

# FERÐAÞJÓNUSTA Í TÖLUM

## - September 2022

### Erlendir ferðamenn um Keflavíkurflugvöll

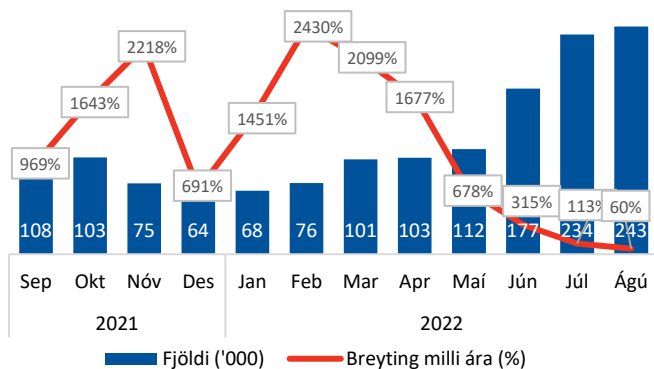
#### Brottfarir erlendra farþega september 2021 – ágúst 2022<sup>1</sup>

	% af brottförum	Fjöldi	Breyting síðustu 12 mán.*
<b>Heildarfjöldi</b>		<b>1.464.242</b>	<b>302,3%</b>
<i>10 stærstu þjóðernin**</i>			
Bandaríkin	25,8%	377.315	169,4%
Bretland	11,8%	172.453	968,2%
Þýskaland	8,8%	129.201	298,0%
Frakkland	6,1%	89.386	442,1%
Pólland	5,6%	81.705	133,9%
Ítalía	4,2%	61.662	348,5%
Danmörk	3,8%	56.301	405,7%
Holland	3,2%	47.391	689,6%
Spánn	3,1%	45.315	435,6%
Kanada	2,3%	34.138	1510,3%

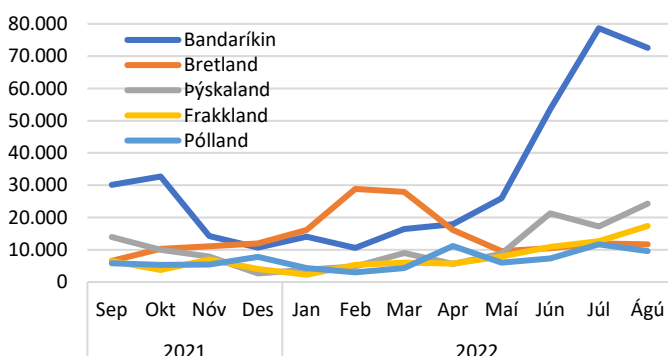
\*Samanburður tekur mið af tímabilinu september-ágúst 2020-21/2021-22.

\*\*Samanlagt voru tíu stærstu þjóðernin 74,8% af heild.

#### Brottfarir eftir mánuðum<sup>1</sup>



#### Brottfarir eftir mánuðum - Fimm\* stærstu þjóðernin<sup>1</sup>



\*Samanlagt voru fimm stærstu þjóðernin 58,1% af heild sept.'21 - ágúst '22.

### Tilgangur Íslandsferðar og dvalarlengd ferðamanna

#### Megintilgangur september 2021 – ágúst 2022<sup>2</sup>

	Fjöldi*	% af ferðamönnum
Frí	1.322.211	90,3%
Heimsókn til vina/ætt.	57.105	3,9%
Viðskiptatengt	42.463	2,9%
Heilsutengt, nám o.fl.	20.499	1,4%
Tímabundin vinna	13.178	0,9%
Dvöl án gistingar	8.785	0,6%

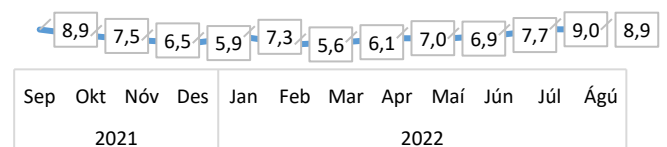
\*Fjöldatölur eru uppreiknaðar út frá talningum á Keflavíkurflugvelli.

#### Dvalarlengd ferðamanna september 2021 – ágúst 2022<sup>2</sup>

	Meðalfjöldi gistinotta	Breyting síðustu 12 mán.*
<b>Meðaldvalarlengd</b>	<b>7,7</b>	<b>-15,4%</b>
Bandaríkin	6,9	-14,8%
Bretland	5,5	-29,5%
Þýskaland	10,1	-8,2%
Frakkland	9,0	-10,9%
Pólland	8,4	1,2%
Ítalía	8,4	-22,9%
Danmörk	7,0	-29,3%
Holland	8,5	-23,4%
Spánn	8,8	-20,0%
Kanada	7,4	-21,3%

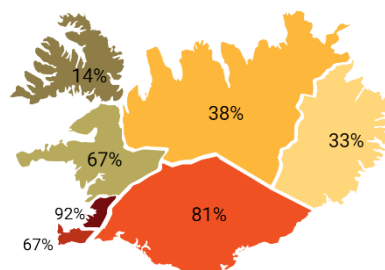
\*Samanburður tekur mið af tímabilinu september-ágúst 2020-21/2021-22.

#### Meðalfjöldi gistinotta ferðamanna eftir mánuðum<sup>2</sup>



### Heimsóknir erlendra ferðamanna

#### Hvaða landsvæði heimsótt september 2021- ágúst 2022<sup>2</sup>



## Gistinætur

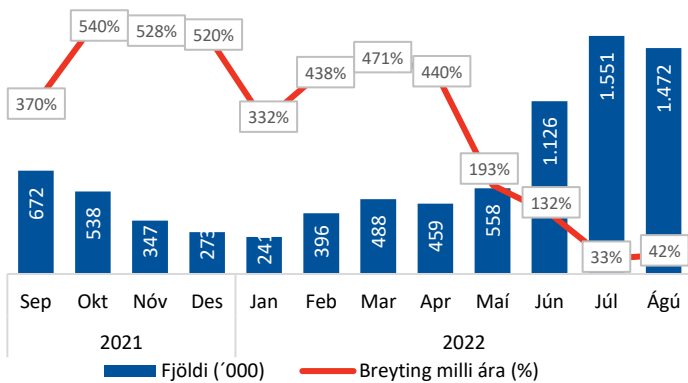
### Skráðar gistinætur september 2021 – ágúst 2022<sup>3</sup>

	% af gistinóttum	Fjöldi gistinóttanna	Breyting síðustu 12 mán*
<b>Gistinætur alls**</b>		<b>8.121.404</b>	<b>131,5%</b>
Hótel	52,3%	4.244.836	197,0%
Gistiheimili	14,8%	1.205.564	112,7%
Önnur gisting	32,9%	2.671.004	76,7%

\*Samanburður tekur mið af tímabilinu september-ágúst 2020/21 - 2021/22.

\*\*fyrir utan gistinætur sem ekki eru skráðar í gistináttagrunni Hagstofunnar.

### Skráðar gistinætur\* eftir mánuðum<sup>3</sup>



\*Gistinætur Íslendinga og erlendra ferðamanna fyrir utan gistinætur sem ekki eru skráðar í gistináttagrunni Hagstofunnar.

### Gistinætur á hótélum september 2021 – ágúst 2022<sup>3</sup>

	% af hótél-gistinóttum	Fjöldi gistinóttanna	Breyting síðustu 12 mán.*
<b>Hótelnætur alls**</b>		<b>4.244.836</b>	<b>197,0%</b>
Bandaríkin	24,6%	1.045.383	199,5%
Ísland	21,4%	908.541	43,0%
Bretland	12,7%	538.574	939,1%
Þýskaland	9,2%	389.021	326,0%
Frakkland	4,3%	182.278	379,9%

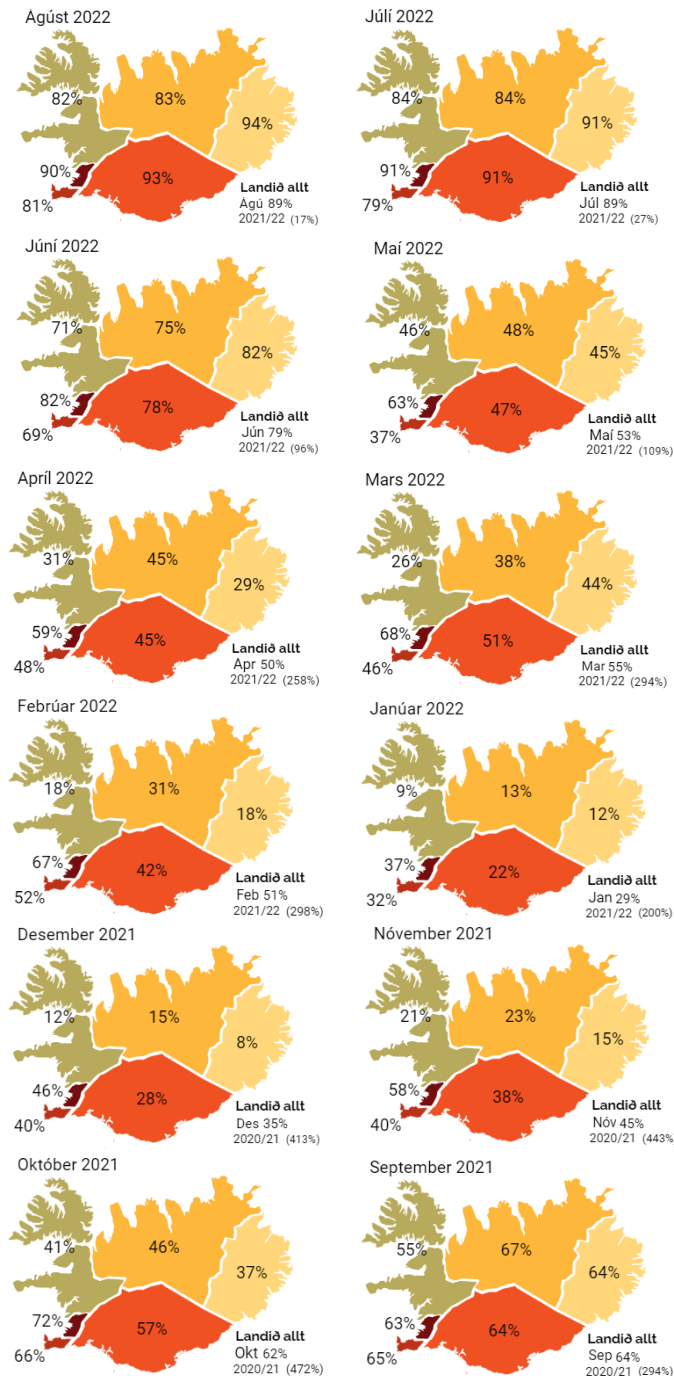
\*Samanburður tekur mið af september-ágúst 2020/21 - 2021/22.

\*\*Gistinætur fimm stærstu þjóðernanna voru 72,2% af hótélginóttum.

### Herbergjanýting á hótélum september 2021 – ágúst 2022<sup>3</sup>

	Landið allt		Höfuðborgarsvæðið	
	Nýting	Breyting frá fyrra ári	Nýting	Breyting frá fyrra ári
Sep'21	63,5%	294,4%	63,3%	358,7%
Okt'21	61,8%	472,2%	72,1%	606,9%
Nóv'21	44,5%	442,7%	58,2%	601,2%
Des'21	34,9%	413,2%	46,2%	500,0%
Jan'22	28,5%	200,0%	36,5%	288,3%
Feb'22	51,0%	298,4%	67,1%	515,6%
Mar'22	55,1%	293,6%	68,0%	341,6%
Apr'22	50,1%	257,9%	58,9%	287,5%
Mai'22	53,3%	109,0%	62,5%	101,6%
Jún'22	78,5%	96,3%	82,4%	83,9%
Júl'22	88,5%	27,2%	90,7%	33,8%
Ágú'22	88,6%	17,4%	90,3%	18,5%

## Herbergjanýting á hótélum eftir landshlutum<sup>3</sup>



## Heimildir

<sup>1</sup>Ferðamálastofa og Isavia: Brottfarartalningar á Keflavíkurflugvelli 2019-2022. Um er að ræða talningu á farþegum á leið úr landi áður en komið er inn á brottfararsvæði og ber að skoða tölurnar með þeim fyrirvörum sem aðferðafræðin felur í sér. Talningarnar náðu yfir alla sem fóru í gegnum hefðbundna öryggisleit fram í september 2019. Frá og með október 2019 hefur verið byggt á úrtaksaðferð.

<sup>2</sup>Ferðamálastofa: Landamærakönnun Ferðamálastofu og Hagstofu Íslands á Keflavíkurflugvelli 2019-2022. Könnunin lá niðri á tímabilinu apríl-júní 2020, og á tímabilinu september 2020 til maí 2021 vegna kórónaveirufaraldursins.

<sup>3</sup>Hagstofa Íslands: Gistinóttatalningar 2019-2022. Um er að ræða bráðabirgðatölur fyrir árið 2022. Með skráðum gistinóttum er átt við gistinætur hjá rekstraraðilum sem eru skráðir í gistináttagrunni Hagstofunnar.