

FERÐAÞJÓNUSTA Í TÖLUM

- Febrúar 2022

Erlendir ferðamenn um Keflavíkurflugvöll

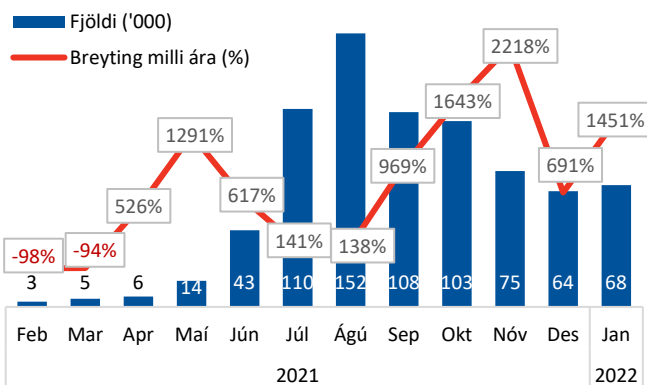
Brottfarir erlendra farþega febrúar 2021 – janúar 2022¹

	% af brottförum	Fjöldi	Breyting síðustu 12 mán.*
Heildarfjöldi		751.096	107,5%
<i>10 stærstu þjóðernin**</i>			
Bandaríkin	32,0%	240.375	587,2%
Bretland	9,3%	70.176	-2,1%
Þýskaland	9,0%	67.304	79,3%
Pólland	7,4%	55.400	88,1%
Frakkland	5,2%	38.776	72,3%
Ítalía	4,2%	31.527	137,9%
Danmörk	3,4%	25.291	17,0%
Spánn	2,8%	20.692	125,2%
Holland	2,6%	19.536	82,8%
Eystrasaltlöndin	2,2%	16.475	12,2%

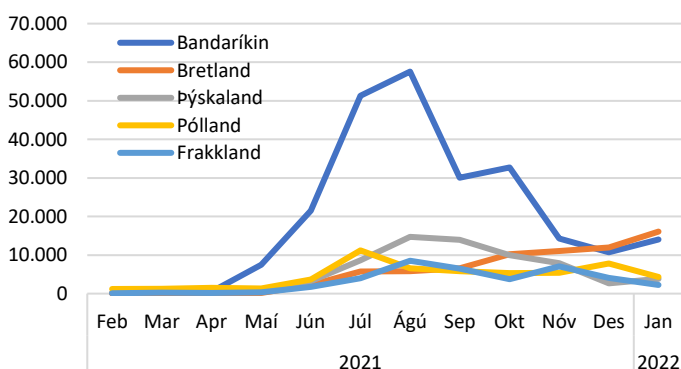
*Samanburður tekur mið af tímabilinu feb.-jan. 2020-21/2021-22.

**Samanlagt voru tíu stærstu þjóðernin 78% af heild.

Brottfarir eftir mánuðum¹



Brottfarir eftir mánuðum - Fimm* stærstu þjóðernin¹



*Samanlagt voru fimm stærstu þjóðernin 62,8% af heild feb.'21-jan.'22.

Tilgangur Íslandsferðar og dvalarlengd ferðamanna

Megintilgangur febrúar 2021 – janúar 2022²

	Fjöldi*	% af ferðamönnum
Frí	672.231	89,5%
Heimsókn til vina/ætt.	36.053	4,8%
Heilsutengt, nám o.fl.	12.018	1,6%
Viðskiptatengt	17.275	2,3%
Tímabundin vinna	8.262	1,1%
Dvöl án gistingar	5.258	0,7%

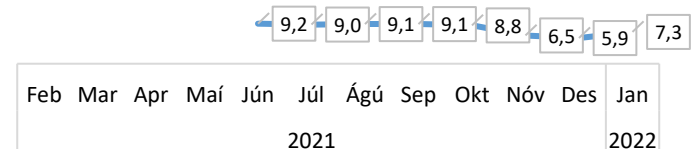
*Fjöldatölur eru uppreiknaðar út frá talningum á Keflavíkurflugvelli.

Dvalarlengd ferðamanna febrúar 2021 - janúar 2022²

	Meðalfjöldi gistinóttu	Breyting síðustu 12 mán.*
Meðaldvalarlengd	8,1	6,6%
Bandaríkin	7,6	33,3%
Bretland	5,6	14,3%
Þýskaland	10,1	-1,9%
Pólland	7,2	-11,1%
Frakkland	9,1	1,1%
Ítalía	9,0	-10,0%
Danmörk	7,7	-7,2%
Spánn	9,6	12,9%
Holland	8,6	-11,3%
Eystrasaltlöndin	8,8	7,3%

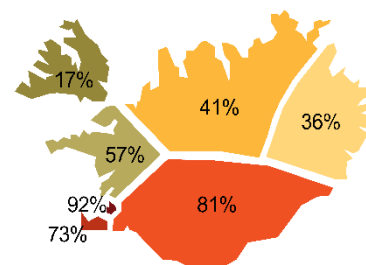
*Samanburður tekur mið af tímabilinu febrúar-janúar 2020-21/2021-22.

Meðalfjöldi gistinóttu ferðamanna eftir mánuðum²



Heimsóknir erlendra ferðamanna

Hvaða landsvæði voru heimsótt júní 2021-janúar 2022²



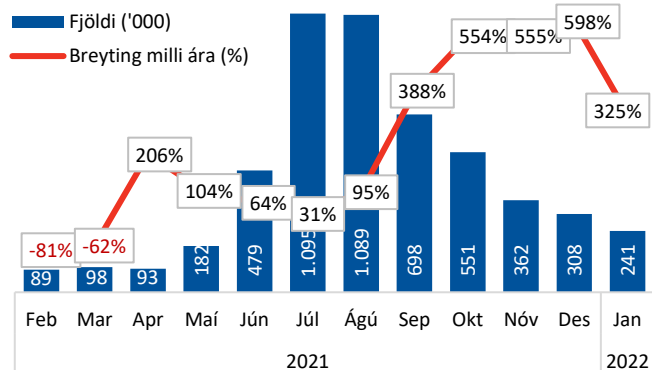
Gistinætur

Skráðar gistinætur febrúar 2021 – janúar 2022³

	% af gistinóttum	Fjöldi gistinóttanna	Breyting síðustu 12 mán*
Gistinætur alls**		5.283.895	80,1%
Hótel	49,0%	2.590.386	111,1%
Gistiheimili	15,6%	825.466	67,7%
Önnur gisting	35,4%	1.868.043	53,8%

*Samanburður tekur mið af tímabilinu febrúar-janúar 2020/21 - 2021/22.

Skráðar gistinætur* eftir mánuðum (feb.2021 – jan.'2022)³



*Gistinætur Íslendinga og erlendra ferðamanna fyrir utan gistinætur sem ekki eru skráðar í gistináttagrunni Hagstofunnar.

Gistinætur á hótélum febrúar 2021 – janúar 2022³

	% af hótél-gistinóttum	Fjöldi gistinóttanna	Breyting síðustu 12 mán.*
Hótelnætur alls**		2.590.386	111,1%
Ísland	31,8%	823.563	57,2%
Bandaríkin	25,8%	667.556	420,8%
Bretland	9,5%	245.462	57,7%
Þýskaland	7,5%	193.845	106,7%
Frakkland	3,3%	85.879	94,2%

*Samanburður tekur mið af feb.-jan. 2020/21 - 2021/22.

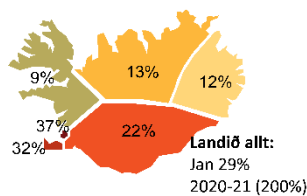
**Gistinætur fimm stærstu þjóðernanna voru 77,5% af hótélginóttum.

Herbergjanýting á hótélum febrúar 2021 – janúar 2022³

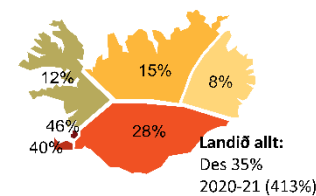
	Landið allt		Höfuðborgarsvæðið	
	Nýting	Breyting frá fyrri ári	Nýting	Breyting frá fyrri ári
Feb'21	12,8%	-78,8%	10,9%	-86,3%
Mar'21	14,0%	-53,6%	15,4%	-59,7%
Apr'21	14,0%	288,9%	15,2%	406,7%
Maí'21	25,5%	183,3%	31,0%	496,2%
Jún'21	40,0%	92,8%	44,8%	273,3%
Júl'21	69,6%	46,5%	67,8%	96,0%
Ágú'21	75,5%	108,0%	76,2%	166,4%
Sep'21	63,5%	294,4%	63,3%	358,7%
Okt'21	61,8%	472,2%	72,1%	606,9%
Nóv'21	44,5%	442,7%	58,2%	601,2%
Des'21	34,9%	413,2%	46,2%	500,0%
Jan'22	28,5%	200,0%	36,5%	288,3%

Herbergjanýting á hótélum eftir landshlutum³

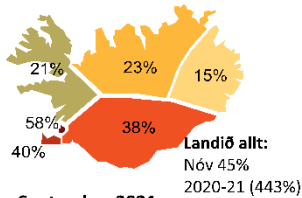
Janúar 2022



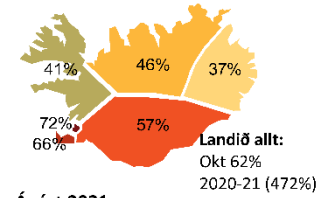
Desember 2021



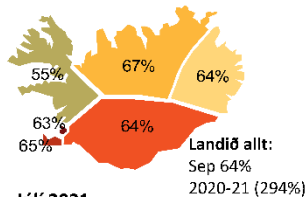
Nóvember 2021



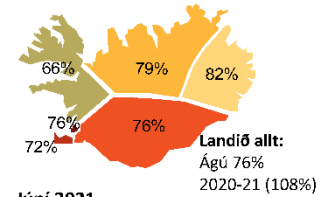
Október 2021



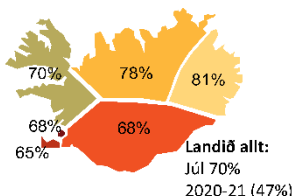
September 2021



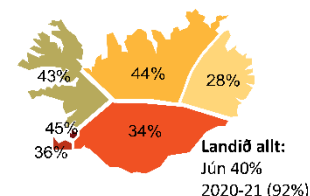
Ágúst 2021



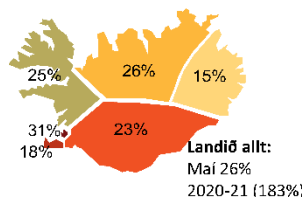
Júlí 2021



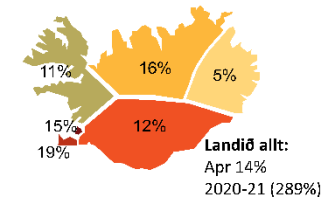
Júní 2021



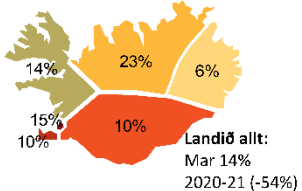
Maí 2021



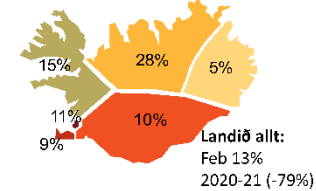
Apríl 2021



Mars 2021



Febrúar 2021



Heimildir

¹Ferðamálastofa og Isavia: Brottfarartalningar á Keflavíkurlugvelli 2019-2021. Um er að ræða talningu á farþegum á leið úr landi áður en komið er inn á brottfararsvæði og ber að skoða tölurnar með þeim fyrirvörum sem aðferðafræðin felur í sér. Talningarnar náðu yfir alla sem fóru í gegnum hefðbundna öryggisleit fram í september 2019. Frá og með október 2019 hefur verið byggt á úrtaksaferð.

²Ferðamálastofa: Landamærakönnun Ferðamálastofu og Hagstofu Íslands á Keflavíkurlugvelli 2019-2022. Könnunin lá niðri á tímabilinu apríl-júní 2020, og á tímabilinu september 2020 til maí 2021 vegna Covid.

³Hagstofa Íslands: Gistinóttatalningar 2019-2022. Um er að ræða bráðabirgðatölur fyrir 2021 og 2022. Með skráðum gistinóttum er átt við gistinætur hjá rekstraraðilum sem eru skráðir í gistináttagrunni Hagstofunnar.