

FMS 2024-07  
ISBN 978-9935-522-37-5



JANÚAR-FEBRÚAR 2024

# Ferðalög Íslendinga 2023 og ferðaáform þeirra 2024



# Efnisyfirlit

Bls.		
5		<b>Framkvæmdalýsing</b>
6		<b>Samantekt</b>
18		<b>Meðmælaskor</b>
19	Sp. 1	Hversu líklegt eða ólíklegt er að þú myndir mæla með ferðalögum innanlands við fjölskyldu eða vini?
22		<b>Ferðalög almennt</b>
23	Sp. 2	Hverjir af eftirfarandi valmöguleikum eru helstu hvatar að ferðalögum þínum innanlands?
26	Sp. 3a	Hversu sammála eða ósammála ertu eftirfarandi fullyrðingum? Mér finnst meira gaman að ferðast innanlands en fara í utanlandsferðir
28	Sp. 3b	Hversu sammála eða ósammála ertu eftirfarandi fullyrðingum? Ég ætla að fækka utanlandsferðum á næstu misserum af umhverfisástæðum
30	Sp. 3c	Hversu sammála eða ósammála ertu eftirfarandi fullyrðingum? Þegar ég ferðast innanlands fer ég oftast á sömu staðina
32	Sp. 3d	Hversu sammála eða ósammála ertu eftirfarandi fullyrðingum? Mér finnst ferðalög innanlands peninganna virði
34	Sp. 3d	Hversu sammála eða ósammála ertu eftirfarandi fullyrðingum? Mér finnst ferðalög innanlands peninganna virði
36	Sp. 4	Ferðaðist þú eitthvað innanlands eða utan á síðasta ári?
38	Sp. 5	Fórst þú í einhverjar dagsferðir á síðasta ári?
40		<b>Ferðalög erlendis</b>
41	Sp. 6	Hversu margar utanlandsferðir fórstu á síðasta ári?
43	Sp. 7	Hversu margar nætur gistir þú í útlöndum á síðasta ári?
45	Sp. 8	Til hvaða lands/landa ferðaðist þú á síðasta ári?
48	Sp. 9	Í hvers konar utanlandsferð/-ferðir fórstu á síðasta ári?
51		<b>Ferðalög innanlands</b>
52	Sp. 10	Hversu margar ferðir innanlands fórstu á síðasta ári?
54	Sp. 11-13	Hver var megintilgangur ferða þinna innanlands á árinu 2023? Samantekt
55	Sp. 11	Hver var megintilgangur ferða þinna innanlands á árinu 2023? Ferðalag, frí, skemmtiferð vegna áhugamála eða tómsunda
57	Sp. 12	Hver var megintilgangur ferða þinna innanlands á árinu 2023? Vinnuferð eða viðskiptaferð v. ráðstefnu eða funda eða námstefna
59	Sp. 13	Hver var megintilgangur ferða þinna innanlands á árinu 2023? Annars konar ferð
61		<b>Gistinætur innanlands</b>
62	Sp. 14	Hvað dvaldir þú margar nætur á ferðalögum innanlands 2023?
64	Sp. 15	Hversu margar voru næturnar vegna dvalar í sumarbústað verkalýðsfélaga, félagasamtaka eða fyrirtækja?
66	Sp. 16	Hversu margar voru næturnar vegna dvalar í sumarbústað í þinni eigu eða í eigu fjölskyldu eða vina?

**Bls.**

- 68 **Ferðalög eftir landshlutum**
- 69 Sp. 17 Hvaða landshluta heimsóttir þú á ferðalögum innanlands á árinu 2023?
- 73 Sp. 18 Hversu oft heimsóttir þú þessa landshluta á ferðalögum innanlands á árinu 2023? Samantekt
- 74 Sp. 18a Hversu oft heimsóttir þú þessa landshluta á ferðalögum innanlands á árinu 2023? Höfuðborgarsvæðið
- 76 Sp. 18b Hversu oft heimsóttir þú þessa landshluta á ferðalögum innanlands á árinu 2023? Vesturlandið
- 78 Sp. 18c Hversu oft heimsóttir þú þessa landshluta á ferðalögum innanlands á árinu 2023? Vestfirðina
- 80 Sp. 18d Hversu oft heimsóttir þú þessa landshluta á ferðalögum innanlands á árinu 2023? Norðurlandið
- 82 Sp. 18e Hversu oft heimsóttir þú þessa landshluta á ferðalögum innanlands á árinu 2023? Austurlandið
- 84 Sp. 18f Hversu oft heimsóttir þú þessa landshluta á ferðalögum innanlands á árinu 2023? Suðurlandið
- 86 Sp. 18g Hversu oft heimsóttir þú þessa landshluta á ferðalögum innanlands á árinu 2023? Reykjanesið
- 88 Sp. 18h Hversu oft heimsóttir þú þessa landshluta á ferðalögum innanlands á árinu 2023? Hálendið
- 90 **Gistinætur eftir landshlutum**
- 91 Sp. 19 Hvað dvaldir þú margar nætur á ferðalögum innanlands 2023 á eftirfarandi landsvæðum? Samantekt
- 92 Sp. 19a Hvað dvaldir þú margar nætur á ferðalögum innanlands 2023 á eftirfarandi landsvæðum? Höfuðborgarsvæðið
- 94 Sp. 19b Hvað dvaldir þú margar nætur á ferðalögum innanlands 2023 á eftirfarandi landsvæðum? Vesturland
- 96 Sp. 19c Hvað dvaldir þú margar nætur á ferðalögum innanlands 2023 á eftirfarandi landsvæðum? Vestfirðir
- 98 Sp. 19d Hvað dvaldir þú margar nætur á ferðalögum innanlands 2023 á eftirfarandi landsvæðum? Norðurland
- 100 Sp. 19e Hvað dvaldir þú margar nætur á ferðalögum innanlands 2023 á eftirfarandi landsvæðum? Austurland
- 102 Sp. 19f Hvað dvaldir þú margar nætur á ferðalögum innanlands 2023 á eftirfarandi landsvæðum? Suðurland
- 104 Sp. 19g Hvað dvaldir þú margar nætur á ferðalögum innanlands 2023 á eftirfarandi landsvæðum? Reykjanes
- 105 Sp. 19h Hvað dvaldir þú margar nætur á ferðalögum innanlands 2023 á eftirfarandi landsvæðum? Hálendi
- 107 **Dagsferðir**
- 108 Sp. 20 Hversu margar dagsferðir fórstu á árinu 2023?
- 110 Sp. 21 Hversu margar dagsferðir fórstu á eftirfarandi landsvæði á árinu 2023? Samantekt
- 111 Sp. 21a Hversu margar dagsferðir fórstu á eftirfarandi landsvæði á árinu 2023? Höfuðborgarsvæðið
- 113 Sp. 21b Hversu margar dagsferðir fórstu á eftirfarandi landsvæði á árinu 2023? Vesturlandið
- 115 Sp. 21c Hversu margar dagsferðir fórstu á eftirfarandi landsvæði á árinu 2023? Vestfirðina
- 116 Sp. 21d Hversu margar dagsferðir fórstu á eftirfarandi landsvæði á árinu 2023? Norðurlandið
- 118 Sp. 21e Hversu margar dagsferðir fórstu á eftirfarandi landsvæði á árinu 2023? Austurlandið
- 119 Sp. 21f Hversu margar dagsferðir fórstu á eftirfarandi landsvæði á árinu 2023? Suðurlandið
- 121 Sp. 21g Hversu margar dagsferðir fórstu á eftirfarandi landsvæði á árinu 2023? Reykjanesið
- 123 Sp. 21h Hversu margar dagsferðir fórstu á eftirfarandi landsvæði á árinu 2023? Hálendið
- 124 Sp. 22 Í hvaða tilgangi fórstu í dagsferðir á síðastliðnu ári?

**Bls.**

127

**Staðir/Svæði heimsótt**

- 128 Sp. 23a Hvaða staði eða svæði heimsóttir þú á ferðalögum innanlands eða í dagsferðum á árinu, til lengri eða skemmri tíma? Vesturland
- 131 Sp. 23b Hvaða staði eða svæði heimsóttir þú á ferðalögum innanlands eða í dagsferðum á árinu, til lengri eða skemmri tíma? Vestfirðir
- 134 Sp. 23c Hvaða staði eða svæði heimsóttir þú á ferðalögum innanlands eða í dagsferðum á árinu, til lengri eða skemmri tíma? Norðurland
- 137 Sp. 23d Hvaða staði eða svæði heimsóttir þú á ferðalögum innanlands eða í dagsferðum á árinu, til lengri eða skemmri tíma? Austurland
- 140 Sp. 23e Hvaða staði eða svæði heimsóttir þú á ferðalögum innanlands eða í dagsferðum á árinu, til lengri eða skemmri tíma? Suðurland
- 144 Sp. 23f Hvaða staði eða svæði heimsóttir þú á ferðalögum innanlands eða í dagsferðum á árinu, til lengri eða skemmri tíma? Reykjanes
- 147 Sp. 23g Hvaða staði eða svæði heimsóttir þú á ferðalögum innanlands eða í dagsferðum á árinu, til lengri eða skemmri tíma? Hálandið

150 Sp. 24 Í hvaða mánuði/mánuðum ferðaðist þú innanlands á árinu 2023?

153 Sp. 25 Hvers konar afþreyingu greiddir þú fyrir á ferðalögum innanlands árið 2023?

**Minnisstæðast úr ferðalögum 2023**

158 Sp. 26 Hvað var minnstæðast úr ferðalögum þínum innanlands á síðasta ári?

**Áætluð ferðalög 2024**

- 160 Sp. 27 Hvaða þrír staðir/landsvæði finnst þér mest spennandi til ferðalaga á Íslandi
- 161 Sp. 28 Hvað af eftirfarandi myndir þú helst nýta ef þú værir að afla upplýsinga varðandi ferðir innanlands?
- 165 Sp. 29 Hvers konar ferðalag/ferðalög gerir þú ráð fyrir að fara í á árinu 2024?
- 172 Sp. 30 Telur þú að þú munir ferðast minna, álíka mikið eða meira árið 2024 en þú gerðir á síðasta ári? Ferðalög til útlanda
- 174 Sp. 31 Telur þú að þú munir ferðast minna, álíka mikið eða meira árið 2024 en þú gerðir á síðasta ári? Ferðalög innanlands
- 176 Sp. 32 Telur þú að eitthvað af eftirfarandi muni standa í vegi fyrir því að þú ferðist innanlands á árinu 2024?

**Viðauki - opnar spurningar**

- 179 Sp. 1a Hvers vegna er ólíklegt að þú mælir með ferðalögum innanlands?
- 182 Sp. 1b Hvað þarf til svo þú verðir líklegri til að mæla með ferðalögum innanlands?
- 185 Sp. 1c Af hverju er líklegt að þú mælir með ferðalögum innanlands við fjölskyldu eða vini?
- 190 Sp. 26 Hvað var minnstæðast úr ferðalögum þínum innanlands á síðasta ári?
- 203 Sp. 27 Hvaða þrír staðir/landsvæði finnst þér mest spennandi til ferðalaga á Íslandi

**Leiðbeiningar um túlkun niðurstaðna****Vigtun**

# Framkvæmdalýsing

## Lýsing á rannsókn

Unnið fyrir	Ferðamálastofu
Markmið	Að greina ferðahegðun Íslendinga innanlands og utan sem og ferðaáform og bera saman við fyrri mælingar**
Framkvæmdatími	25. janúar - 13. febrúar 2024
Aðferð	Netkönnun
Úrtak	2505 manns af öllu landinu, 18 ára og eldri, handahófsvaldir úr Viðhorfahópi Gallup
Verknúmer	4035210

## Stærð úrtaks og svörun

Úrtak	2505
Svara ekki	1308
Fjöldi svarenda	1197
Þátttökuhlutfall	<b>47,8%</b>

## Reykjavík, 21. mars 2024

Bestu þakkir fyrir gott samstarf,

Jóna Karen Sverrisdóttir  
Arna Frímansdóttir  
Tinna Björk Hilmarsdóttir

\*\*Framkvæmdaraðili fyrri kannana um ferðahegðun Íslendinga fyrir Ferðamálastofu var MMR. Samanburðargögn 2020 og eldri sem finna má í þessari skýrslu eru því úr könnunum MMR fyrir Ferðamálastofu.

Skýrsla þessi og innihald hennar er eingöngu til innanhússnota hjá því fyrirtæki, stofnun eða einstaklingi sem hana keypti. Öll opinber birting eða dreifing er óheimil án skriflegs leyfis Gallup. Starfsemi Gallup er með ISO 9001 gæðavottun. Auk þess er Gallup aðili að ESOMAR.

Allur réttur áskilinn: © Gallup.

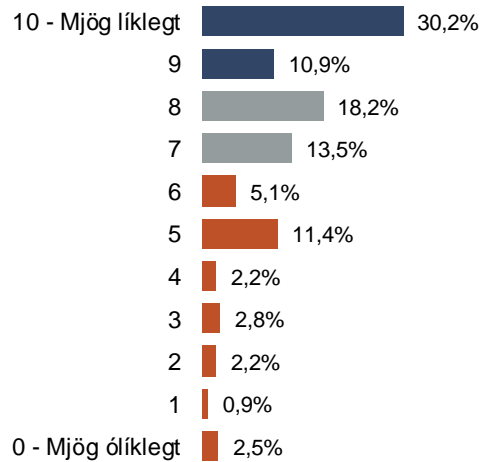
**ESOMAR**  
member



# Samantekt

# Meðmælaskor - NPS\*

Hversu líklegt eða ólíklegt er að þú myndir mæla með ferðalögum innanlands við fjölskyldu eða vini?



## Hvers vegna eru Íslendingar ekki líklegir til að mæla með ferðalögum innanlands? (sjá nánar bls. 179-181)

Alls bárust 235 ummæli frá þeim sem gáfu einkunn á bilinu 0 til 6. Margir nefna háan kostnað sem ástæðu.

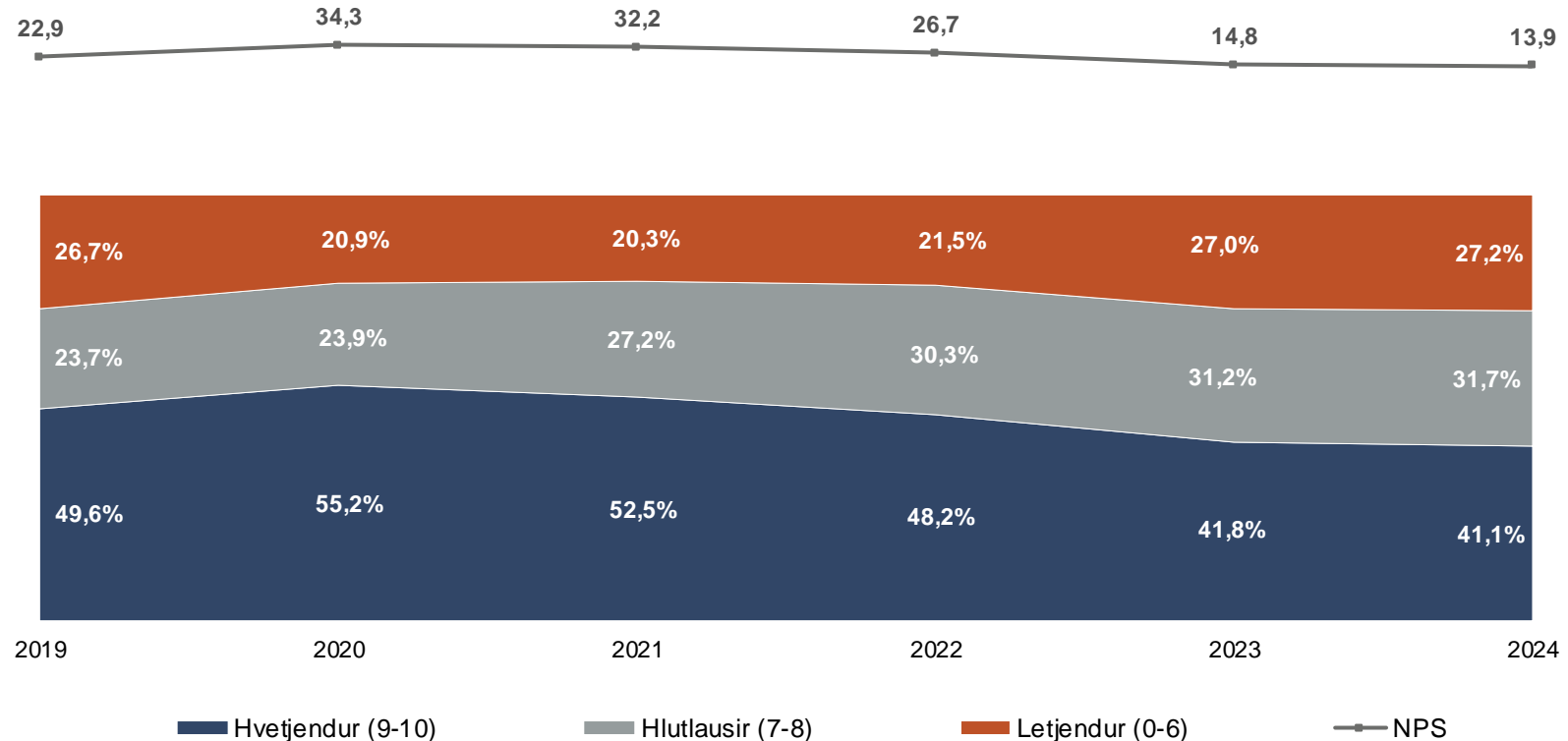
## Hvað þarf til að Íslendingar séu líklegri til að mæla með ferðalögum innanlands? (sjá nánar bls. 182-184)

Alls bárust 269 ummæli frá þeim sem gáfu einkunn á bilinu 7 til 8. Margir nefna lægri gistikostnað.

## Af hverju er líklegt að Íslendingar mæli með ferðalögum innanlands? (sjá nánar bls. 185-189)

Alls bárust 381 ummæli frá þeim sem gáfu einkunn á bilinu 9 til 10. Margir nefna fegurð Íslands.

## NPS skor - Þróun



\*NPS meðmælaskorið eða Net Promoter Score er reiknað þannig:

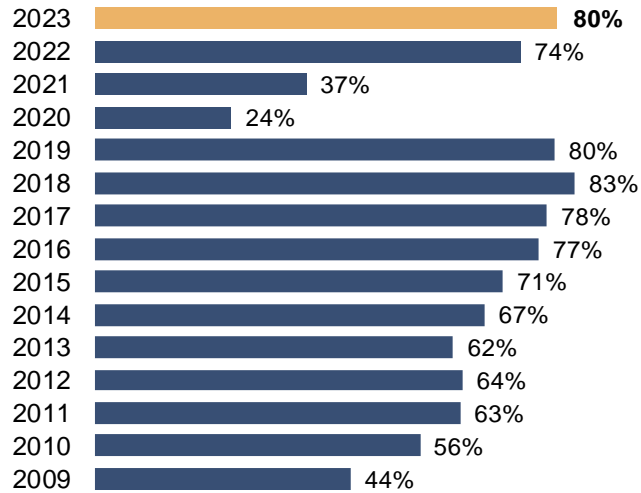
Þeir svarendur sem gáfu einkunn á bilinu 9-10 falla í flokkinn **Hvetjendur** (*Promoters*), þeir sem gáfu einkunn á bilinu 7-8 eru í flokknum **Hlutlausir** (*Passives*) og þeir sem gáfu einkunn á bilinu 0-6 eru í flokknum **Letjendur** (*Detractors*).

NPS er reiknað þannig að prósentuhlutfall **letjenda** er dregið frá prósentuhlutfalli **hvetjenda**.

Ef hærra hlutfall viðskiptavina mælir með þjónustunni er NPS jákvætt en ef lægra hlutfall mælir með þjónustunni er NPS neikvætt. NPS getur verið á bilinu -100 til 100.

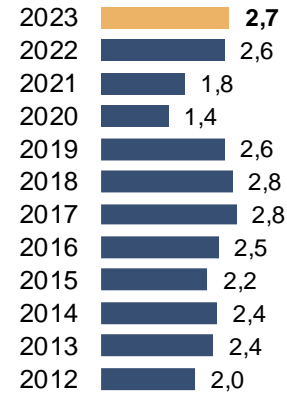
# Utanlandsferðir

**Pau sem ferðuðust til útlanda**



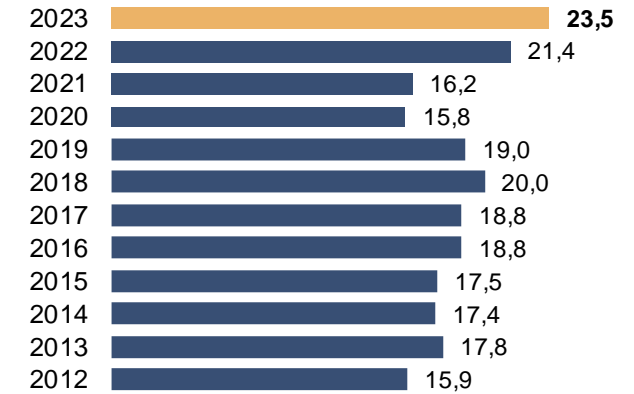
Sjá nánar á bls. 36-37.

**Meðalfjöldi utanlandsferða**



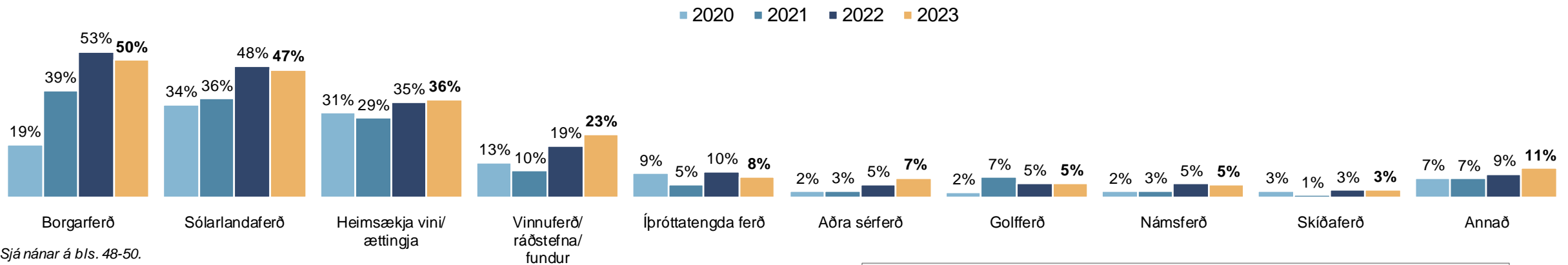
Sjá nánar á bls. 41-42.

**Meðalfjöldi gistingu Erlendis**



Sjá nánar á bls. 43-44.

## Í hvers konar utanlandsferð/-ferðir fórstu á síðasta ári?



Sjá nánar á bls. 48-50.

Einnig var spurt um til hvaða lands var ferðast og má sjá niðurstöður þeirrar spurningar á bls. 45-47.



# Ferðir innanlands

## Hversu sammála eða ósammála ertu eftirfarandi fullyrðingum?


Mig langar að upplifa eitthvað nýtt á ferðalögum innanlands og/eða heimsækja nýja staði



Pegar ég ferðast innanlands fer ég oftast á sömu staðina



Mér finnst ferðalög innanlands peninganna virði



Mér finnst meira gaman að ferðast innanlands en fara í utanlandsferðir



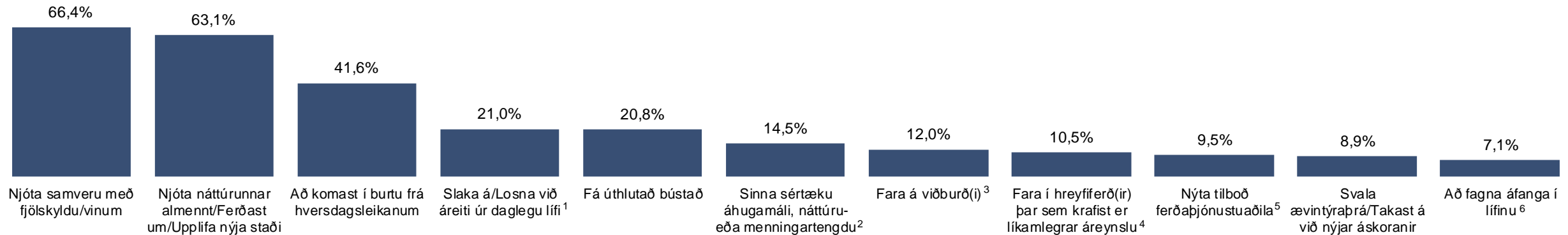
Ég ætla að fækka utanlandsferðum á næstu misserum af umhverfisástæðum



Sjá nánar á bls. 26-35.

■ MJÖG SAMMÁLA ■ FREKAR SAMMÁLA ■ HVORKI NÉ ■ FREKAR ÓSAMMÁLA ■ MJÖG ÓSAMMÁLA ■ MEÐALTAL (1-5)

## Helstu hvatar að ferðalögum innanlands



<sup>1</sup> T.d. sími eða tölvur.

<sup>2</sup> T.d. veiði, golf, fuglaskoðun, hestaferð, kajakferð, jarðfræði, söguskoðun o.fl.

<sup>3</sup> T.d. bæjarhátíð, tónlistarhátíð, íþróttamót o.fl.

<sup>4</sup> S.s. skíðaferð, göngu-/fjallaferð, náttúruhlaup eða hjólaferð.

<sup>5</sup> S.s. gistingu, veitingar eða afþreyingu.

<sup>6</sup> T.d. afmæli, útskriftarafmæli eða árgangamót.

Sjá nánar á bls. 23-25.

# Ferðir innanlands

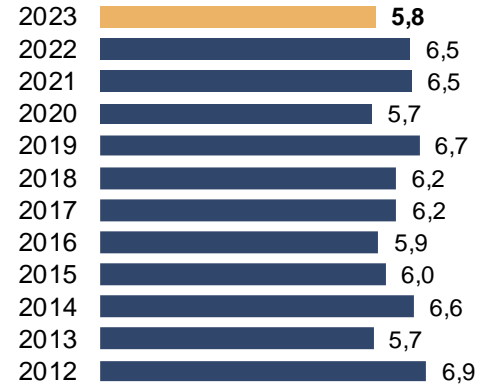
\* Spurt var sérstaklega um hversu mörgum gistinguþöttum hefði verið varið í sumarbústað verkalýðsfélaga, félagasamtaka og fyrirtækja (sjá nánar á bls. 64-65) og í eigin sumarbústað eða bústað í eigu fjölskyldu eða vina (sjá nánar á bls. 66-67).

## Þeir sem ferðuðust innanlands



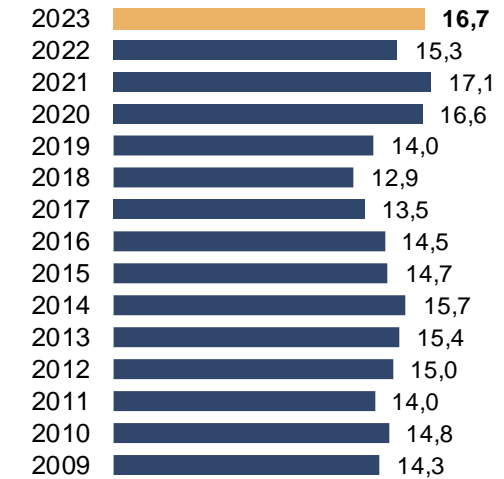
Sjá nánar á bls. 36-37.

## Meðalfjöldi ferðalaga innanlands



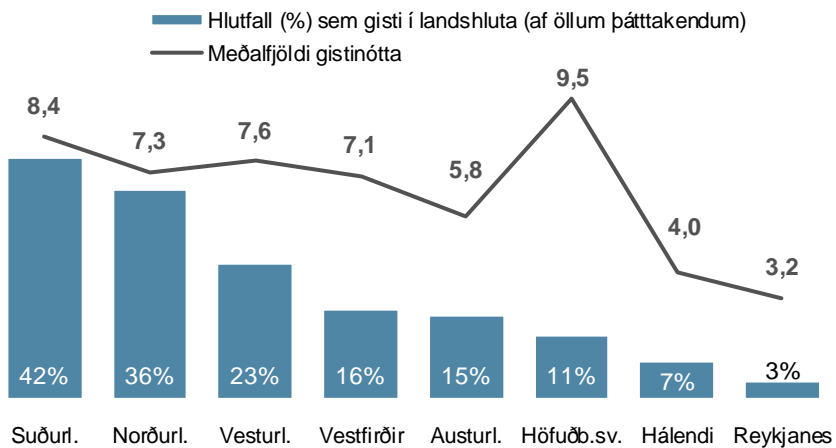
Sjá nánar á bls. 52-53.

## Meðalfjöldi gistinguþotta innanlands\*



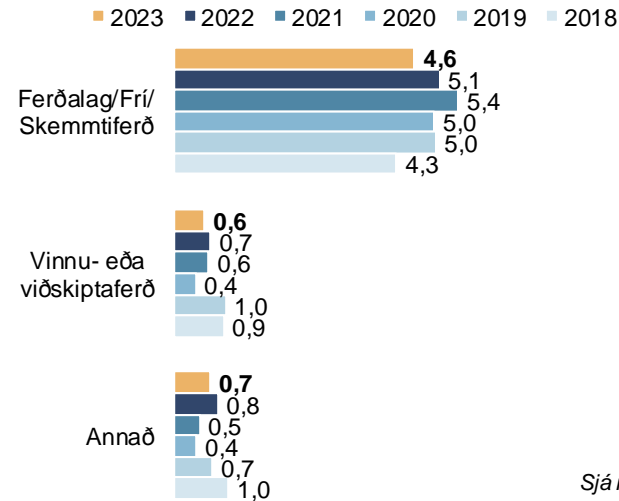
Sjá nánar á bls. 62-63.

## Gistinætur eftir landshlutum



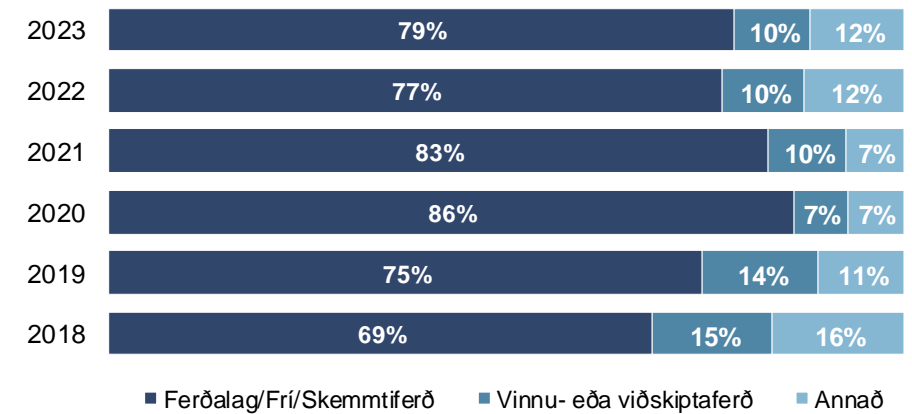
Sjá nánar á bls. 91-106.

## Meðalfjöldi ferða



Sjá nánar á bls. 54-60.

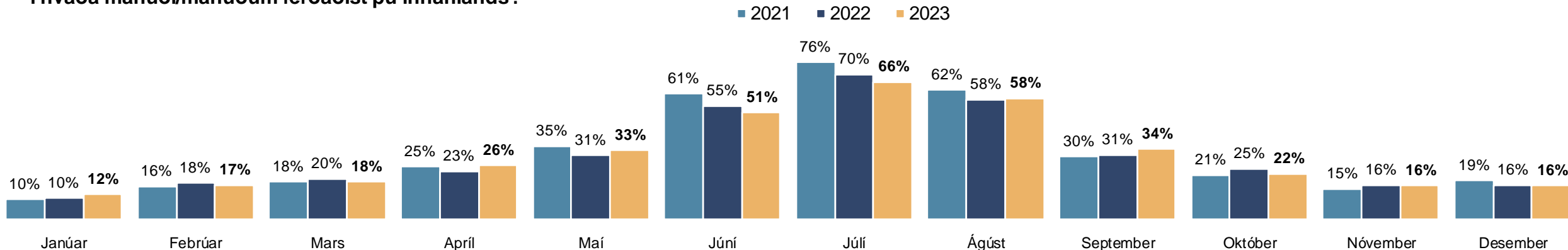
## Megintilgangur ferða innanlands - Dreifing svara



# Þeir sem ferðuðust innanlands

Spurt var sérstaklega um heimsóknir á ferðalögum til 57 staða/svæða á landinu; átta staði á Vesturlandi (sjá bls. 128-130), sjö á Vestfjörðum (bls. 131-133), níu á Norðurlandi (bls. 134-136), átta á Austurlandi (bls. 137-139), ellefu á Suðurlandi (bls. 140-143), sjö á Reykjanesi (bls. 144-146) og sjö staði á hálendinu (bls. 149-149).

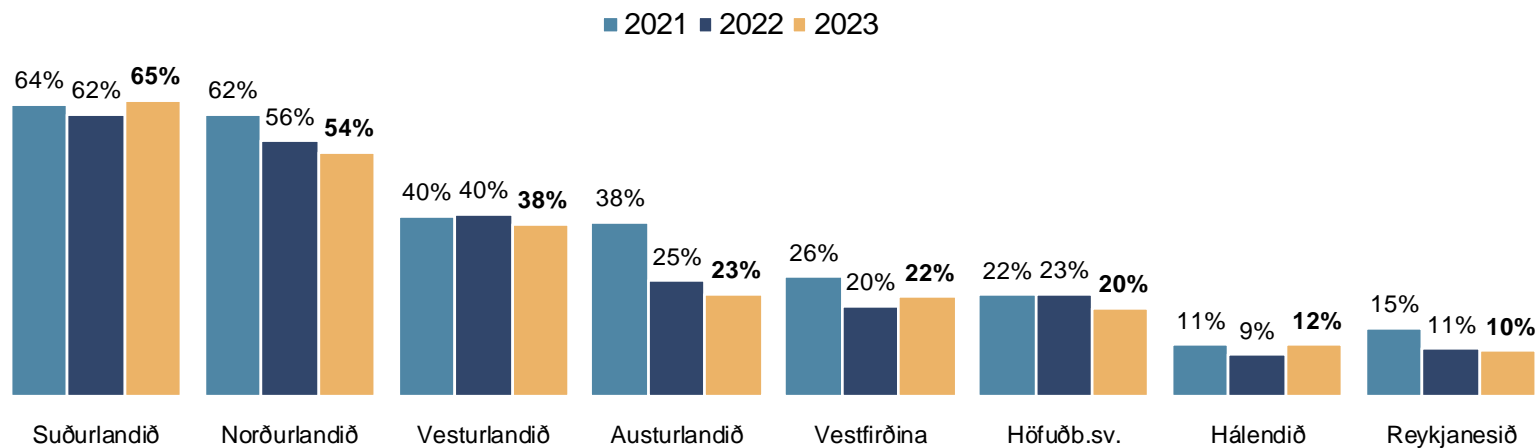
## Í hvaða mánuði/mánuðum ferðaðist þú innanlands?



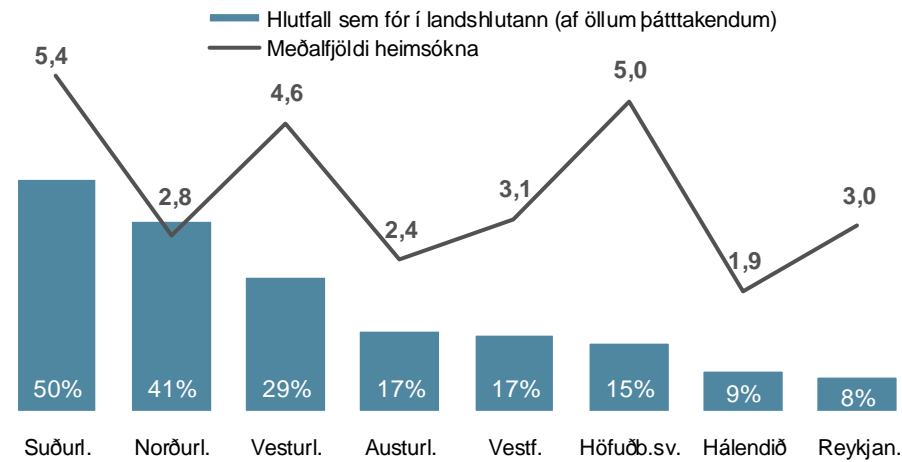
Sjá nánar á bls. 150-152.

## Hvaða landshluta heimsóttir þú á ferðalögum innanlands?

Hlutfall þeirra sem ferðuðust innanlands



Landshlutar heimsóttir



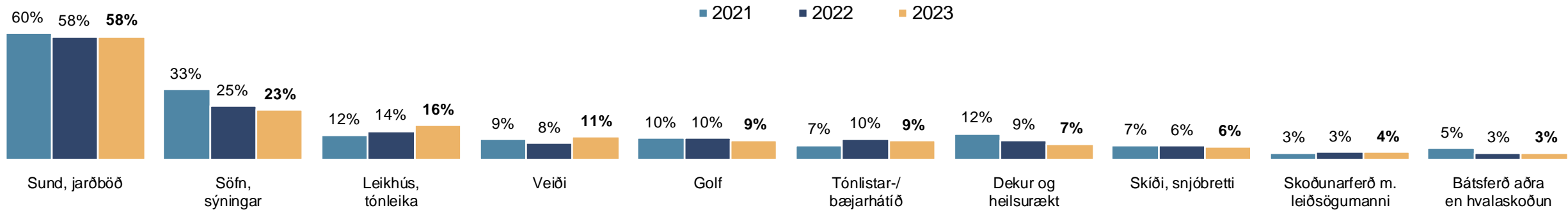
Sjá nánar á bls. 73-89.



Sjá nánar á bls. 69-72.

# Þeir sem ferðuðust innanlands

## Hvers konar afþreyingu greiddir þú fyrir á ferðalögum innanlands? - Topp 10



Sjá nánar á bls. 153-156.

Spurt var sérstaklega um tilgang dagsferða (sjá nánar á bls. 124-126).

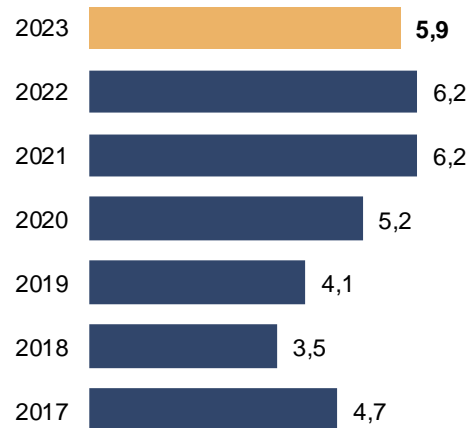
## Dagsferðir

### Þau sem fóru í dagsferðir



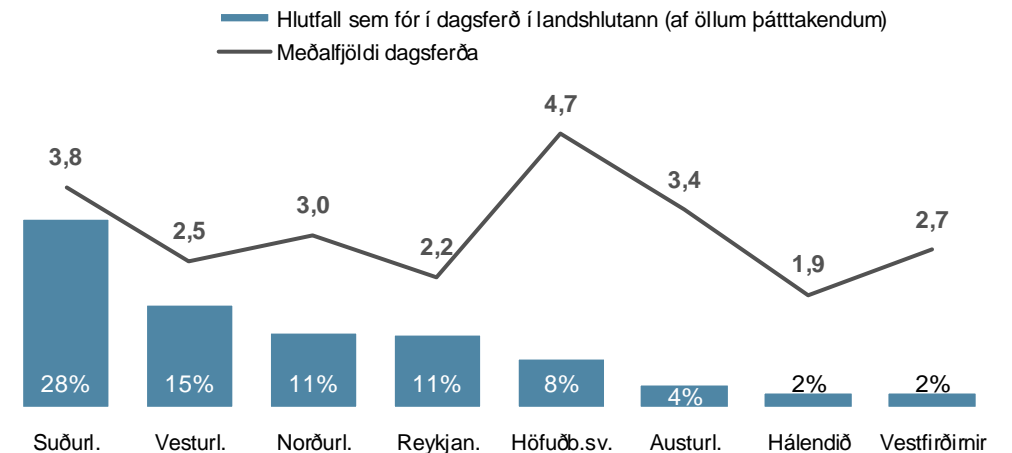
Sjá nánar á bls. 38-39.

### Meðalfjöldi dagsferða



Sjá nánar á bls. 108-109.

### Dagsferðir

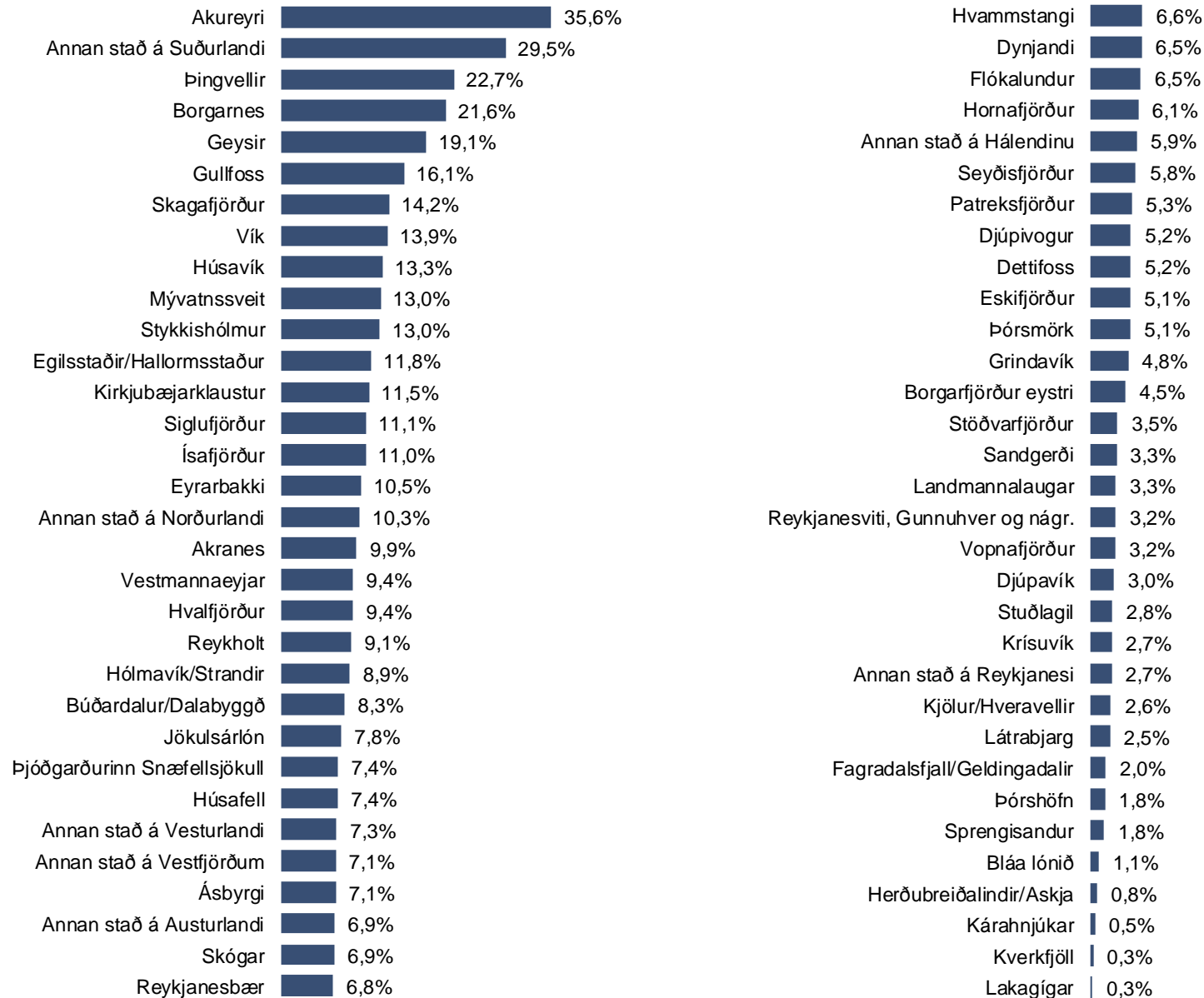


Sjá nánar á bls. 110-123.

# Hvaða staði eða svæði heimsóttir þú á ferðalögum innanlands eða í dagsferðum á árinu, til lengri eða skemmri tíma?

## Óháð landsvæði

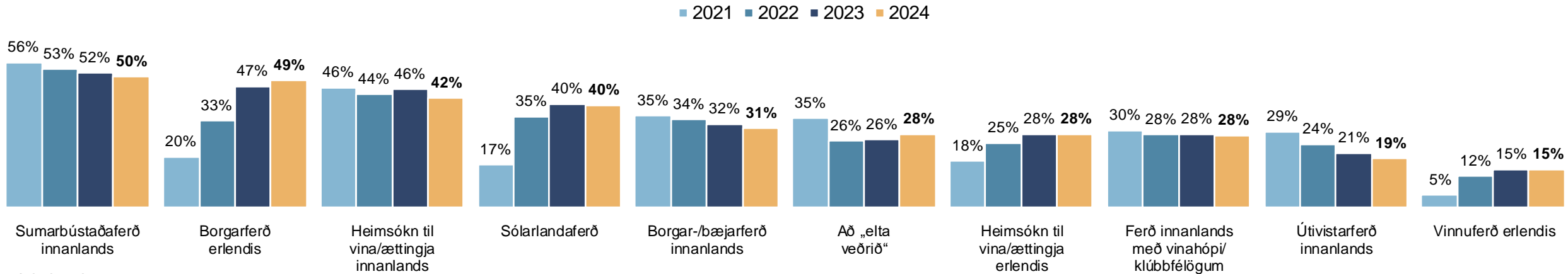
2023





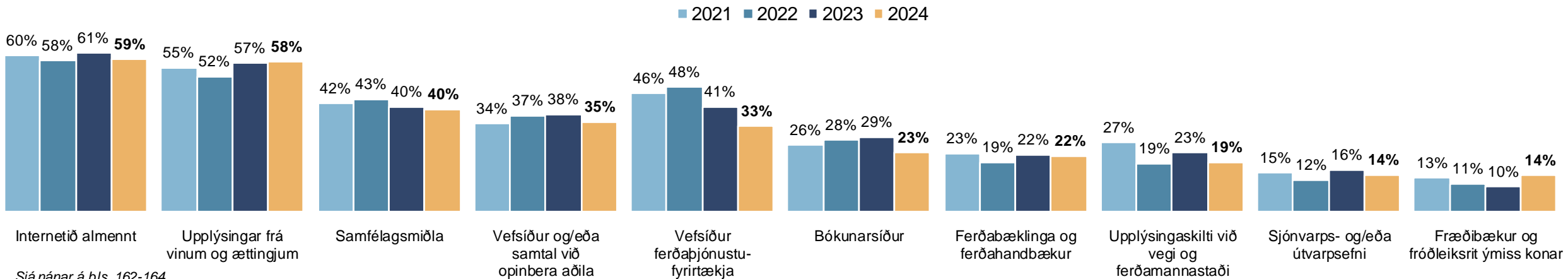
# Fyrirhuguð ferðalög árið 2024

## Hvers konar ferðalag/ferðalög gerir þú ráð fyrir að fara í á árinu? - Topp 10



Sjá nánar á bls. 165-171.

## Hvað af eftirfarandi myndir þú helst nýta ef þú værir að afla upplýsinga varðandi ferðir innanlands? - Topp 10



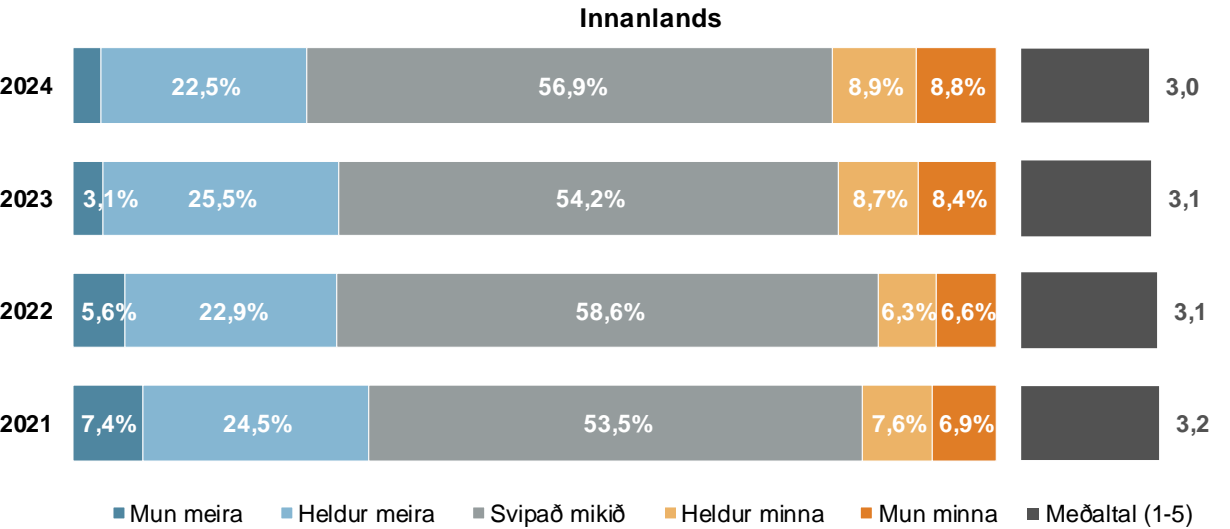
Sjá nánar á bls. 162-164.



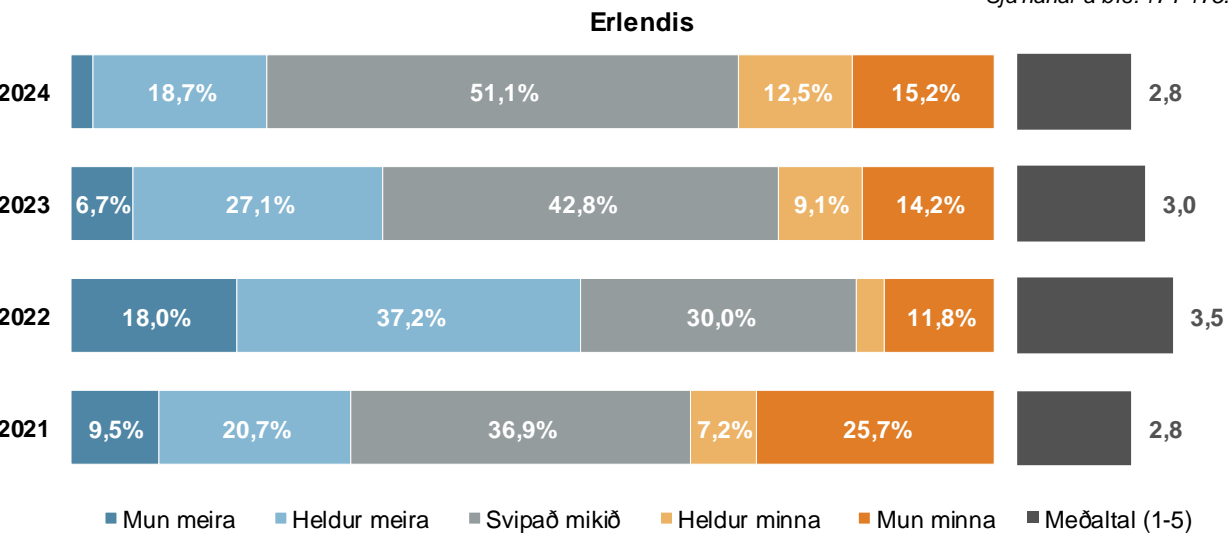


# Fyrirhuguð ferðalög árið 2024

Telur þú að þú munir ferðast minna, álíka mikið eða meira árið 2024 en þú gerðir á síðasta ári (2023)?

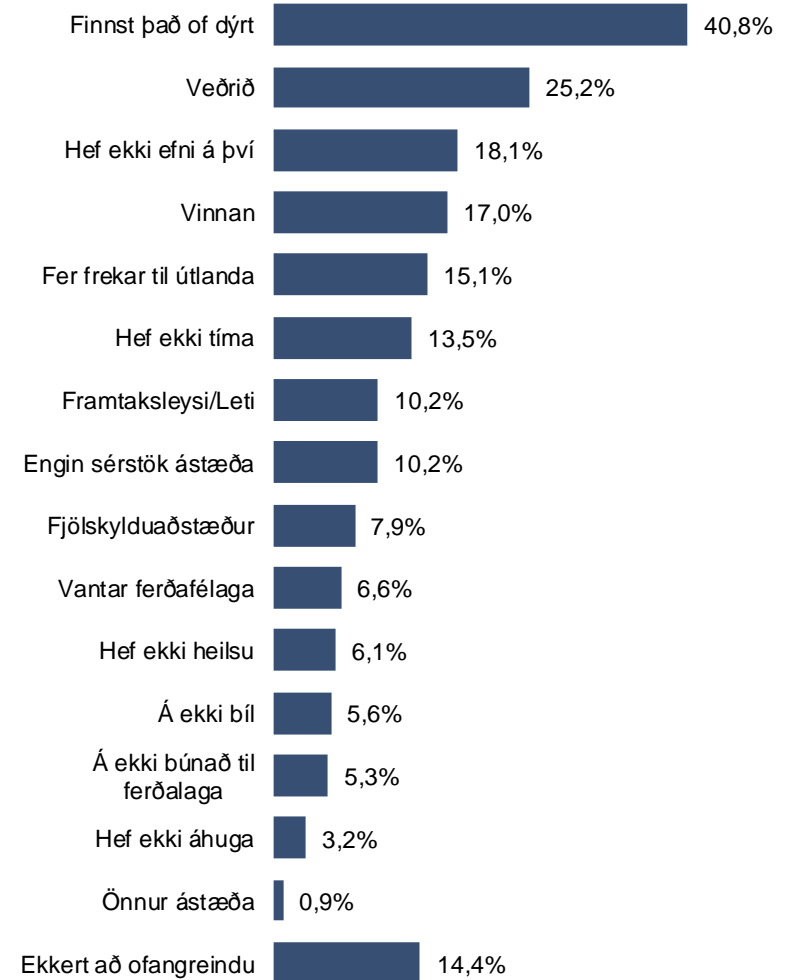


Sjá nánar á bls. 174-175.



Sjá nánar á bls. 172-173.

## Hindranir til ferðalaga innanlands

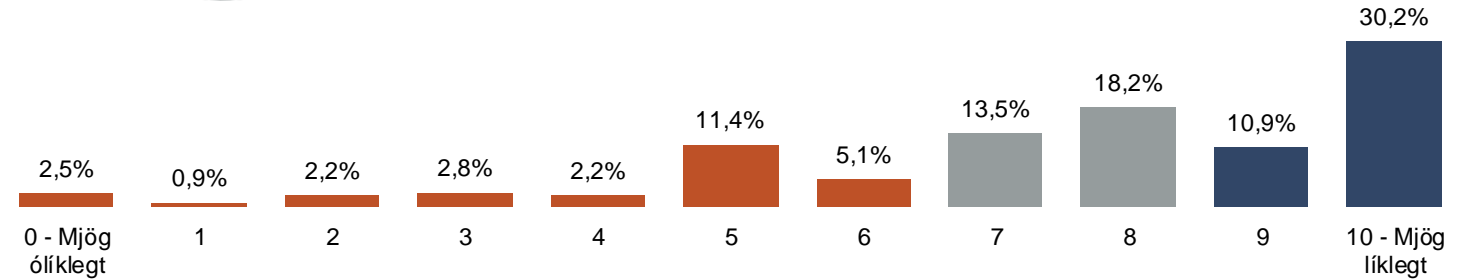
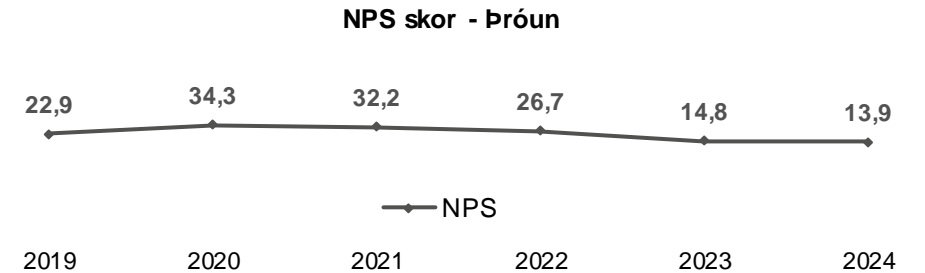
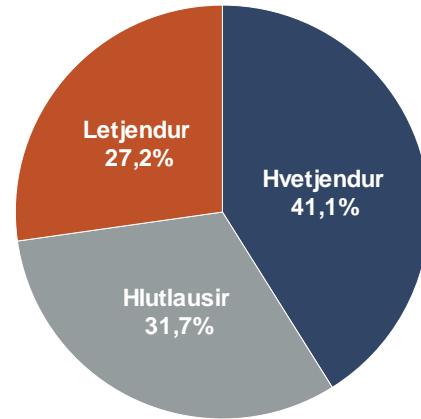


Sjá nánar á bls. 176-177.

# Meðmælaskor

# Sp. 1. Hversu líklegt eða ólíklegt er að þú myndir mæla með ferðalögum innanlands við fjölskyldu eða vini?

	Fjöldi	%	+/-
10 - Mjög líklegt	358	30,2	2,6
9	129	10,9	1,8
8	216	18,2	2,2
7	159	13,5	1,9
6	61	5,1	1,3
5	135	11,4	1,8
4	26	2,2	0,8
3	34	2,8	0,9
2	26	2,2	0,8
1	11	0,9	0,6
0 - Mjög ólíklegt	30	2,5	0,9
<b>Hvetjendur (9-10)</b>	<b>487</b>	<b>41,1</b>	<b>2,8</b>
<b>Hlutlausir (7-8)</b>	<b>375</b>	<b>31,7</b>	<b>2,6</b>
<b>Letjendur (0-6)</b>	<b>323</b>	<b>27,2</b>	<b>2,5</b>
Fjöldi svara	1.185	100,0	
Tóku afstöðu	1.185	99,0	
Tóku ekki afstöðu	12	1,0	
Fjöldi svarenda	1.197	100,0	
<b>Meðaltal (0-10)</b>	<b>7,5</b>		
Víkmörk ±	0,1		
<b>NPS</b>	<b>13,9</b>		



## Eftirfylgni spurningar:

### Bls. 179-181 (Þeir sem svöruðu 0-6)

Hvers vegna er ólíklegt að þú mælir með ferðalögum innanlands?

### Bls. 182-184 (Þeir sem svöruðu 7-8)

Hvað þarf til svo þú verðir líklegri til að mæla með ferðalögum innanlands?

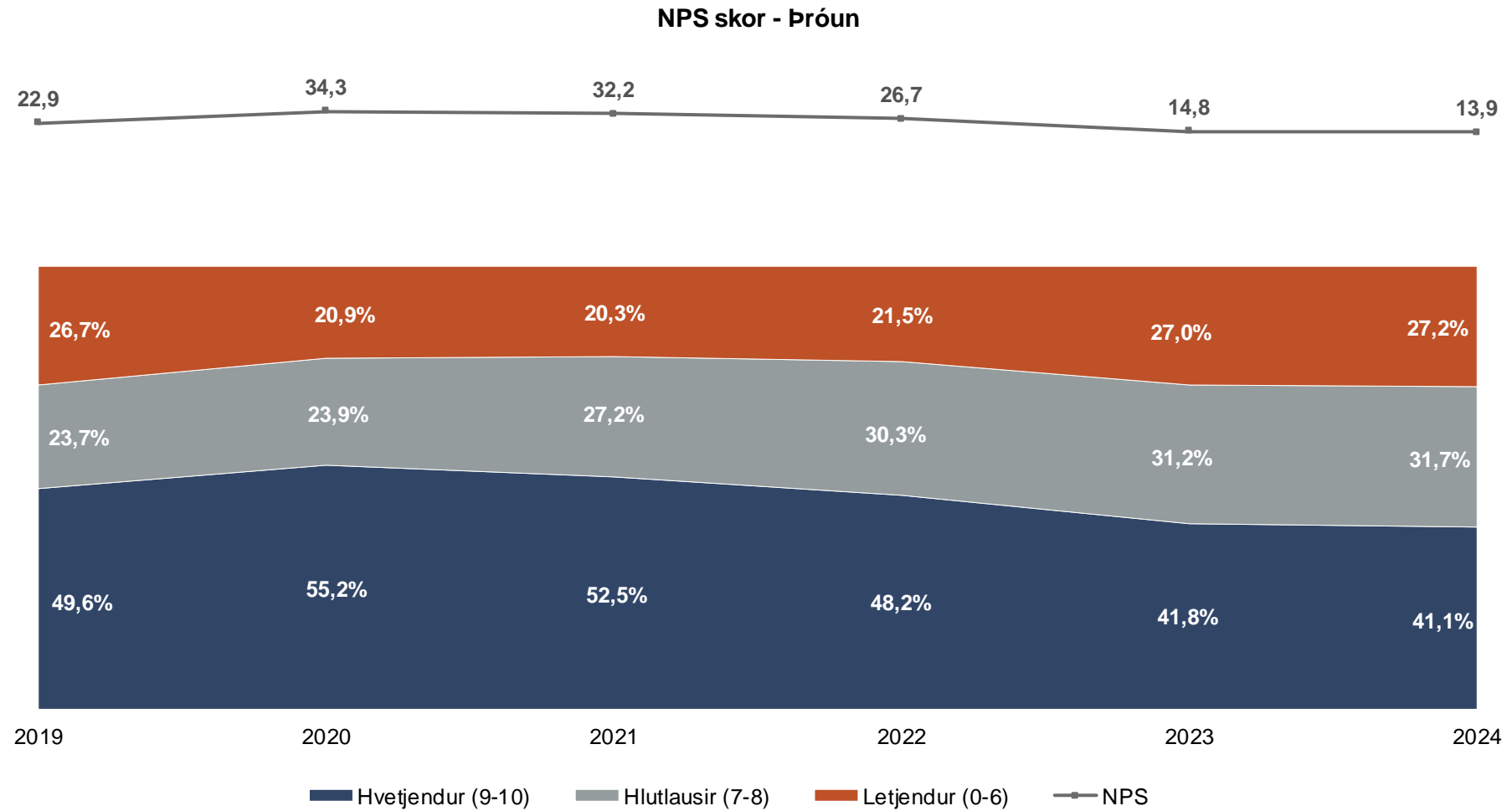
### Bls. 185-189 (Þeir sem svöruðu 9-10)

Af hverju er líklegt að þú mælir með ferðalögum innanlands við fjölskyldu eða vini?

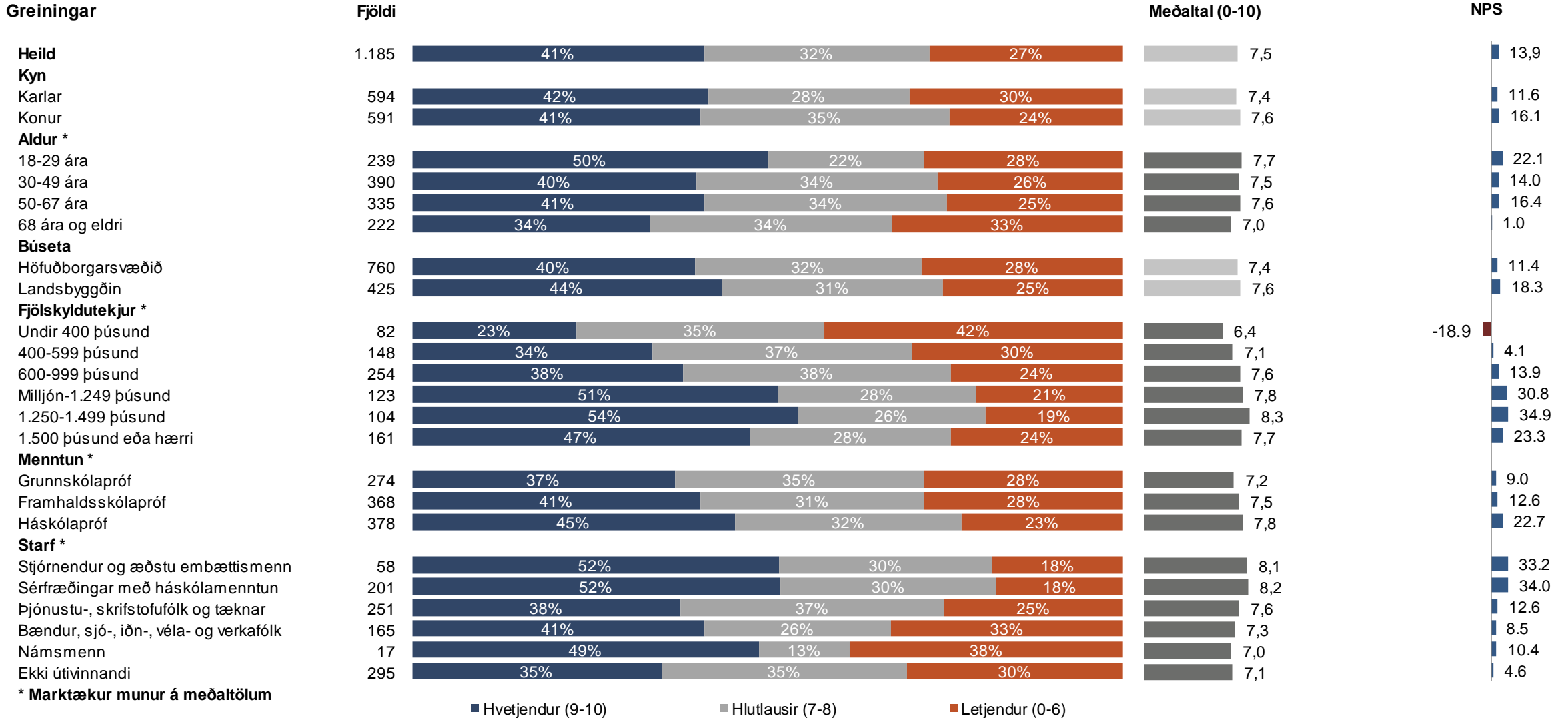
**NPS** eða Net Promoter Score er reiknað þannig:

Þeir svarendur sem gáfu einkunn á bilinu 9-10 falla í flokkinn **Hvetjendur** (*Promoters*), þeir sem gáfu einkunn á bilinu 7-8 eru í flokknum **Hlutlausir** (*Passives*) og þeir sem gáfu einkunn á bilinu 0-6 eru í flokknum **Letjendur** (*Detractors*). NPS er reiknað þannig að prósentuhlutfall *Detractors* er dregið frá prósentuhlutfalli *Promoters*. Ef hærra hlutfall viðskiptavina mælir með þjónustunni er NPS jákvætt en ef lægra hlutfall mælir með þjónustunni er NPS neikvætt. NPS getur verið á bilinu -100 til 100.

# Sp. 1. Hversu líklegt eða ólíklegt er að þú myndir mæla með ferðalögum innanlands við fjölskyldu eða vini?



# Sp. 1. Hversu líklegt eða ólíklegt er að þú myndir mæla með ferðalögum innanlands við fjölskyldu eða vini?



# Ferðalög almennt

- Ferð innanlands var skilgreind sem ferð fjarri heimili þar sem var gist eina nótt eða lengur

## Sp. 2. Hverjir af eftirfarandi valmöguleikum eru helstu hvatar að ferðalögum þínum innanlands?

	Fjöldi	%	+/-
Njóta samveru með fjölskyldu/vinum	748	66,4	2,8
Njóta náttúrunnar almennt/Ferðast um/Upplifa nýja staði	711	63,1	2,8
Að komast í burtu frá hversdagsleikanum	469	41,6	2,9
Slaka á/Losna við áreiti úr daglegu lífi <sup>1</sup>	237	21,0	2,4
Fá úthlutað bústað	234	20,8	2,4
Sinna sértæku áhugamáli, náttúru- eða menningartengdu <sup>2</sup>	164	14,5	2,1
Fara á viðburð(i) <sup>3</sup>	135	12,0	1,9
Fara í hreyfiferð(ir) þar sem krafist er líkamlegrar áreynslu <sup>4</sup>	118	10,5	1,8
Nýta tilboð ferðaþjónustuaðila <sup>5</sup>	107	9,5	1,7
Svala ævintýraþrá/Takast á við nýjar áskoranir	100	8,9	1,7
Að fagna áfanga í lífinu <sup>6</sup>	80	7,1	1,5
Fjöldi svara	3.104		
Tóku afstöðu	1.127	94,2	
Tóku ekki afstöðu	70	5,8	
Fjöldi svarenda	1.197	100,0	

Í þessari spurningu mátti nefna að hámarki þrjá svarmöguleika. Hlutfallstölur eru því reiknaðar eftir fjölda þeirra sem tóku afstöðu en ekki fjölda svara.

<sup>1</sup> T.d. sími eða tölvur.

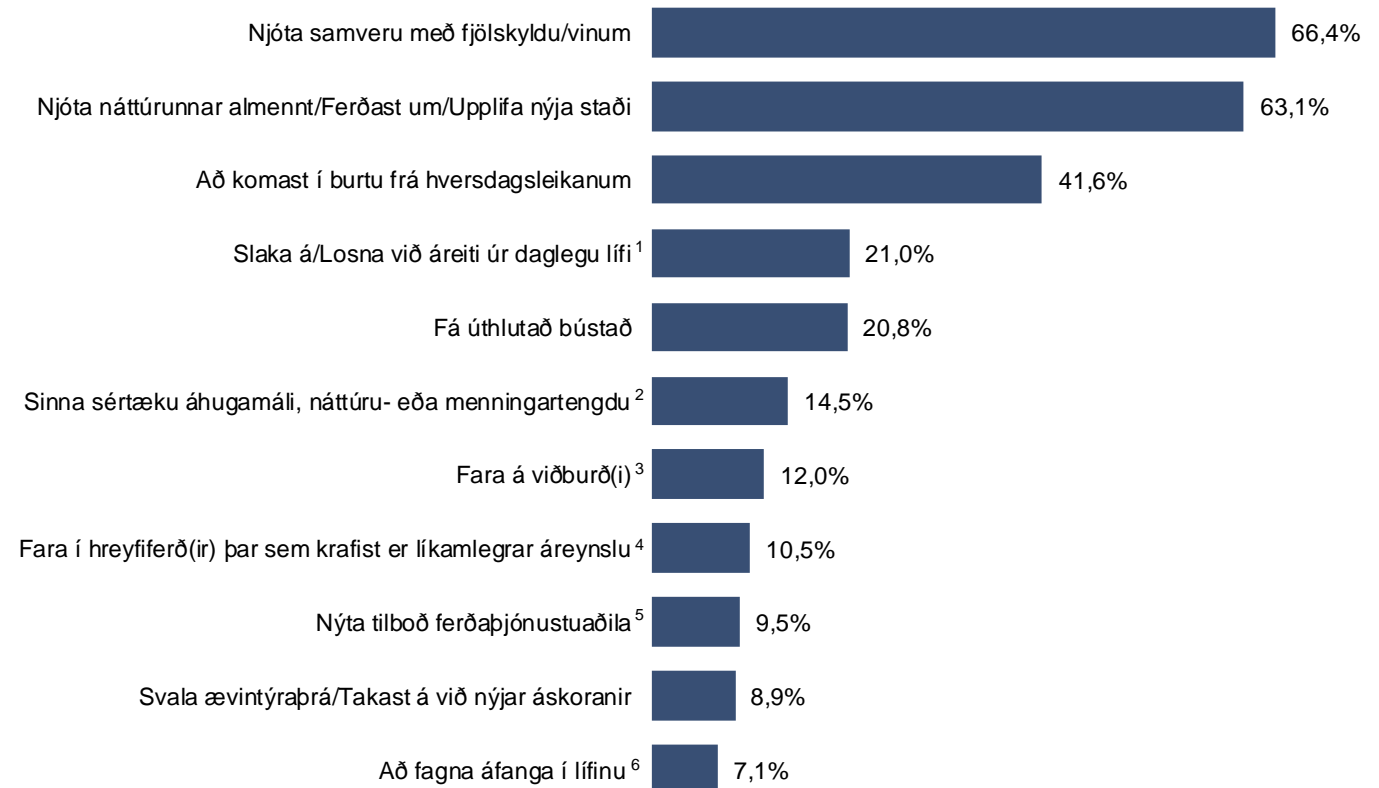
<sup>2</sup> T.d. veiði, gólf, fuglaskoðun, hestaferð, kajakferð, jarðfræði, söguskoðun o.fl.

<sup>3</sup> T.d. bæjarhátíð, tónlistarhátíð, íþróttamót o.fl.

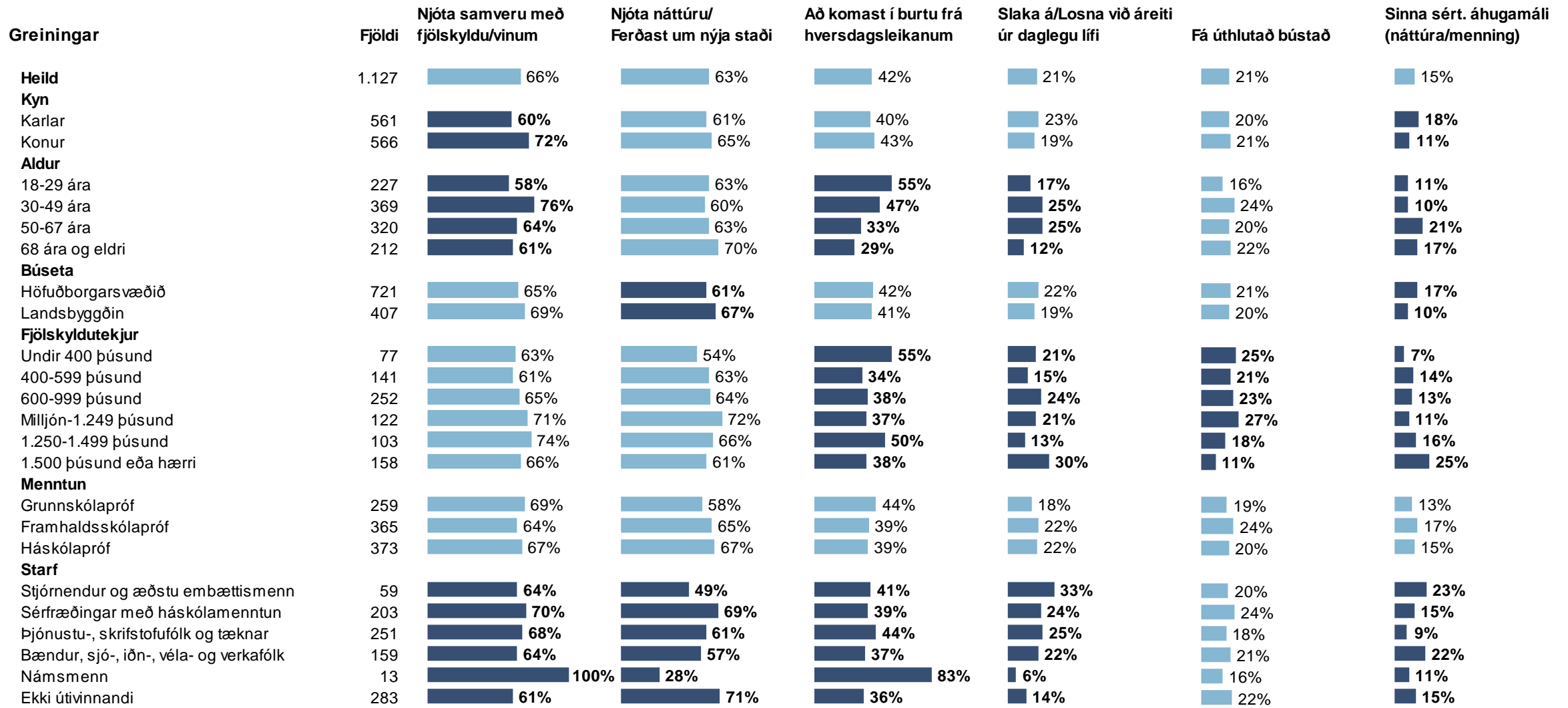
<sup>4</sup> S.s. skíðaferð, göngu-/fjallaferð, náttúruhlaup eða hjólaferð.

<sup>5</sup> S.s. gistingu, veitingar eða afþreyingu.

<sup>6</sup> T.d. afmæli, útskriftarafmæli eða árgangamót.



# Sp. 2. Hverjir af eftirfarandi valmöguleikum eru helstu hvatar að ferðalögum þínum innanlands?



Þar sem prósentur eru feitletraðar og súlur eru dökkbláar er marktækur munur á milli hópa



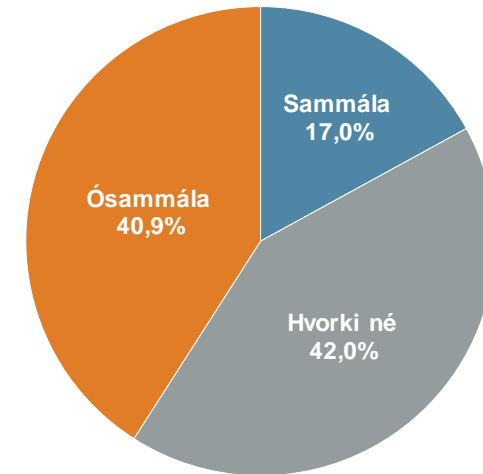
# Sp. 2. Hverjir af eftirfarandi valmöguleikum eru helstu hvatar að ferðalögum þínum innanlands?

Greiningar	Fjöldi	Fara á viðburð(i)	Fara í hreyfiferð(ir) (líkamleg áreynsla)	Nýta tilboð ferðapjónustuaðila	Svala ævintýraþrá/ Nýjar áskoranir	Að fagna áfanga í lífinu
<b>Heild</b>	1.127	12%	10%	9%	9%	7%
<b>Kyn</b>						
Karlar	561	13%	11%	7%	10%	7%
Konur	566	11%	10%	12%	8%	7%
<b>Aldur</b>						
18-29 ára	227	19%	11%	6%	15%	8%
30-49 ára	369	12%	10%	7%	6%	6%
50-67 ára	320	10%	14%	12%	9%	5%
68 ára og eldri	212	7%	6%	13%	6%	11%
<b>Búseta</b>						
Höfuðborgarsvæðið	721	12%	11%	10%	9%	6%
Landsbyggðin	407	11%	9%	8%	8%	10%
<b>Fjölskyldutekjur</b>						
Undir 400 þúsund	77	16%	5%	11%	20%	3%
400-599 þúsund	141	13%	10%	15%	7%	12%
600-999 þúsund	252	14%	11%	10%	6%	10%
Milljón-1.249 þúsund	122	11%	12%	5%	10%	6%
1.250-1.499 þúsund	103	13%	7%	6%	3%	8%
1.500 þúsund eða hærri	158	14%	13%	8%	15%	4%
<b>Menntun</b>						
Grunnskólapróf	259	14%	3%	12%	5%	12%
Framhaldsskólapróf	365	13%	10%	9%	10%	5%
Háskólapróf	373	10%	16%	8%	11%	7%
<b>Starf</b>						
Stjórnendur og ædstu embættismenn	59	15%	15%	10%	8%	7%
Sérfræðingar með háskólamenntun	203	7%	16%	8%	9%	5%
Þjónustu-, skrifstofufólk og tæknar	251	16%	12%	11%	9%	10%
Bændur, sjó-, iðn-, véla- og verkafólk	159	15%	6%	5%	16%	2%
Námsmenn	13	33%			23%	
Ekki útvinnandi	283	9%	6%	14%	5%	12%

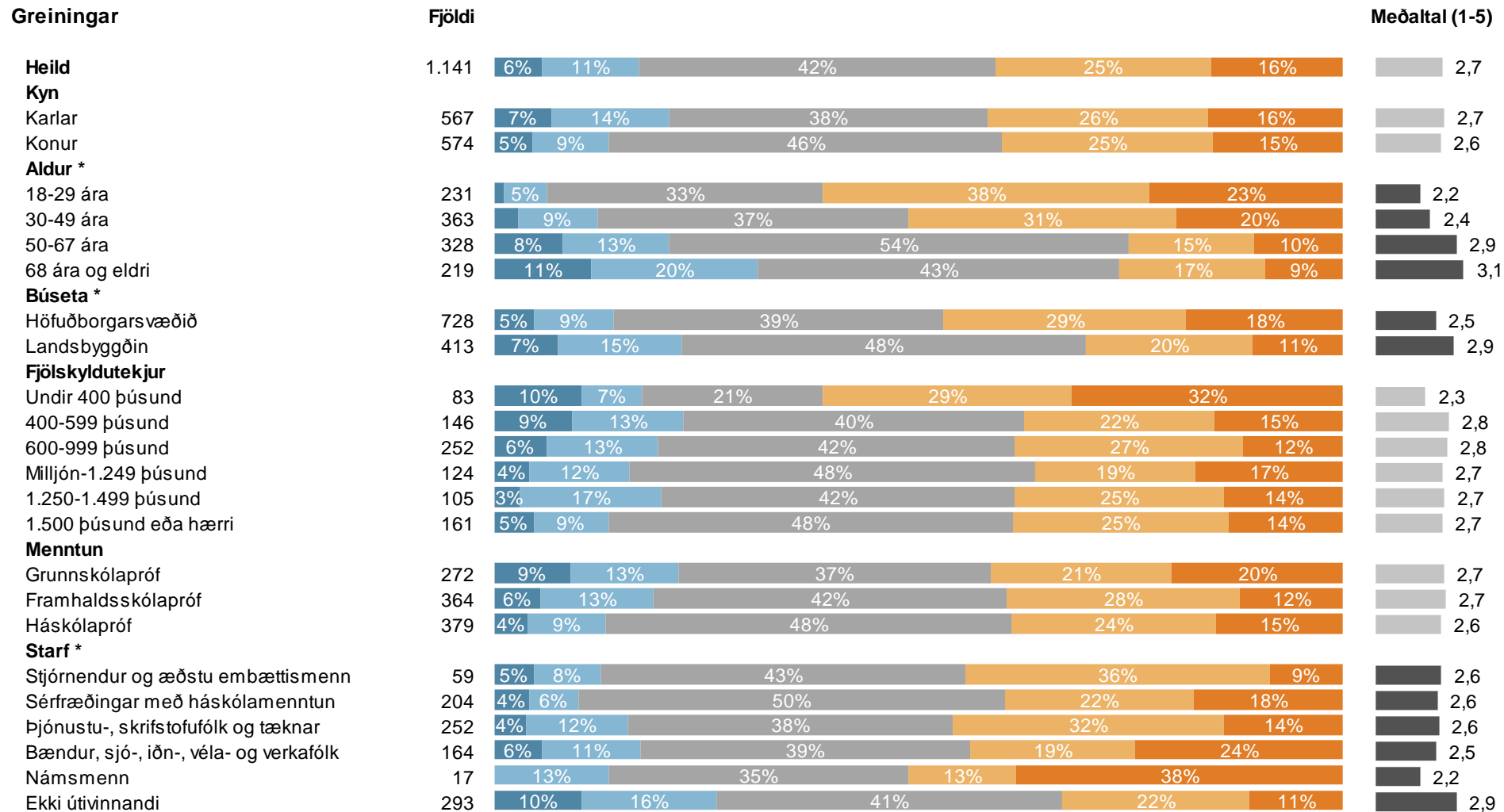
Þar sem prósentur eru feitletraðar og súlur eru dökkbláar er marktækur munur á milli hópa

## Sp. 3a. Hversu sammála eða ósammála ertu eftirfarandi fullyrðingum? Mér finnst meira gaman að ferðast innanlands en fara í utanlandsferðir

	Fjöldi	%	+/-
Mjög sammála (5)	65	5,7	1,3
Frekar sammála (4)	129	11,3	1,8
Hvorki né (3)	480	42,0	2,9
Frekar ósammála (2)	289	25,3	2,5
Mjög ósammála (1)	178	15,6	2,1
Sammála	194	17,0	2,2
Hvorki né	480	42,0	2,9
Ósammála	467	40,9	2,9
Fjöldi svara	1.141	100,0	
Tóku afstöðu	1.141	95,3	
Tóku ekki afstöðu	56	4,7	
Fjöldi svarenda	1.197	100,0	
<b>Meðaltal (1-5)</b>	<b>2,7</b>		
Víkmörk ±	0,1		



# Sp. 3a. Hversu sammála eða ósammála ertu eftirfarandi fullyrðingum? Mér finnst meira gaman að ferðast innanlands en fara í utanlandsferðir

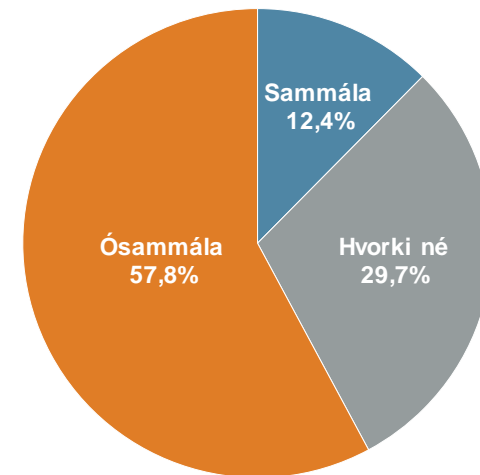
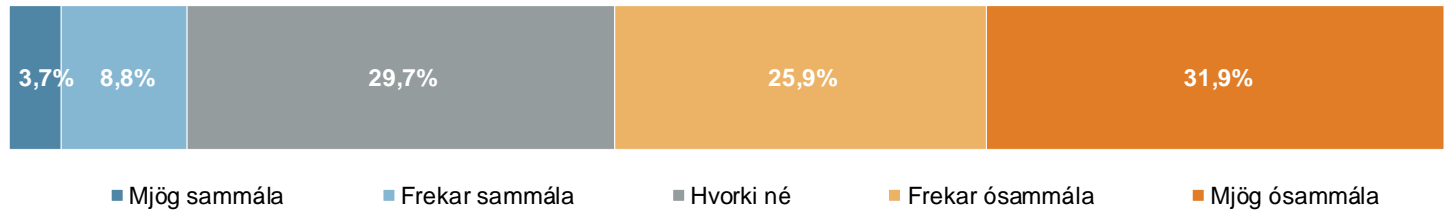


\* Marktækur munur á meðaltölum

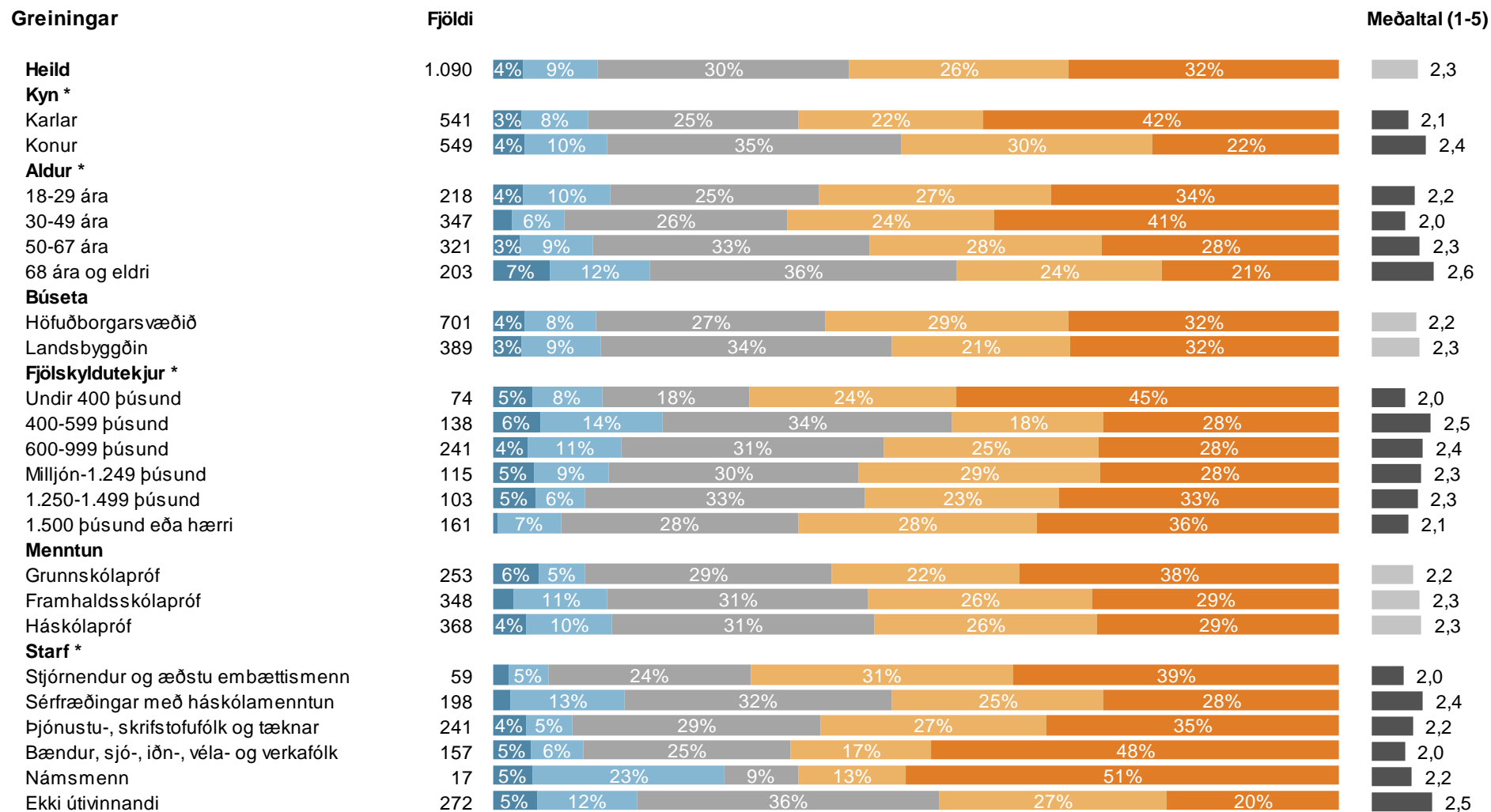
■ Mjög sammála ■ Frekar sammála ■ Hvorki né ■ Frekar ósammála ■ Mjög ósammála

## Sp. 3b. Hversu sammála eða ósammála ertu eftirfarandi fullyrðingum? Ég ætla að fækka utanlandsferðum á næstu misserum af umhverfisástæðum

	Fjöldi	%	+/-
Mjög sammála (5)	40	3,7	1,1
Frekar sammála (4)	95	8,8	1,7
Hvorki né (3)	324	29,7	2,7
Frekar ósammála (2)	282	25,9	2,6
Mjög ósammála (1)	348	31,9	2,8
Sammála	135	12,4	2,0
Hvorki né	324	29,7	2,7
Ósammála	630	57,8	2,9
Fjöldi svara	1.090	100,0	
Tóku afstöðu	1.090	91,0	
Tóku ekki afstöðu	107	9,0	
Fjöldi svarenda	1.197	100,0	
<b>Meðaltal (1-5)</b>	<b>2,3</b>		
Víkmörk ±	0,1		



# Sp. 3b. Hversu sammála eða ósammála ertu eftirfarandi fullyrðingum? Ég ætla að fækka utanlandsferðum á næstu misserum af umhverfisástæðum

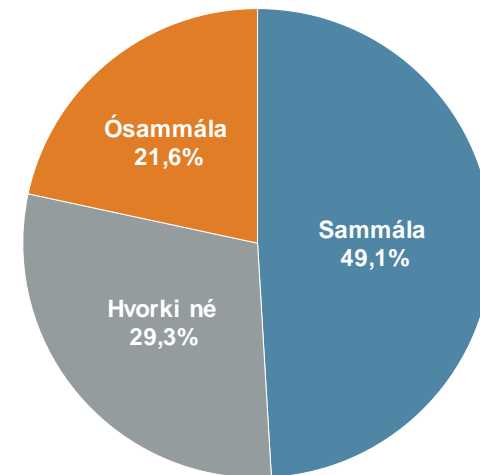



\* Marktækur munur á meðaltölum

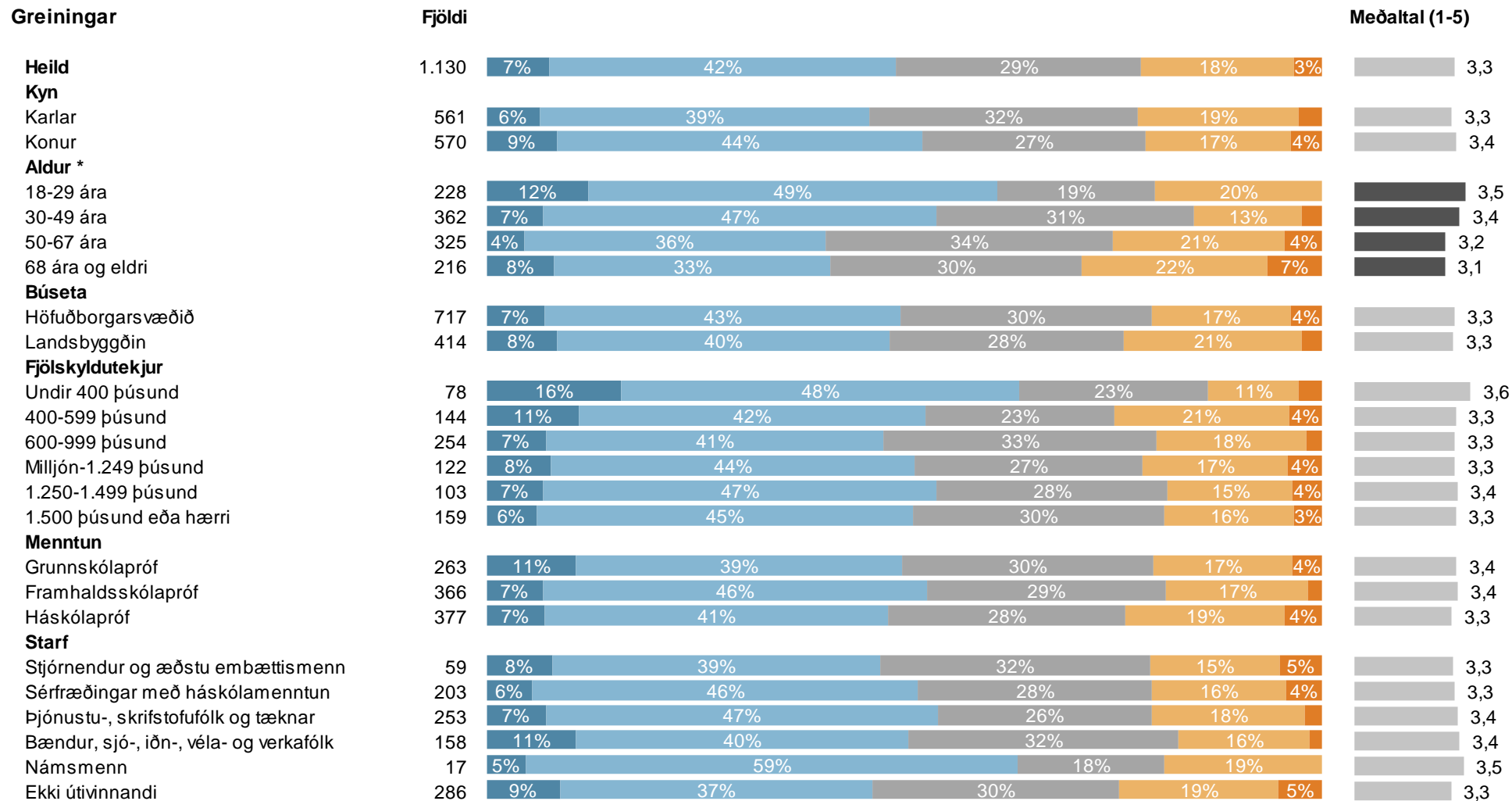
■ Mjög sammála ■ Frekar sammála ■ Hvorki né ■ Frekar ósammála ■ Mjög ósammála

## Sp. 3c. Hversu sammála eða ósammála ertu eftirfarandi fullyrðingum? Þegar ég ferðast innanlands fer ég oftast á sömu staðina

	Fjöldi	%	+/-
Mjög sammála (5)	84	7,5	1,5
Frekar sammála (4)	470	41,6	2,9
Hvorki né (3)	331	29,3	2,7
Frekar ósammála (2)	207	18,3	2,3
Mjög ósammála (1)	37	3,3	1,0
Sammála	555	49,1	2,9
Hvorki né	331	29,3	2,7
Ósammála	244	21,6	2,4
Fjöldi svara	1.130	100,0	
Tóku afstöðu	1.130	94,4	
Tóku ekki afstöðu	67	5,6	
Fjöldi svarenda	1.197	100,0	
<b>Meðaltal (1-5)</b>	<b>3,3</b>		
Víkmörk ±	0,1		



# Sp. 3c. Hversu sammála eða ósammála ertu eftirfarandi fullyrðingum? Þegar ég ferðast innanlands fer ég oftast á sömu staðina

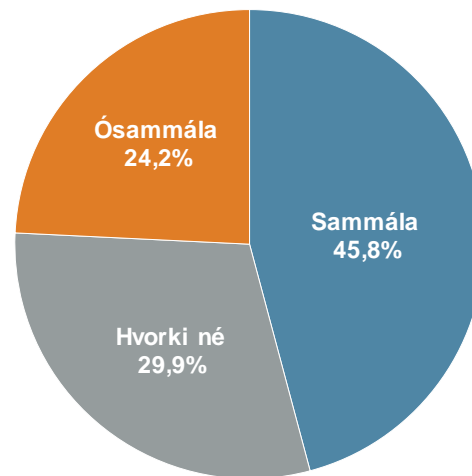
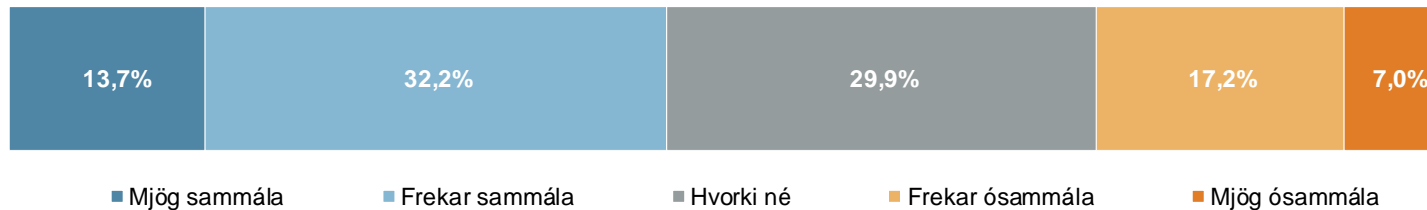


\* Marktækur munur á meðaltölum

■ Mjög sammála ■ Frekar sammála ■ Hvorki né ■ Frekar ósammála ■ Mjög ósammála

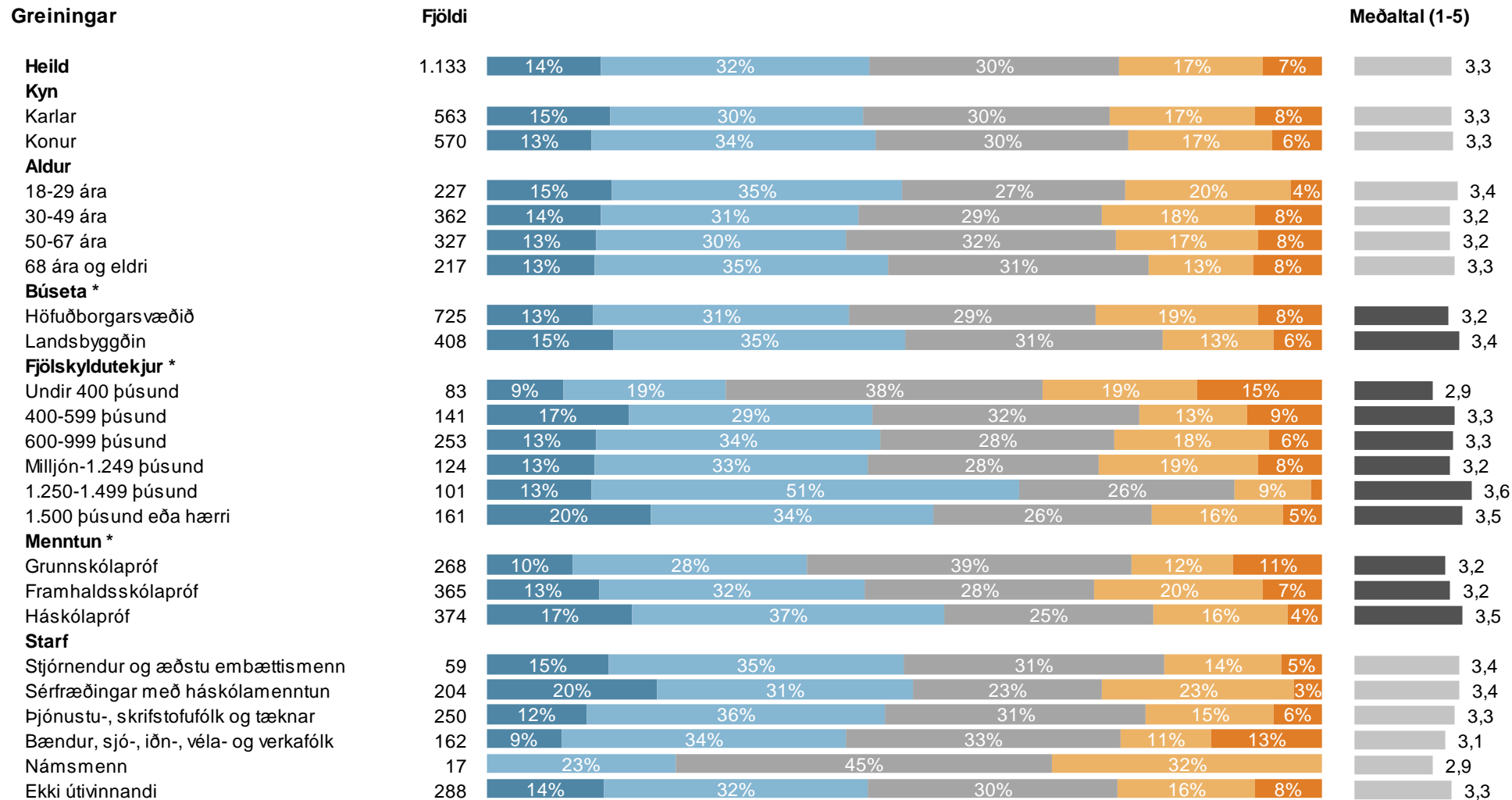
## Sp. 3d. Hversu sammála eða ósammála ertu eftirfarandi fullyrðingum? Mér finnst ferðalög innanlands peninganna virði

	Fjöldi	%	+/-
Mjög sammála (5)	155	13,7	2,0
Frekar sammála (4)	364	32,2	2,7
Hvorki né (3)	339	29,9	2,7
Frekar ósammála (2)	195	17,2	2,2
Mjög ósammála (1)	80	7,0	1,5
Sammála	520	45,8	2,9
Hvorki né	339	29,9	2,7
Ósammála	275	24,2	2,5
Fjöldi svara	1.133	100,0	
Tóku afstöðu	1.133	94,7	
Tóku ekki afstöðu	64	5,3	
Fjöldi svarenda	1.197	100,0	
<b>Meðaltal (1-5)</b>	<b>3,3</b>		
Víkmörk ±	0,1		





# Sp. 3d. Hversu sammála eða ósammála ertu eftirfarandi fullyrðingum? Mér finnst ferðalög innanlands peninganna virði



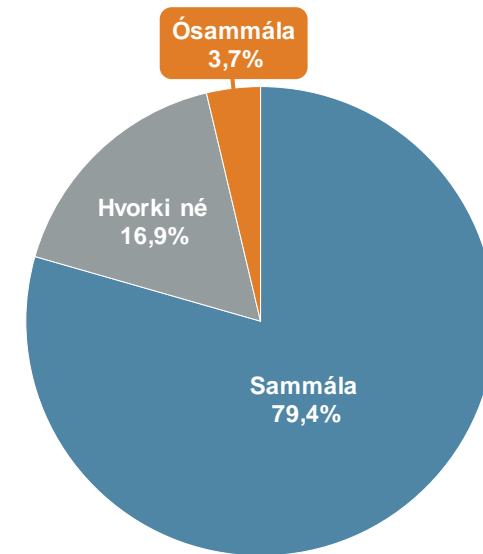
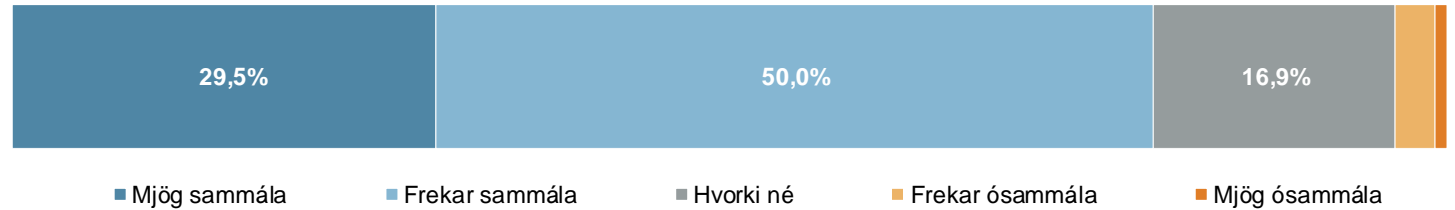
\* Marktækur munur á meðaltölum

■ Mjög sammála ■ Frekar sammála ■ Hvorki né ■ Frekar ósammála ■ Mjög ósammála

## Sp. 3e. Hversu sammála eða ósammála ertu eftirfarandi fullyrðingum?

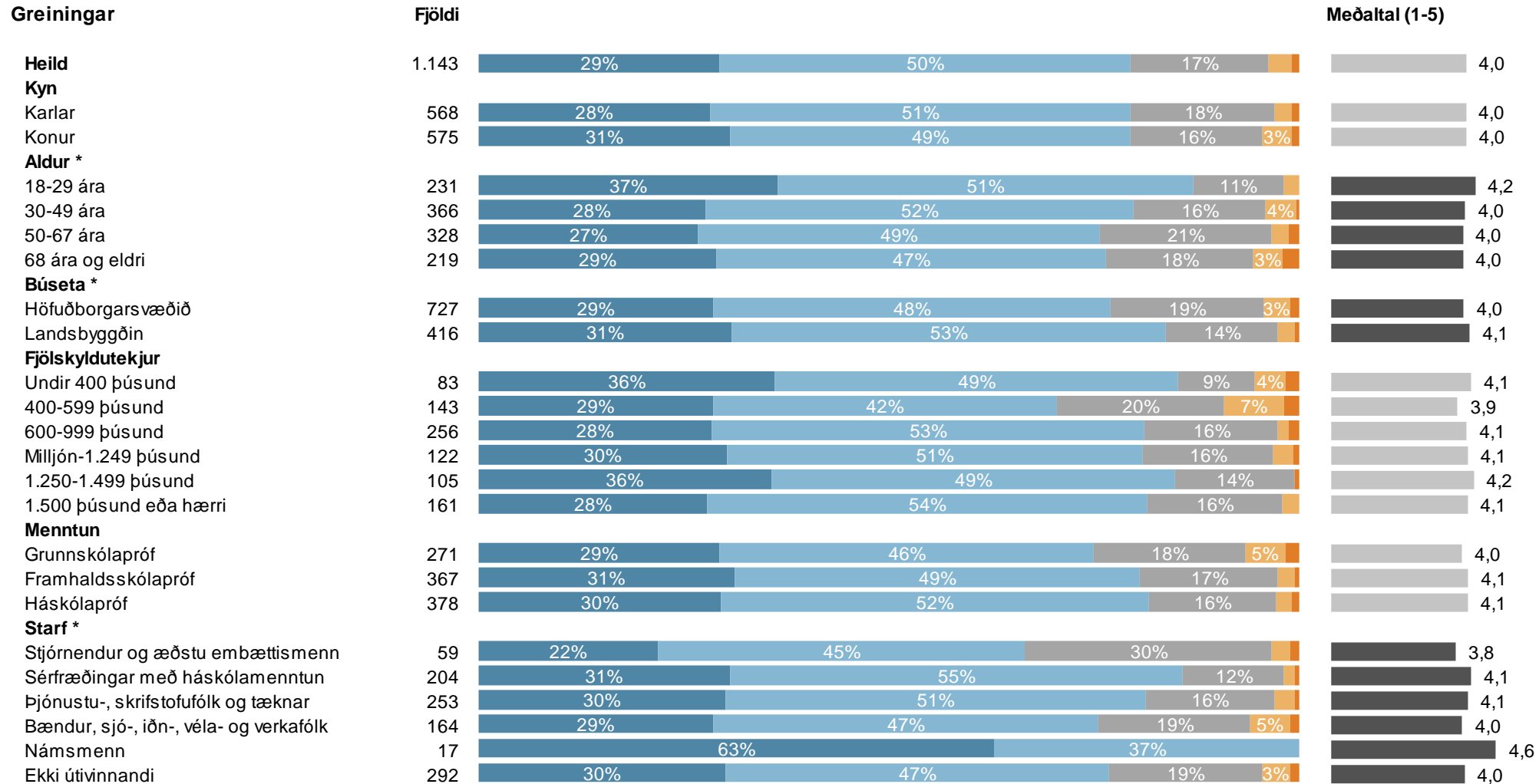
Mig langar að upplifa eitthvað nýtt á ferðalögum innanlands og/eða heimsækja nýja staði

	Fjöldi	%	+/-
Mjög sammála (5)	337	29,5	2,6
Frekar sammála (4)	571	50,0	2,9
Hvorki né (3)	193	16,9	2,2
Frekar ósammála (2)	32	2,8	1,0
Mjög ósammála (1)	11	0,9	0,6
Sammála	908	79,4	2,3
Hvorki né	193	16,9	2,2
Ósammála	42	3,7	1,1
Fjöldi svara	1.143	100,0	
Tóku afstöðu	1.143	95,5	
Tóku ekki afstöðu	54	4,5	
Fjöldi svarenda	1.197	100,0	
<b>Meðaltal (1-5)</b>	<b>4,0</b>		
Víkmörk ±	0,0		



# Sp. 3e. Hversu sammála eða ósammála ertu eftirfarandi fullyrðingum?

## Mig langar að upplifa eitthvað nýtt á ferðalögum innanlands og/eða heimsækja nýja staði



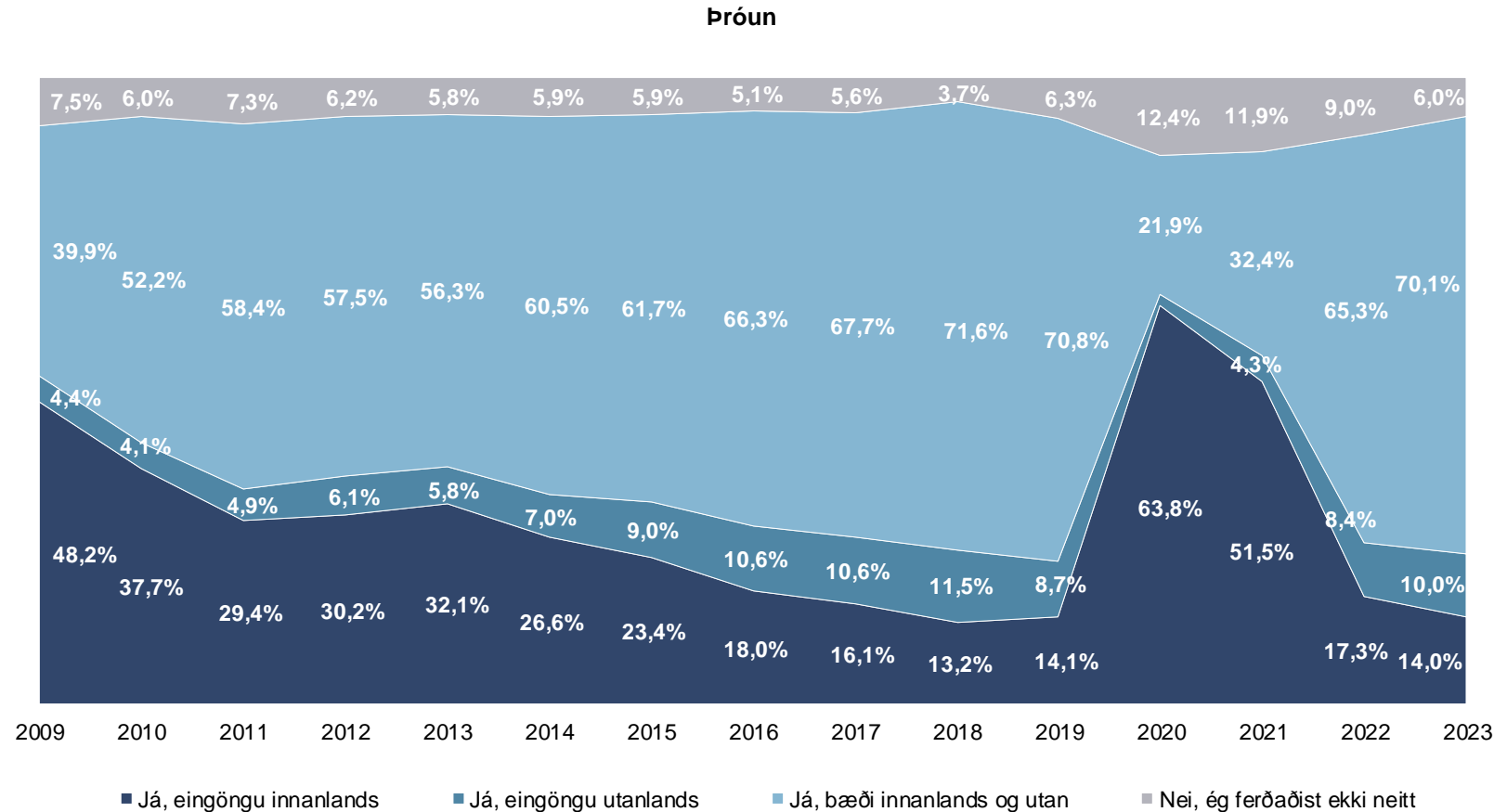
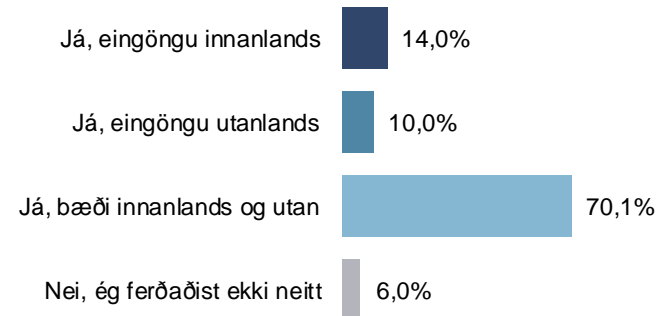
\* Marktækur munur á meðaltölum

■ Mjög sammála ■ Frekar sammála ■ Hvorki né ■ Frekar ósammála ■ Mjög ósammála

## Sp. 4. Ferðaðist þú eitthvað innanlands eða utan á síðasta ári?

	Fjöldi	%	+/-
Já, eingöngu innanlands	160	14,0	2,0
Já, eingöngu utanlands	114	10,0	1,7
Já, bæði innanlands og utan	804	70,1	2,6
Nei, ég ferðaðist ekki neitt	69	6,0	1,4
Fjöldi svara	1.147	100,0	
Tóku afstöðu	1.147	95,8	
Tóku ekki afstöðu	50	4,2	
Fjöldi svarenda	1.197	100,0	

Eftirfarandi texti var hluti af spurningunni: „Hafðu í huga að ferð er skilgreind sem ferðalag fjarri heimili þar sem gíst er eina nótt eða lengur“.



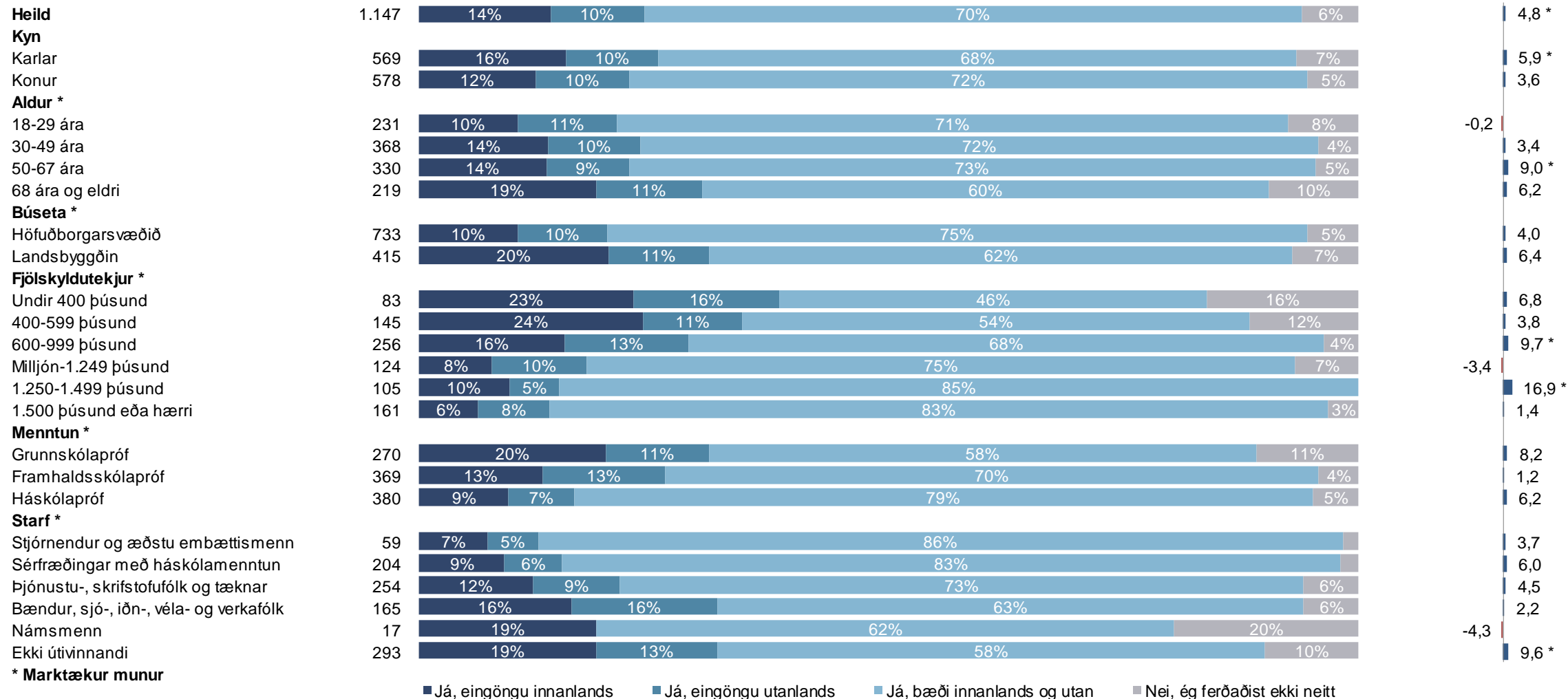
Ásinn á próunarmyndinni sýnir árið sem spurt var um, ekki árið sem mælingin fór fram.

# Sp. 4. Ferðaðist þú eitthvað innanlands eða utan á síðasta ári?

## Greiningar

## Fjöldi

## Þróun frá fyrra ári - Já, bæði innanlands og utan

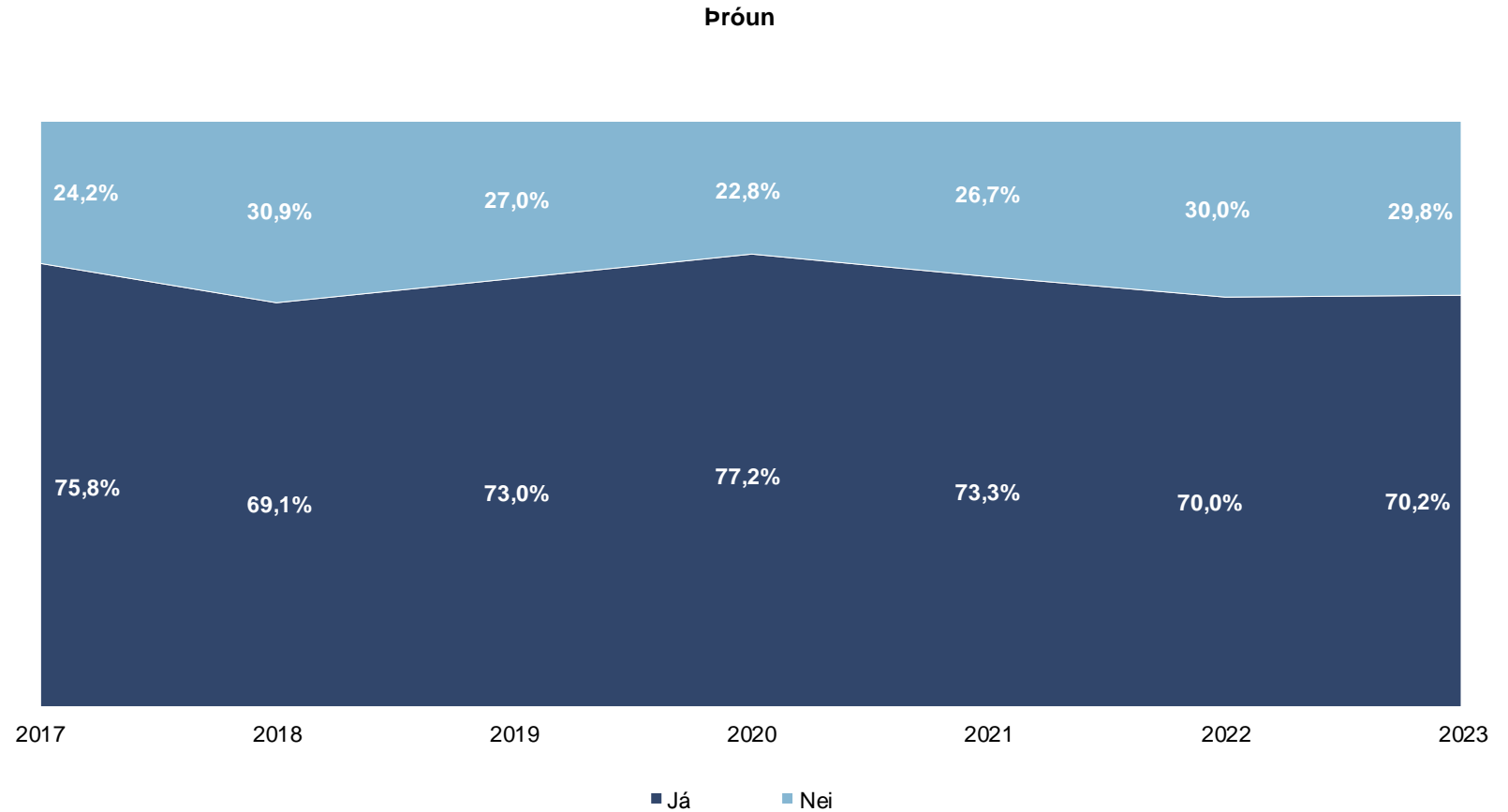
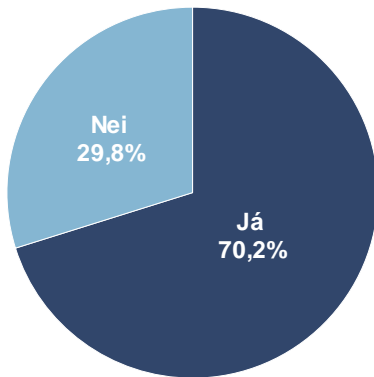


\* Marktækur munur

## Sp. 5. Fórst þú í einhverjar dagsferðir á síðasta ári?

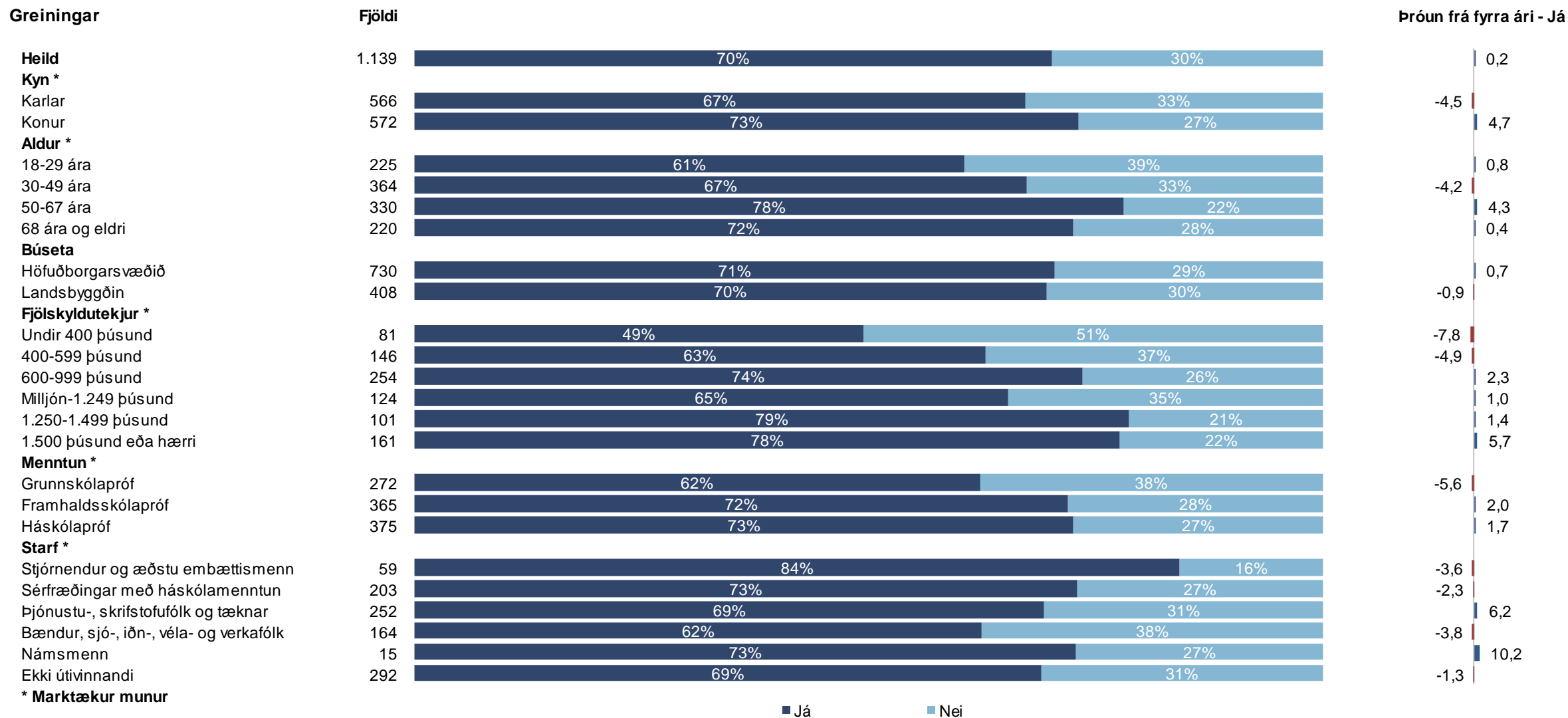
	Fjöldi	%	+/-
Já	799	70,2	2,7
Nei	340	29,8	2,7
Fjöldi svara	1.139	100,0	
Tóku afstöðu	1.139	95,1	
Tóku ekki afstöðu	58	4,9	
Fjöldi svarenda	1.197	100,0	

Eftirfarandi texti var hluti af spurningunni: „Hafðu í huga að dagsferð er skilgreind sem skemmtiferð, fimm klst. löng eða lengri út fyrir þína heimabyggð án þess að gíst sé yfir nótt“.



Ásinn á próunarmyndinni sýnir árið sem spurt var um, ekki árið sem mælingin fór fram.

# Sp. 5. Fórst þú í einhverjar dagsferðir á síðasta ári?



# Ferðalög erlendis

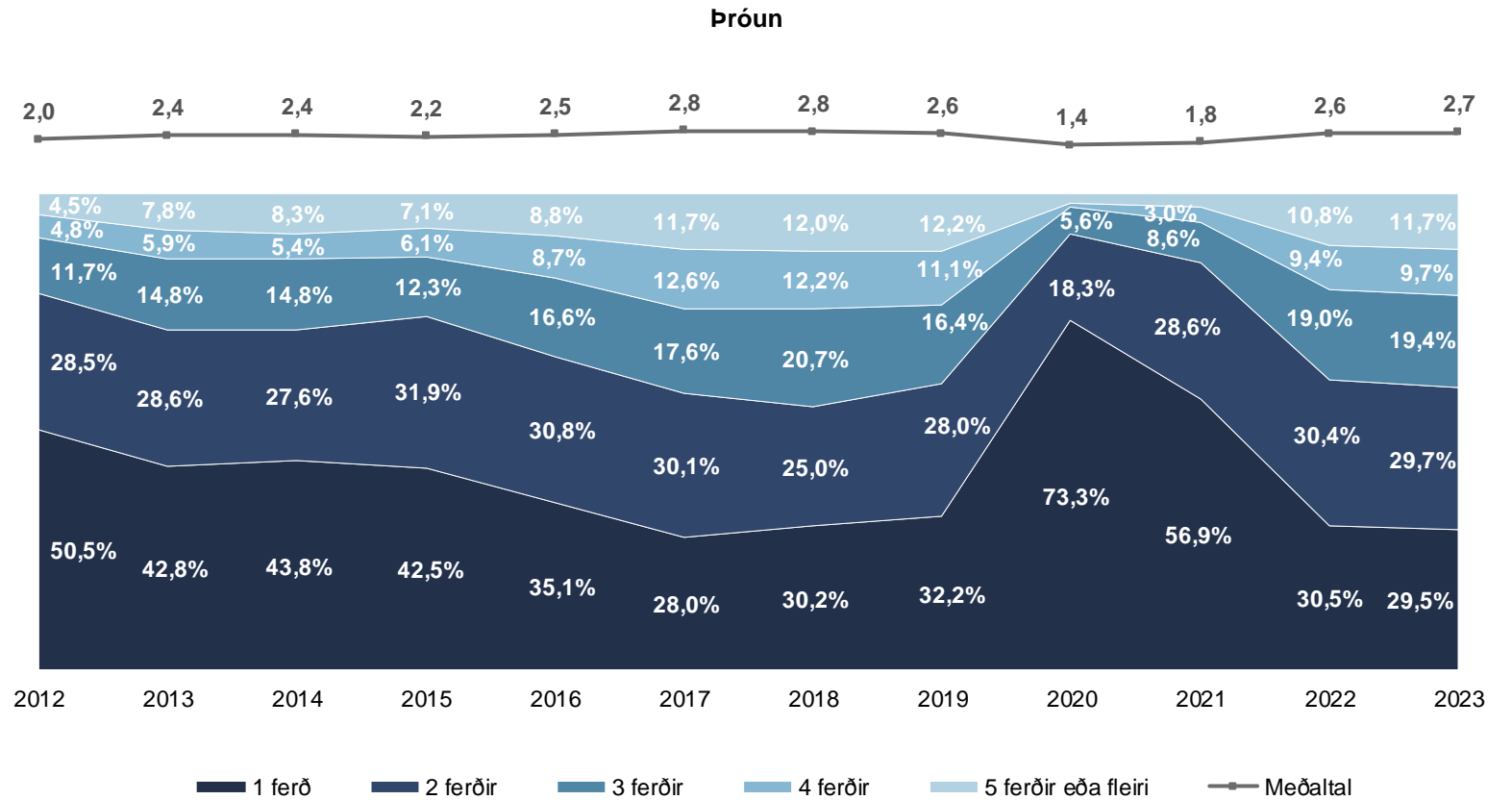
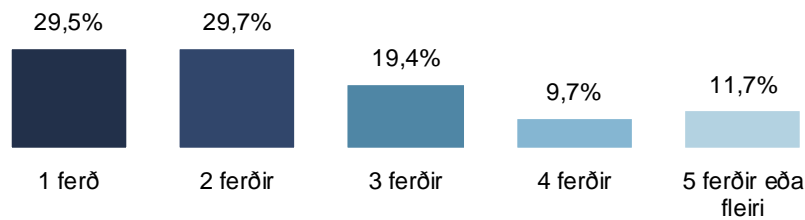
- *Ferð erlendis er skilgreind sem ferðalag fjarri heimili utan Íslands*



# Sp. 6. Hversu margar utanlandsferðir fórstu á síðasta ári?

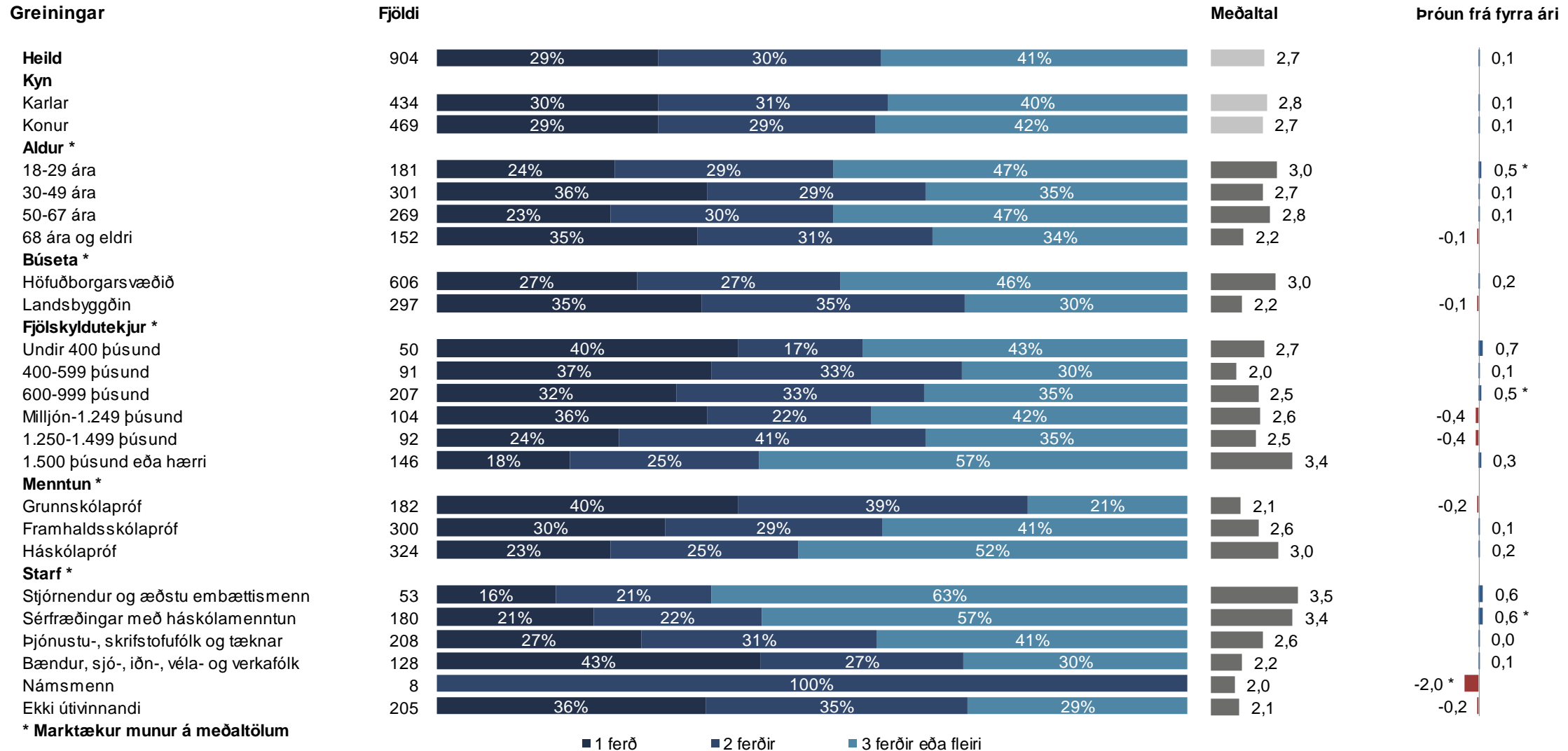
	Fjöldi	%	+/-
1 ferð	266	29,5	3,0
2 ferðir	268	29,7	3,0
3 ferðir	175	19,4	2,6
4 ferðir	88	9,7	1,9
5 ferðir eða fleiri	105	11,7	2,1
Fjöldi svara	904	100,0	
Tóku afstöðu	904	98,4	
Tóku ekki afstöðu	15	1,6	
Fjöldi aðspurðra	918	100,0	
Spurð	918	76,7	
Ekki spurð	279	23,3	
Fjöldi svarenda	1.197	100,0	
<b>Meðaltal</b>	<b>2,7</b>		
Víkmörk ±	0,1		
Staðalfrávik	2,1		

Þau sem fóru í utanlandsferðir (sp. 4) voru spurð þessarar spurningar.



Ásinn á þróunarmyndinni sýnir árið sem spurt var um, ekki árið sem mælingin fór fram.

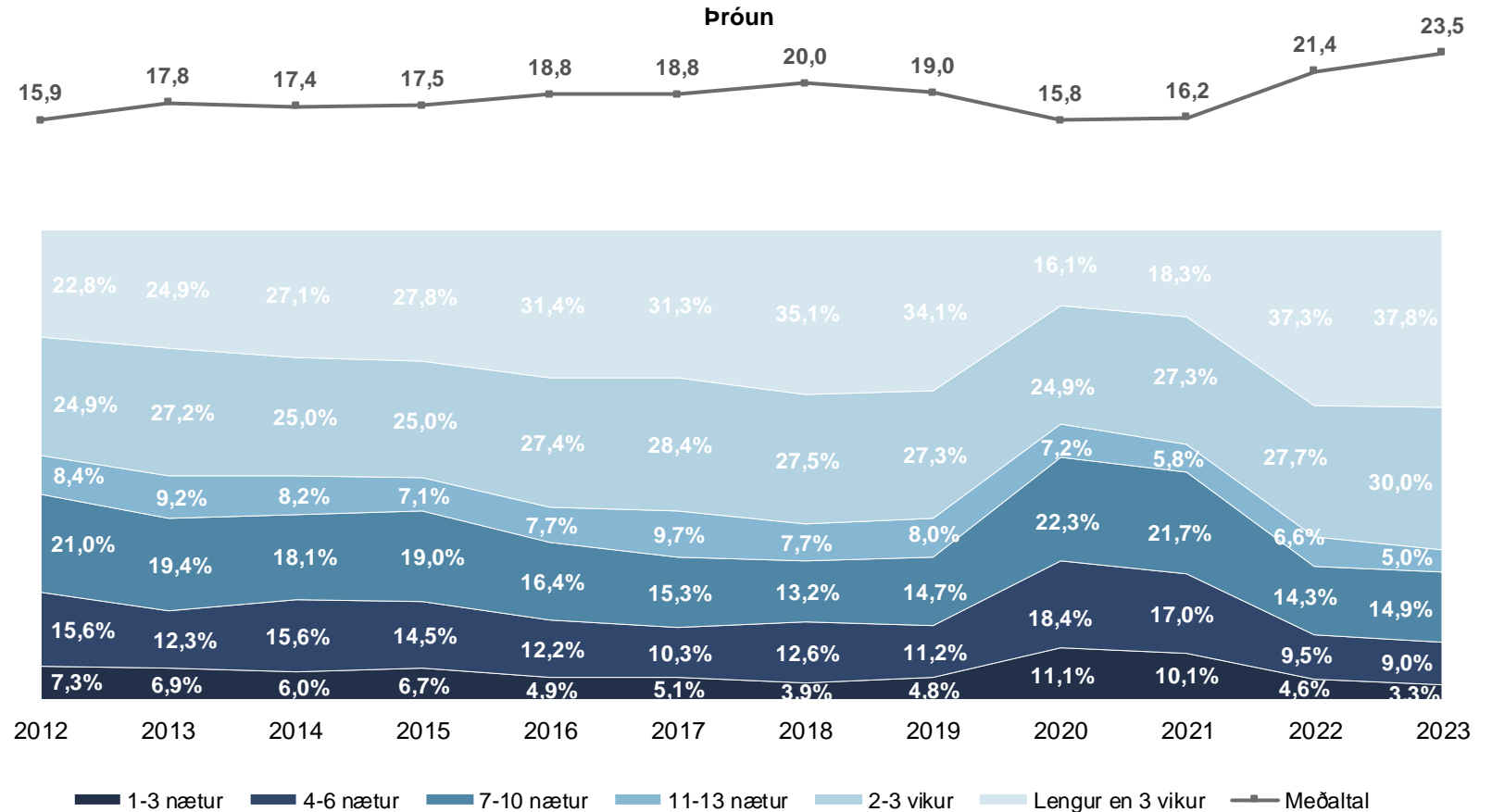
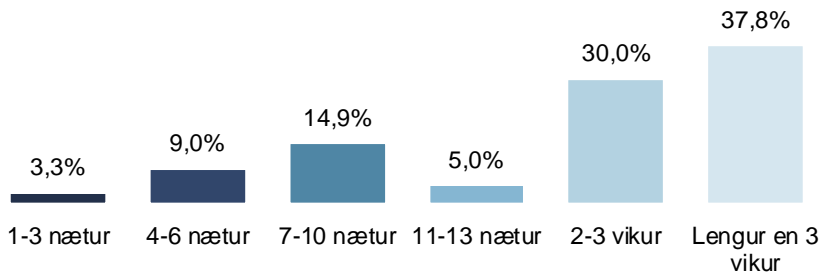
# Sp. 6. Hversu margar utanlandsferðir fórstu á síðasta ári?



# Sp. 7. Hversu margar nætur gistir þú í útlöndum á síðasta ári?

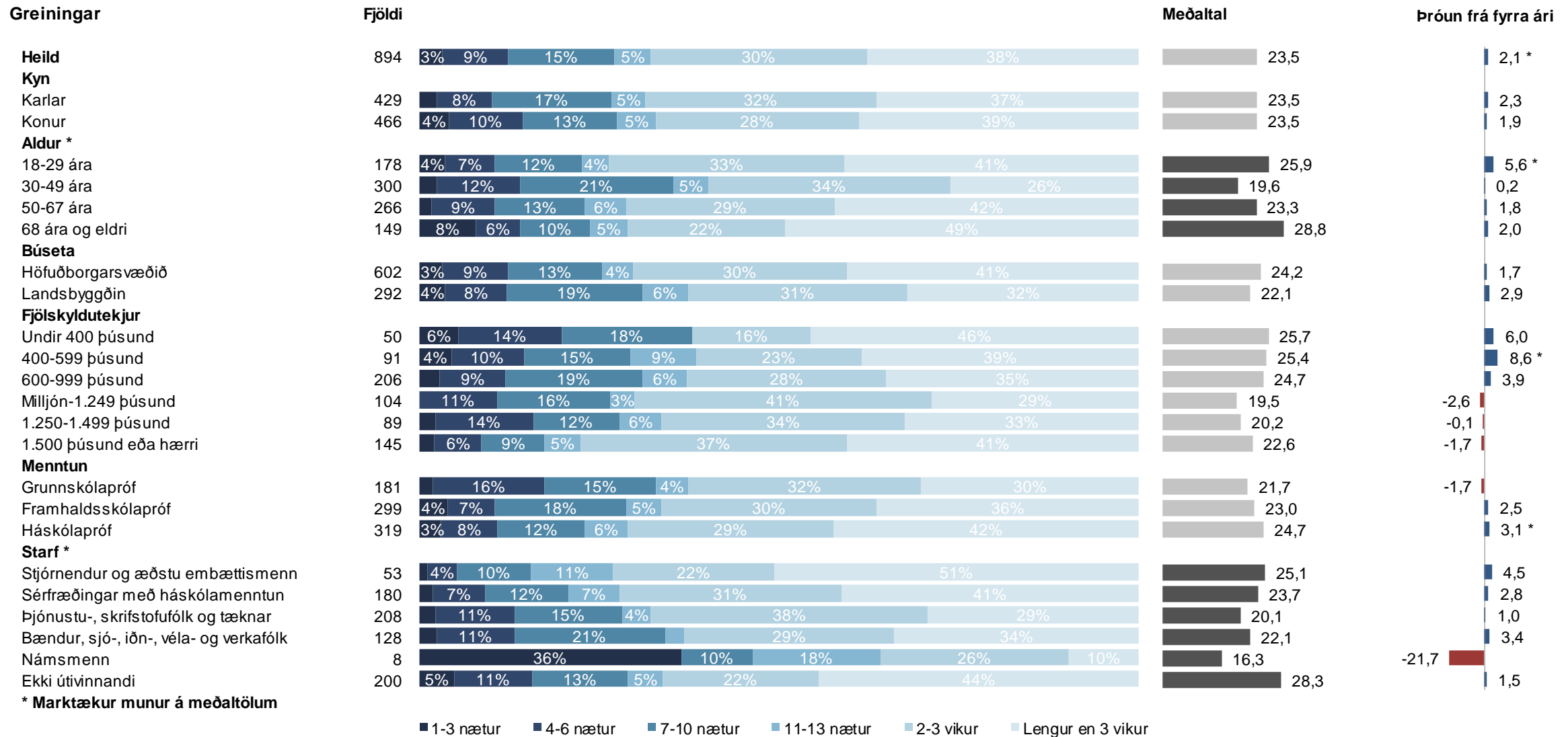
	Fjöldi	%	+/-
1-3 nætur	30	3,3	1,2
4-6 nætur	81	9,0	1,9
7-10 nætur	133	14,9	2,3
11-13 nætur	44	5,0	1,4
2-3 vikur	269	30,0	3,0
Lengur en 3 vikur	338	37,8	3,2
Fjöldi svara	894	100,0	
Tóku afstöðu	894	97,4	
Tóku ekki afstöðu	24	2,6	
Fjöldi aðspurðra	918	100,0	
Spurð	918	76,7	
Ekki spurð	279	23,3	
Fjöldi svarenda	1.197	100,0	
<b>Meðaltal</b>	<b>23,5</b>		
Víkmörk ±	1,3		
Staðalfrávik	19,8		

Þau sem fóru í utanlandsferðir (sp. 4) voru spurð þessarar spurningar.



Ásinn á þróunarmyndinni sýnir árið sem spurt var um, ekki árið sem mælingin fór fram.

# Sp. 7. Hversu margar nætur gistir þú í útlöndum á síðasta ári?



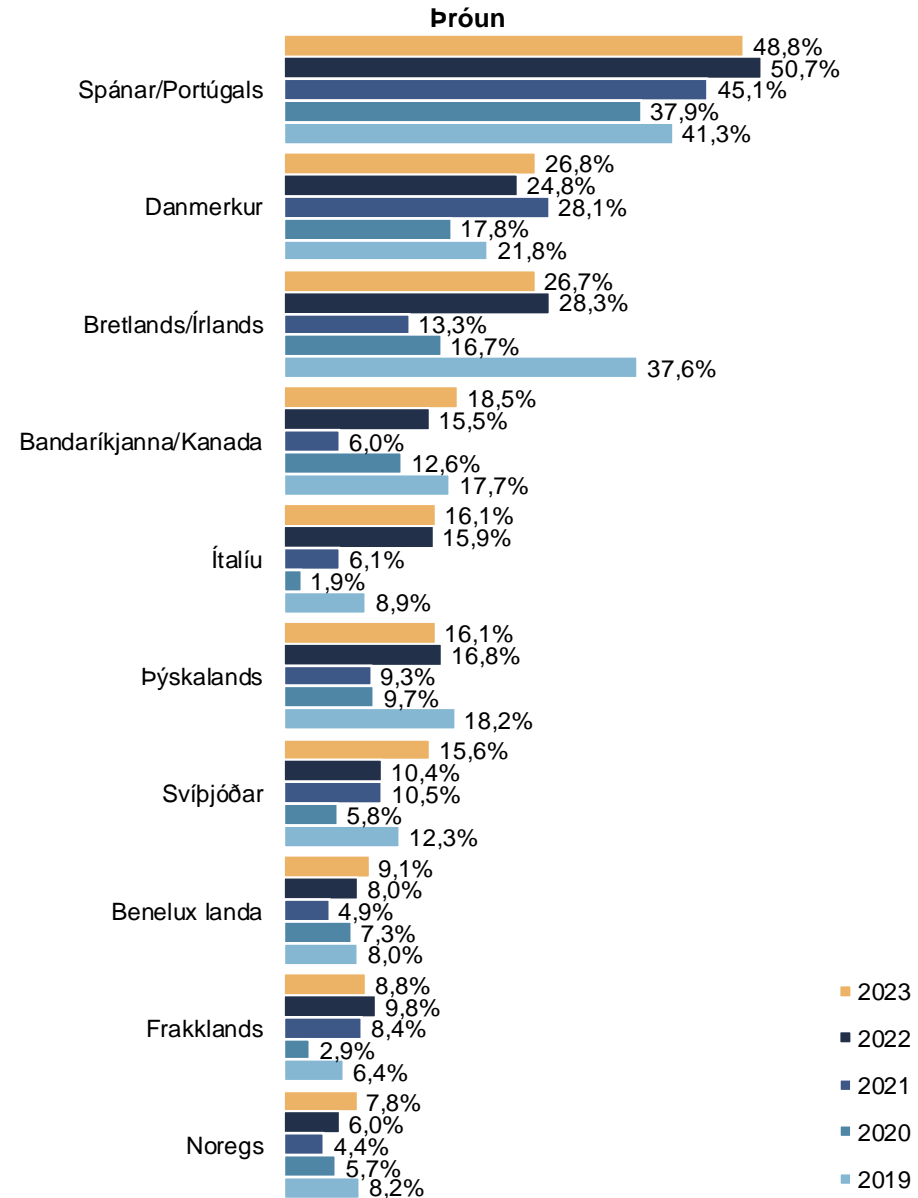
\* Marktækur munur á meðaltölum

■ 1-3 nætur ■ 4-6 nætur ■ 7-10 nætur ■ 11-13 nætur ■ 2-3 vikur ■ Lengur en 3 vikur

## Sp. 8. Til hvaða lands/landa ferðaðist þú á síðasta ári?

	Fjöldi	%	+/-
Spánar/Portúgals (þ.m.t. Kanaríeyjar og Madeira)	439	48,8	3,3
Danmerkur	241	26,8	2,9
Bretlands/Írlands	240	26,7	2,9
Bandaríkjanna/Kanada	167	18,5	2,5
Ítalíu	145	16,1	2,4
Þýskalands	145	16,1	2,4
Svíþjóðar	140	15,6	2,4
Benelux landa (Holland/Belgía/Lúxemborg)	82	9,1	1,9
Frakklands	79	8,8	1,9
Noregs	70	7,8	1,8
Póllands	65	7,2	1,7
Sviss/Austurríkis	64	7,1	1,7
Finnlands	38	4,2	1,3
Tékklands	32	3,6	1,2
Færeyja/Grænlands	29	3,3	1,2
Ungverjalands	27	3,0	1,1
Ísrael	7	0,8	0,6
Til annarra landa í Evrópu	121	13,5	2,2
Til annarra landa utan Evrópu og N-Ameríku	72	8,0	1,8
Fjöldi svara	2.205		
Tóku afstöðu	900	98,0	
Tóku ekki afstöðu	19	2,0	
Fjöldi aðspurðra	918	100,0	
Spurð	918	76,7	
Ekki spurð	279	23,3	
Fjöldi svarenda	1.197	100,0	

Þau sem fóru í utanlandsferðir (sp. 4) voru spurð þessarar spurningar.



## Sp. 8. Til hvaða lands/landa ferðaðist þú á síðasta ári?

	2012		2013		2014		2015		2016		2017		2018		2019		2020		2021		2022		2023		
	%	rank	%	rank	%	rank	%	rank	%	rank	%	rank	%	rank	%	rank	%	rank	%	rank	%	rank	%	rank	
Spánar/Portúgals	23%	3	26%	3	28%	1	34%	1	33%	1	36%	2	41%	1	41%	1	38%	1	45%	1	51%	1	49%	-2%	1
Danmerkur	23%	4	28%	2	24%	3	23%	3	19%	4	23%	3	22%	4	22%	3	18%	2	28%	2	25%	3	27%	2%	2
Bretlands/Írlands	23%	2	29%	1	28%	2	27%	2	31%	2	38%	1	36%	2	38%	2	17%	3	13%	3	28%	2	27%	-2%	3
Bandaríkjanna/Kanada	26%	1	22%	4	23%	4	22%	4	23%	3	22%	4	23%	3	18%	5	13%	4	6%	8	16%	6	19%	3%	4
Ítalíu	6%	10	6%	11	8%	10	7%	10	7%	11	10%	11	10%	8	9%	8	2%	14	6%	7	16%	5	16%	0%	5
Þýskalands	14%	6	20%	5	16%	5	19%	5	16%	6	18%	6	16%	6	18%	4	10%	5	9%	5	17%	4	16%	-1%	6
Svíþjóðar	14%	5	17%	6	14%	6	14%	6	11%	8	13%	7	14%	7	12%	7	6%	9	11%	4	10%	8	16%	5%	7
Benelux landa	6%	12	6%	10	6%	12	8%	9	8%	10	10%	10	7%	13	8%	10	7%	6	5%	9	8%	10	9%	1%	9
Frakklands	6%	11	8%	9	10%	9	7%	11	15%	7	10%	9	8%	12	6%	13	3%	13	8%	6	10%	9	9%	-1%	10
Noregs	11%	7	12%	8	11%	8	12%	8	8%	9	11%	8	9%	9	8%	9	6%	10	4%	10	6%	12	8%	2%	12
Póllands	0%	15	0%	15	0%	15	0%	15	0%	15	5%	15	9%	10	8%	11	3%	12	3%	14	4%	14	7%	3%	13
Sviss/Austurríkis	0%	-	0%	-	0%	-	0%	-	0%	-	7%	12	5%	14	6%	14	6%	8	4%	11	8%	11	7%	-1%	14
Finnlands	4%	13	3%	13	2%	13	4%	13	5%	13	6%	13	3%	17	3%	16	0%	19	1%	18	3%	15	4%	2%	15
Tékklands	0%	-	0%	-	0%	-	0%	-	0%	-	2%	18	2%	18	2%	17	1%	16	1%	17	2%	17	4%	1%	16
Færeyja/Grænlands	0%	-	0%	-	0%	-	0%	-	0%	-	4%	17	3%	16	2%	18	1%	17	3%	15	2%	18	3%	1%	17
Ungverjalands	0%	15	0%	15	0%	15	0%	15	0%	15	4%	16	4%	15	5%	15	2%	15	4%	13	2%	16	3%	1%	18
Ísrael	0%	15	0%	15	0%	15	0%	15	0%	15	0%	20	1%	19	0%	20	0%	20	0%	-	0%	19	1%	1%	19
Tyrklands	0%	-	0%	-	0%	-	0%	-	0%	-	1%	19	0%	20	1%	19	1%	18	0%	19	0%	-	1%	1%	-
Til annarra landa í Evrópu	9%	8	14%	7	13%	7	13%	7	18%	5	18%	5	18%	5	16%	6	4%	11	4%	12	14%	7	13%	0%	8
Til annarra landa utan Evrópu og N-Ameríku	6%	9	6%	12	8%	11	7%	12	6%	12	6%	14	9%	11	7%	12	7%	7	1%	16	5%	13	8%	3%	11

Ártölin í töflunni eru árið sem spurt var um, ekki árið sem mælingin fór fram.

# Sp. 8. Til hvaða lands/landa ferðaðist þú á síðasta ári?

Greiningar	Fjöldi	Spánar/ Portúgals	Danmerkur	Bretlands/ Írlands	Bandaríkjanna /Kanada	Ítalíu	Þýskalands	Svíþjóðar	Önnur lönd í Evrópu	Önnur lönd utan Evrópu og N-A.
<b>Heild</b>	900	49%	27%	27%	19%	16%	16%	16%	46%	9%
<b>Kyn</b>										
Karlar	431	46%	29%	26%	21%	15%	20%	17%	47%	10%
Konur	468	52%	25%	27%	16%	17%	13%	14%	45%	8%
<b>Aldur</b>										
18-29 ára	181	36%	40%	25%	26%	14%	24%	25%	59%	12%
30-49 ára	297	48%	25%	29%	17%	13%	12%	16%	46%	6%
50-67 ára	269	55%	25%	32%	17%	20%	17%	14%	43%	9%
68 ára og eldri	152	56%	16%	15%	16%	19%	15%	7%	34%	11%
<b>Búseta</b>										
Höfuðborgarsvæðið	602	50%	28%	27%	20%	16%	18%	18%	48%	9%
Landsbyggðin	298	46%	24%	25%	15%	16%	13%	11%	41%	8%
<b>Fjölskyldutekjur</b>										
Undir 400 þúsund	49	34%	27%	34%	29%	9%	15%	8%	51%	17%
400-599 þúsund	92	45%	20%	16%	13%	12%	16%	22%	31%	11%
600-999 þúsund	207	50%	26%	17%	17%	15%	13%	14%	48%	10%
Milljón-1.249 þúsund	105	41%	27%	34%	7%	15%	16%	16%	42%	11%
1.250-1.499 þúsund	92	49%	27%	33%	15%	9%	15%	15%	50%	5%
1.500 þúsund eða hærri	146	49%	34%	40%	27%	23%	23%	17%	48%	8%
<b>Menntun</b>										
Grunnskólapróf	181	49%	17%	22%	18%	9%	10%	9%	36%	8%
Framhaldsskólapróf	302	52%	28%	23%	15%	16%	15%	11%	44%	10%
Háskólapróf	325	42%	31%	32%	20%	18%	20%	21%	52%	10%
<b>Starf</b>										
Stjórnendur og ædstu embættismenn	53	50%	29%	44%	18%	16%	22%	21%	59%	14%
Sérfræðingar með háskólamenntun	181	47%	33%	37%	23%	19%	18%	25%	52%	10%
Þjónust-, skrifstofufólk og tæknar	206	51%	32%	24%	17%	9%	16%	10%	48%	8%
Bændur, sjó-, iðn-, véla- og verkafólk	129	38%	23%	26%	16%	19%	14%	9%	41%	10%
Námsmenn	8		26%		18%			36%	100%	
Ekki útvinnandi	207	54%	18%	18%	13%	15%	13%	12%	31%	9%

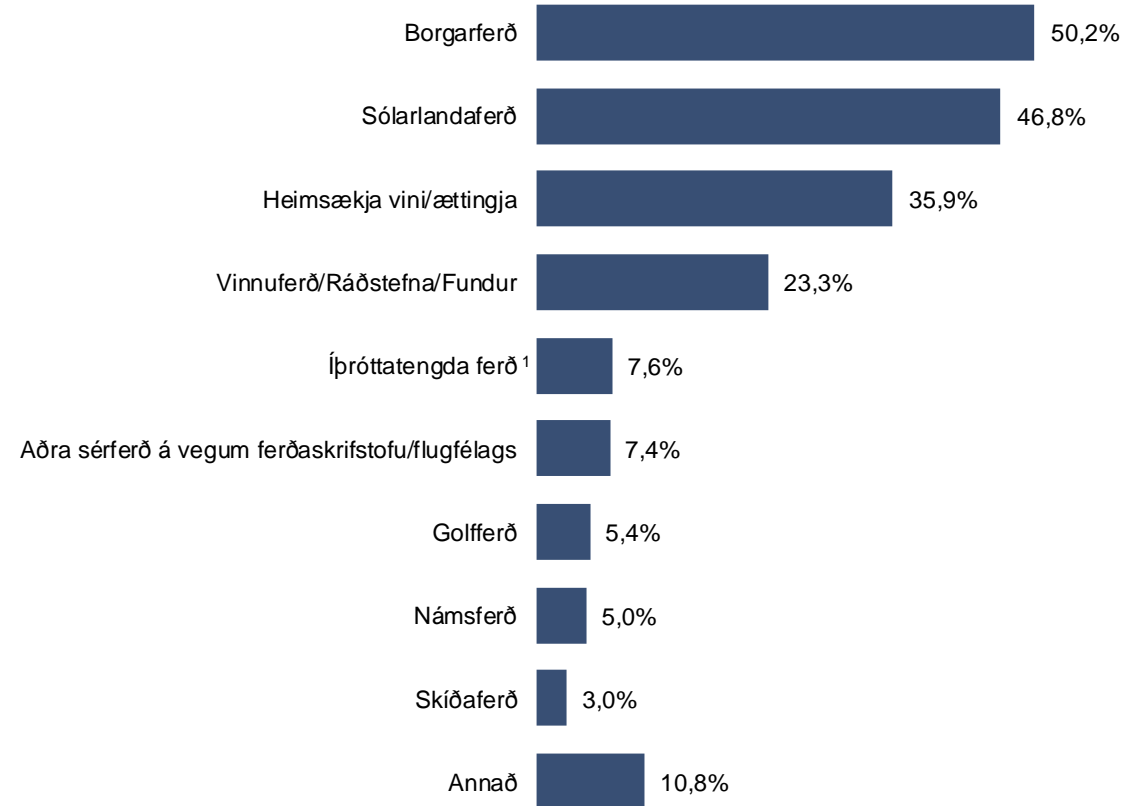
Þar sem prósentur eru feitletraðar og súlur eru dökkbláar er marktækur munur á milli hópa

## Sp. 9. Í hvers konar utanlandsferð/-ferðir fórstu á síðasta ári?

	Fjöldi	%	+/-
Borgarferð	452	50,2	3,3
Sólarlandaferð	422	46,8	3,3
Heimsækja vini/ættingja	323	35,9	3,1
Vinnuferð/Ráðstefna/Fundur	210	23,3	2,8
Íþróttatengda ferð <sup>1</sup>	69	7,6	1,7
Aðra sérferð á vegum ferðaskrifstofu/flugfélags en talin er upp hér að ofan	66	7,4	1,7
Golfferð	48	5,4	1,5
Námsferð	45	5,0	1,4
Skíðaferð	27	3,0	1,1
Annað	97	10,8	2,0
Fjöldi svara	1.760		
Tóku afstöðu	901	98,1	
Tóku ekki afstöðu	18	1,9	
Fjöldi aðspurðra	918	100,0	
Spurð	918	76,7	
Ekki spurð	279	23,3	
Fjöldi svarenda	1.197	100,0	

Þau sem fóru í utanlandsferðir (sp. 4) voru spurð þessarar spurningar.

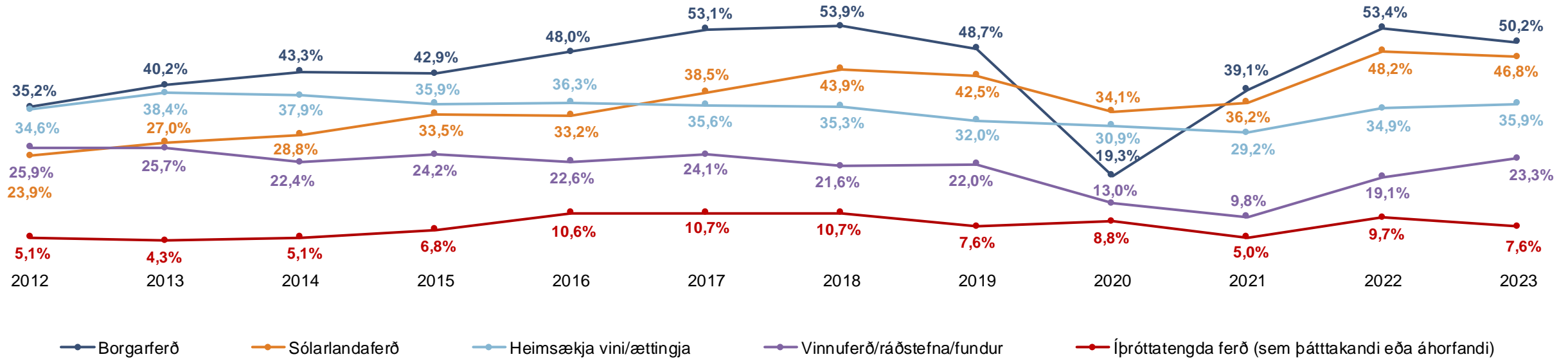
<sup>1</sup> Sem þátttakandi eða áhorfandi





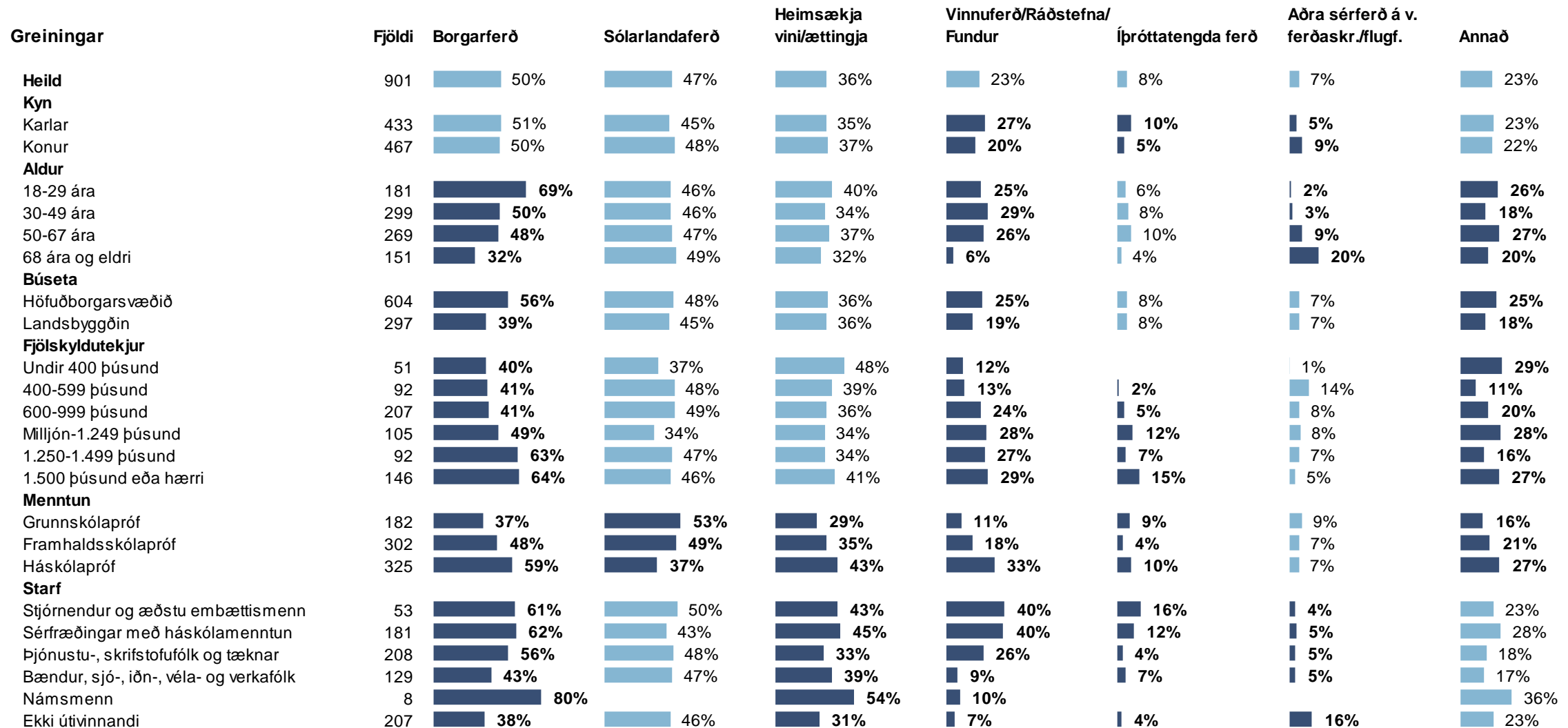
# Sp. 9. Í hvers konar utanlandsferð/-ferðir fórstu á síðasta ári?

## Þróun



Ásinn á þróunarmyndinni sýnir árið sem spurt var um, ekki árið sem mælingin fór fram.

# Sp. 9. Í hvers konar utanlandsferð/-ferðir fórstu á síðasta ári?



Þar sem prósentur eru feitletraðar og súlur eru dökkbláar er marktækur munur á milli hópa

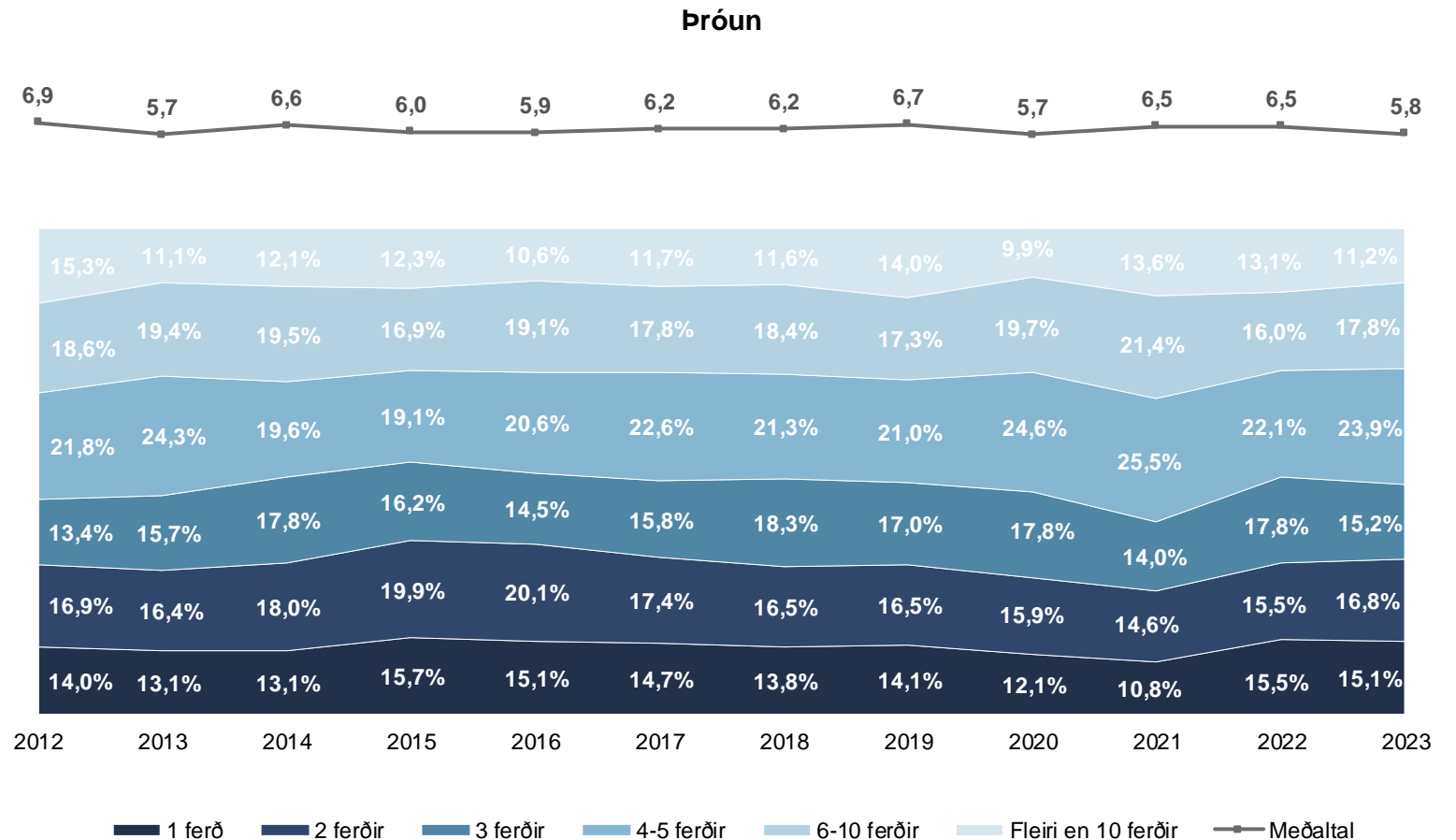
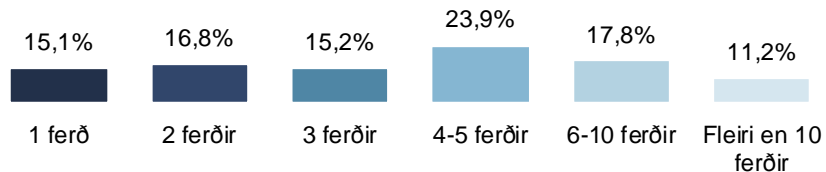
# Ferðalög innanlands

- Ferð innanlands var skilgreind sem ferð fjarri heimili þar sem var gist eina nótt eða lengur

# Sp. 10. Hversu margar ferðir innanlands fórstu á síðasta ári?

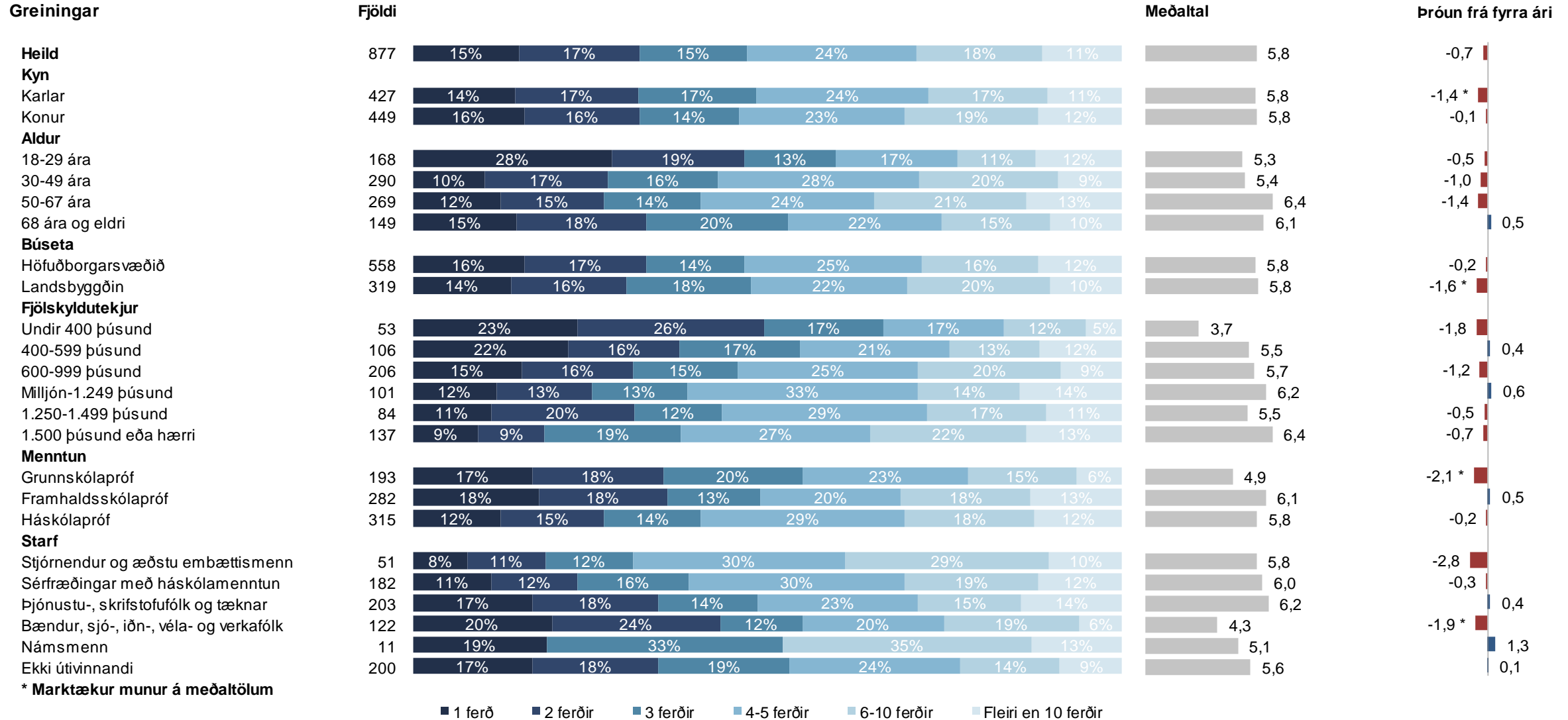
	Fjöldi	%	+/-
1 ferð	132	15,1	2,4
2 ferðir	148	16,8	2,5
3 ferðir	134	15,2	2,4
4-5 ferðir	209	23,9	2,8
6-10 ferðir	156	17,8	2,5
Fleiri en 10 ferðir	98	11,2	2,1
Fjöldi svara	877	100,0	
Tóku afstöðu	877	90,9	
Tóku ekki afstöðu	88	9,1	
Fjöldi aðspurðra	964	100,0	
Spurð	964	80,5	
Ekki spurð	233	19,5	
Fjöldi svarenda	1.197	100,0	
<b>Meðaltal</b>	<b>5,8</b>		
Víkmörk ±	0,5		
Staðalfrávik	7,0		

Þau sem fóru í ferðir innanlands (sp. 4) voru spurð þessarar spurningar.



Ásinn á þróunarmyndinni sýnir árið sem spurt var um, ekki árið sem mælingin fór fram.

# Sp. 10. Hversu margar ferðir innanlands fórstu á síðasta ári?



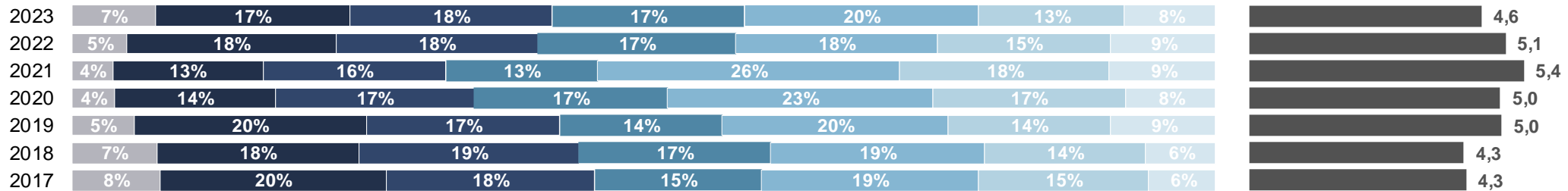
\* Marktækur munur á meðaltölum

■ 1 ferð ■ 2 ferðir ■ 3 ferðir ■ 4-5 ferðir ■ 6-10 ferðir ■ Fleiri en 10 ferðir

# Sp. 11-13. Hver var megingilgangur ferða þinna innanlands? Samantekt

## Fjöldi ferða eftir megingilgangi ferða (meðal þeirra sem ferðuðust innlands)

### Ferðalag, frí, skemmtiferð vegna áhugamála eða tómstunda



### Vinnuferð eða viðskiptaferð v. ráðstefnu eða funda eða námstefna



### Annars konar ferð



Engin
  1 ferð
  2 ferðir
  3 ferðir
  4-5 ferðir
  6-10 ferðir
  Fleiri en 10 ferðir
  Meðalfjöldi ferða

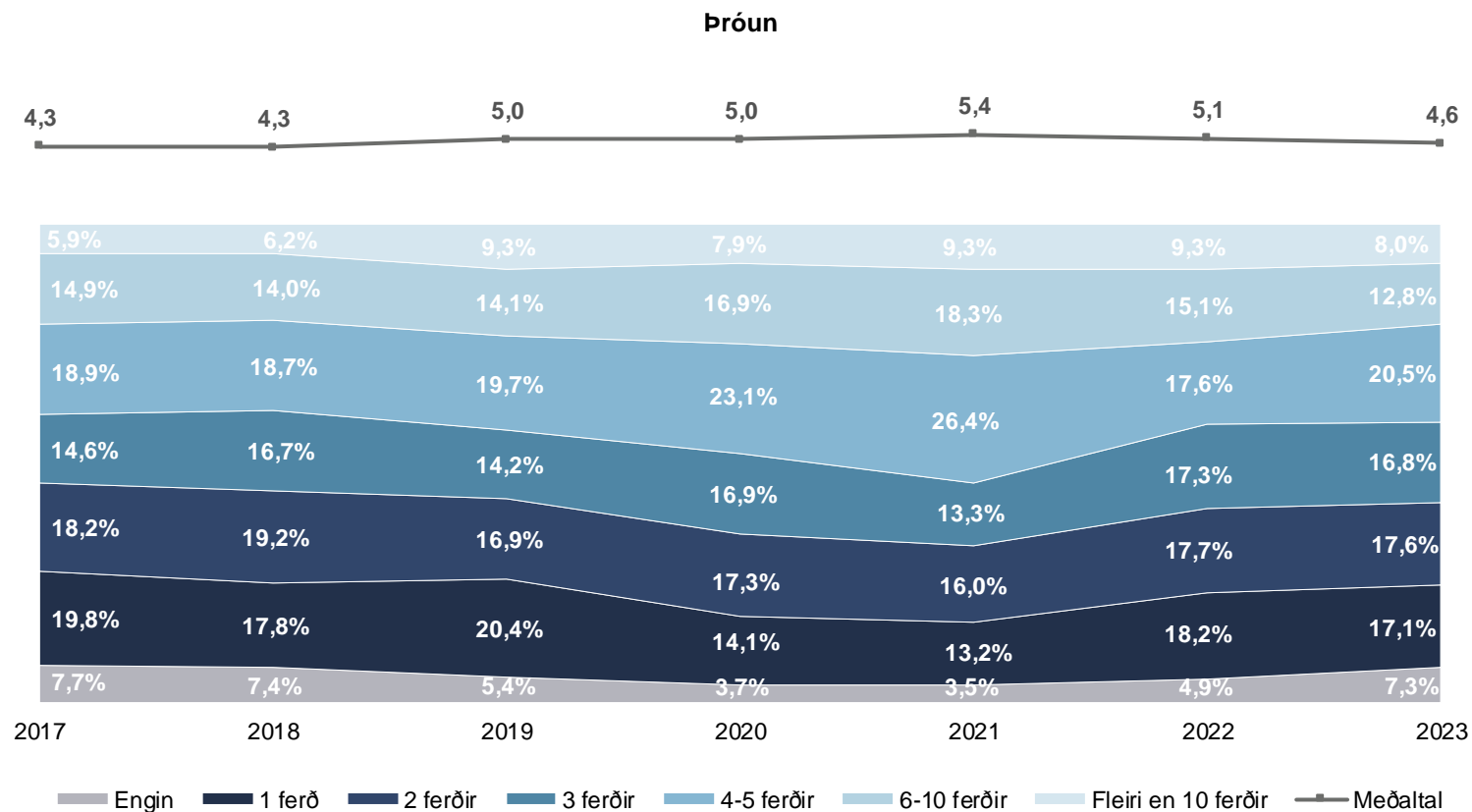
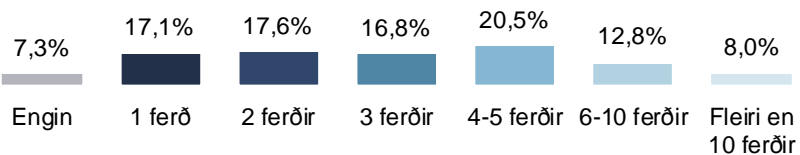
# Sp. 11. Hver var megingiltgangur ferða þinna innanlands á árinu 2023?

## Ferðalag, frí, skemmtiferð vegna áhugamála eða tómstunda

	Fjöldi	%	+/-
Engin	63	7,3	1,7
1 ferð	148	17,1	2,5
2 ferðir	153	17,6	2,5
3 ferðir	146	16,8	2,5
4-5 ferðir	178	20,5	2,7
6-10 ferðir	111	12,8	2,2
Fleiri en 10 ferðir	69	8,0	1,8
Fjöldi svara	867	100,0	
Tóku afstöðu	867	90,0	
Tóku ekki afstöðu	97	10,0	
Fjöldi aðspurðra	964	100,0	
Spurð	964	80,5	
Ekki spurð	233	19,5	
Fjöldi svarenda	1.197	100,0	
<b>Meðaltal</b>	<b>4,6</b>		
Víkmörk ±	0,4		
Staðalfrávik	5,8		

Þau sem fóru í ferðir innanlands (sp. 4) voru spurð þessarar spurningar.

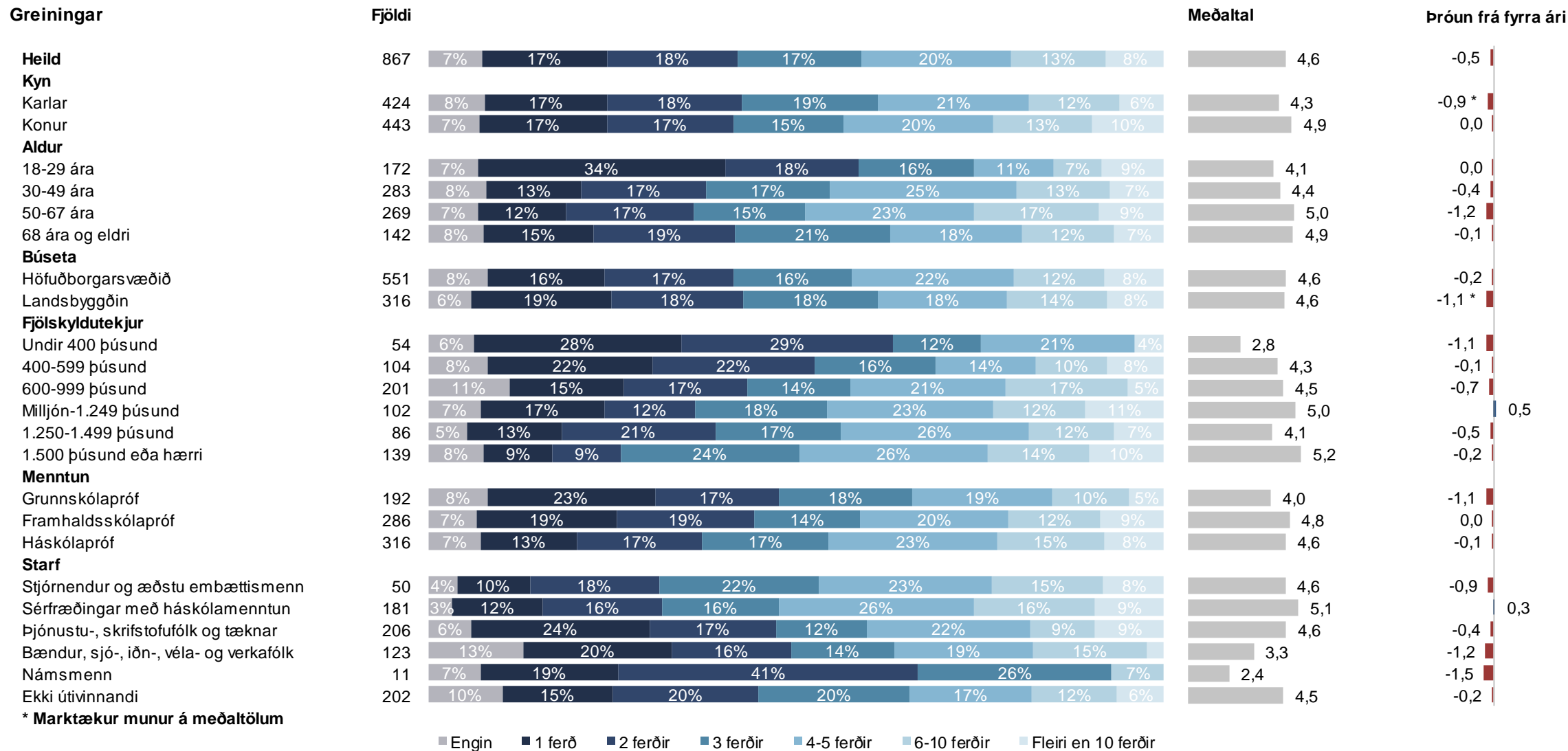
Eftirfarandi texti var hluti af spurningunni og átti við sp. 11-13: „*Gættu þess að samanlagður fjöldi ferða sé jafn fjöldanum sem þú gafst upp í spurningunni á undan um fjölda ferða innanlands 2023.*“



Ásinn á þróunarmyndinni sýnir árið sem spurt var um, ekki árið sem mælingin fór fram.

# Sp. 11. Hver var megingiltgangur ferða þinna innanlands á árinu 2023?

## Ferðalag, frí, skemmtiferð vegna áhugamála eða tómstunda



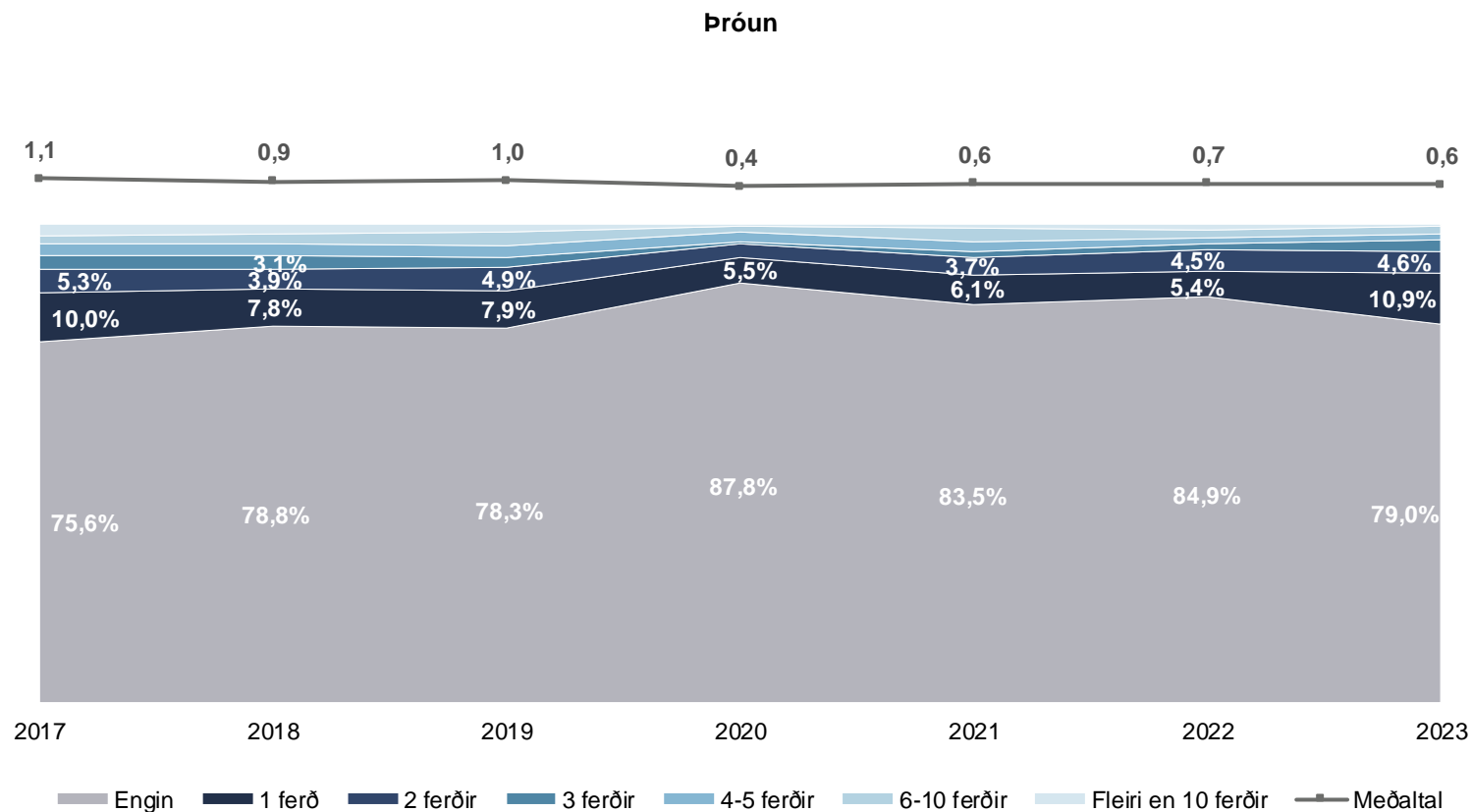
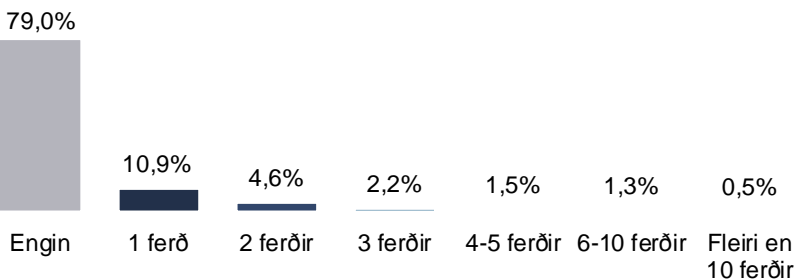


# Sp. 12. Hver var megingilgangur ferða þinna innanlands á árinu 2023? Vinnuferð eða viðskiptaferð v. ráðstefnu eða fundi eða námstefna

	Fjöldi	%	+/-
Engin	686	79,0	2,7
1 ferð	94	10,9	2,1
2 ferðir	40	4,6	1,4
3 ferðir	19	2,2	1,0
4-5 ferðir	13	1,5	0,8
6-10 ferðir	11	1,3	0,8
Fleiri en 10 ferðir	4	0,5	0,4
Fjöldi svara	869	100,0	
Tóku afstöðu	869	90,1	
Tóku ekki afstöðu	96	9,9	
Fjöldi aðspurðra	964	100,0	
Spurð	964	80,5	
Ekki spurð	233	19,5	
Fjöldi svarenda	1.197	100,0	
<b>Meðaltal</b>	<b>0,6</b>		
Víkmörk ±	0,2		
Staðalfrávik	2,5		

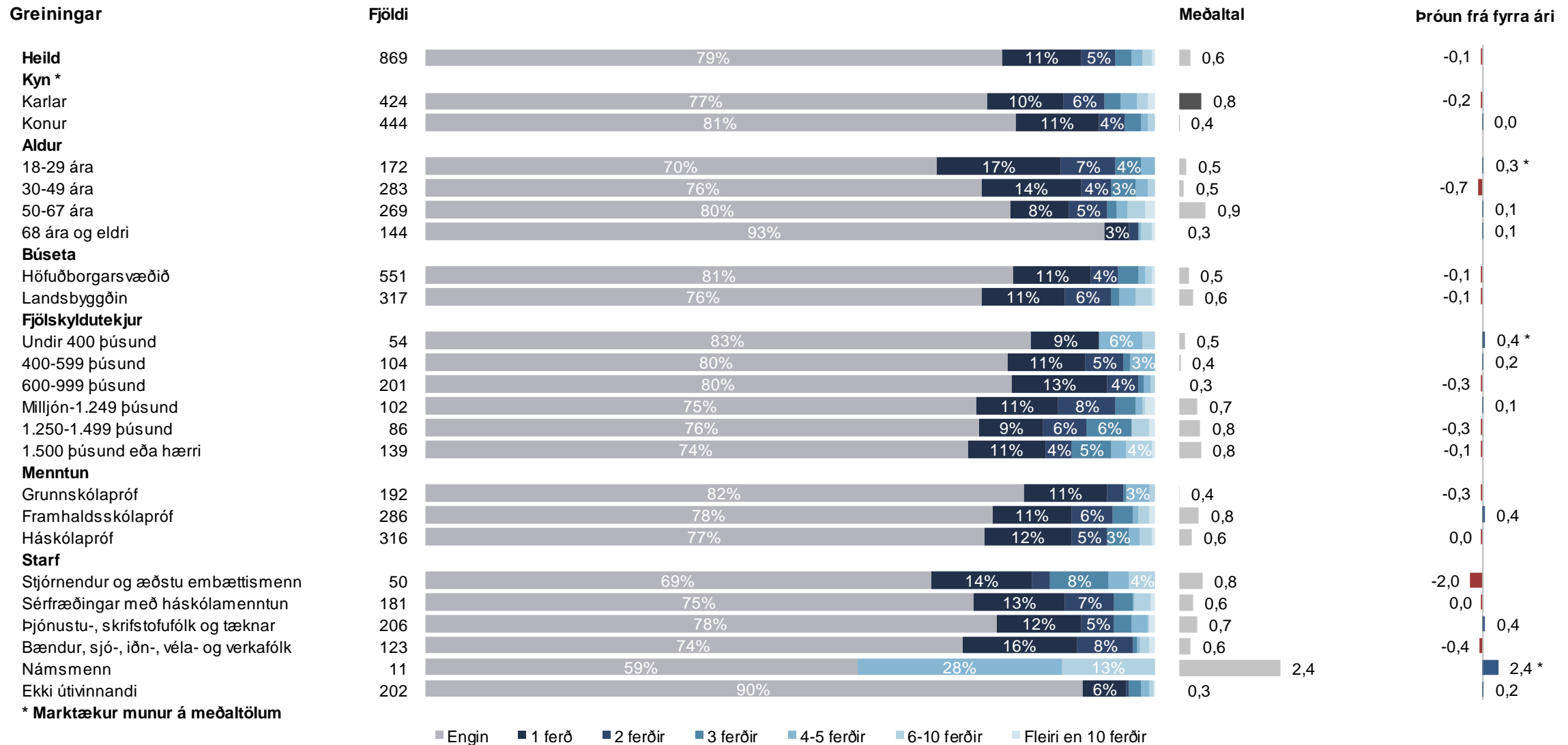
Þau sem fóru í ferðir innanlands (sp. 4) voru spurð þessarar spurningar.

Eftirfarandi texti var hluti af spurningunni og átti við sp. 11-13: „Gættu þess að samanlagður fjöldi ferða sé jafn fjöldanum sem þú gafst upp í spurningunni á undan um fjölda ferða innanlands 2023.“



Ásinn á þróunarmyndinni sýnir árið sem spurt var um, ekki árið sem mælingin fór fram.

# Sp. 12. Hver var megingiltgangur ferða þinna innanlands á árinu 2023? Vinnuferð eða viðskiptaferð v. ráðstefnu eða fundu eða námstefnu



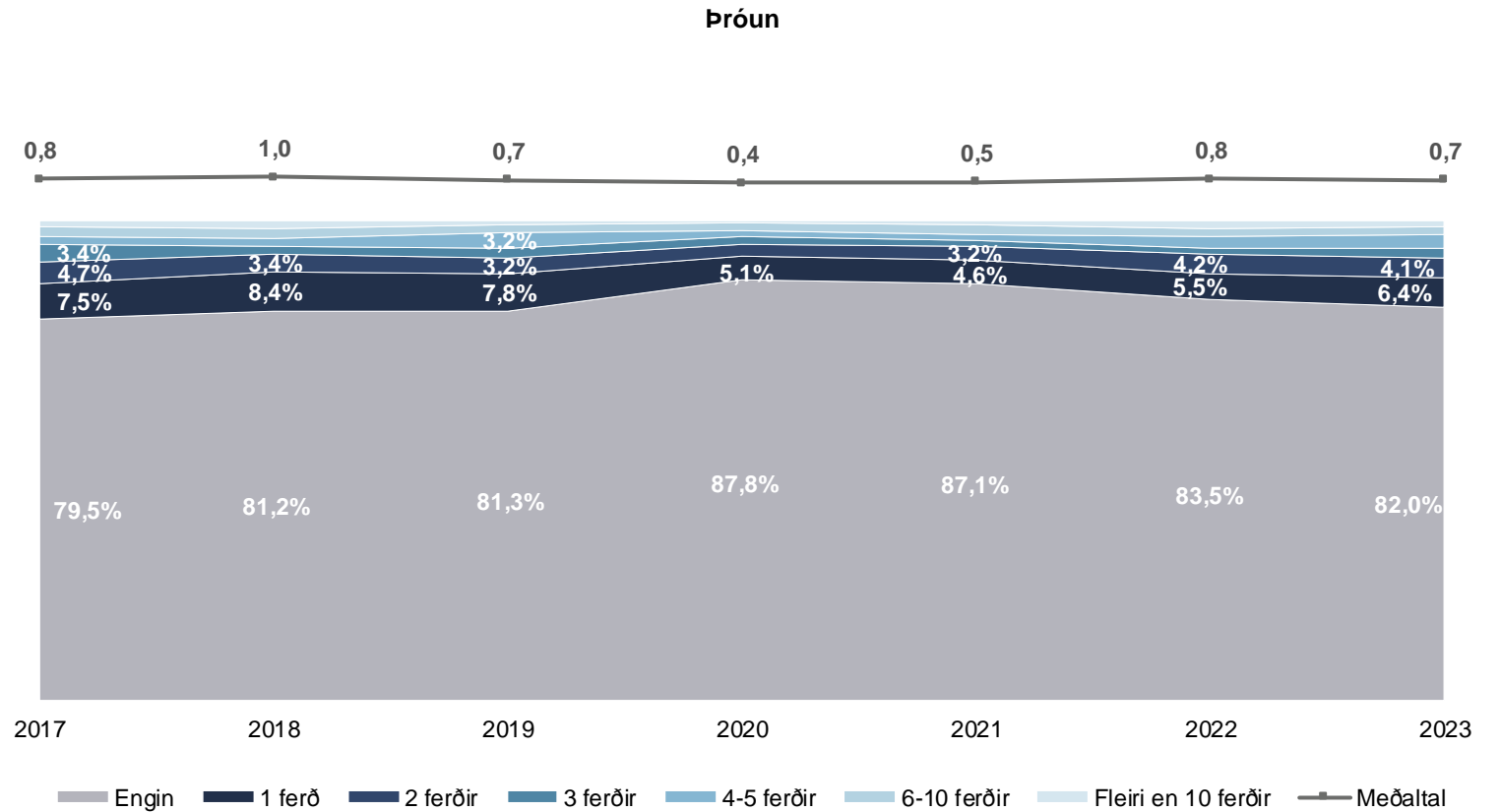

# Sp. 13. Hver var megingiltgangur ferða þinna innanlands á árinu 2023?

## Annars konar ferð

	Fjöldi	%	+/-
Engin	711	82,0	2,6
1 ferð	55	6,4	1,6
2 ferðir	36	4,1	1,3
3 ferðir	16	1,8	0,9
4-5 ferðir	25	2,8	1,1
6-10 ferðir	16	1,9	0,9
Fleiri en 10 ferðir	8	1,0	0,6
Fjöldi svara	867	100,0	
Tóku afstöðu	867	90,0	
Tóku ekki afstöðu	97	10,0	
Fjöldi aðspurðra	964	100,0	
Spurð	964	80,5	
Ekki spurð	233	19,5	
Fjöldi svarenda	1.197	100,0	
<b>Meðaltal</b>	<b>0,7</b>		
Víkmörk ±	0,2		
Staðalfrávik	2,8		

Þau sem fóru í ferðir innanlands (sp. 4) voru spurð þessarar spurningar.

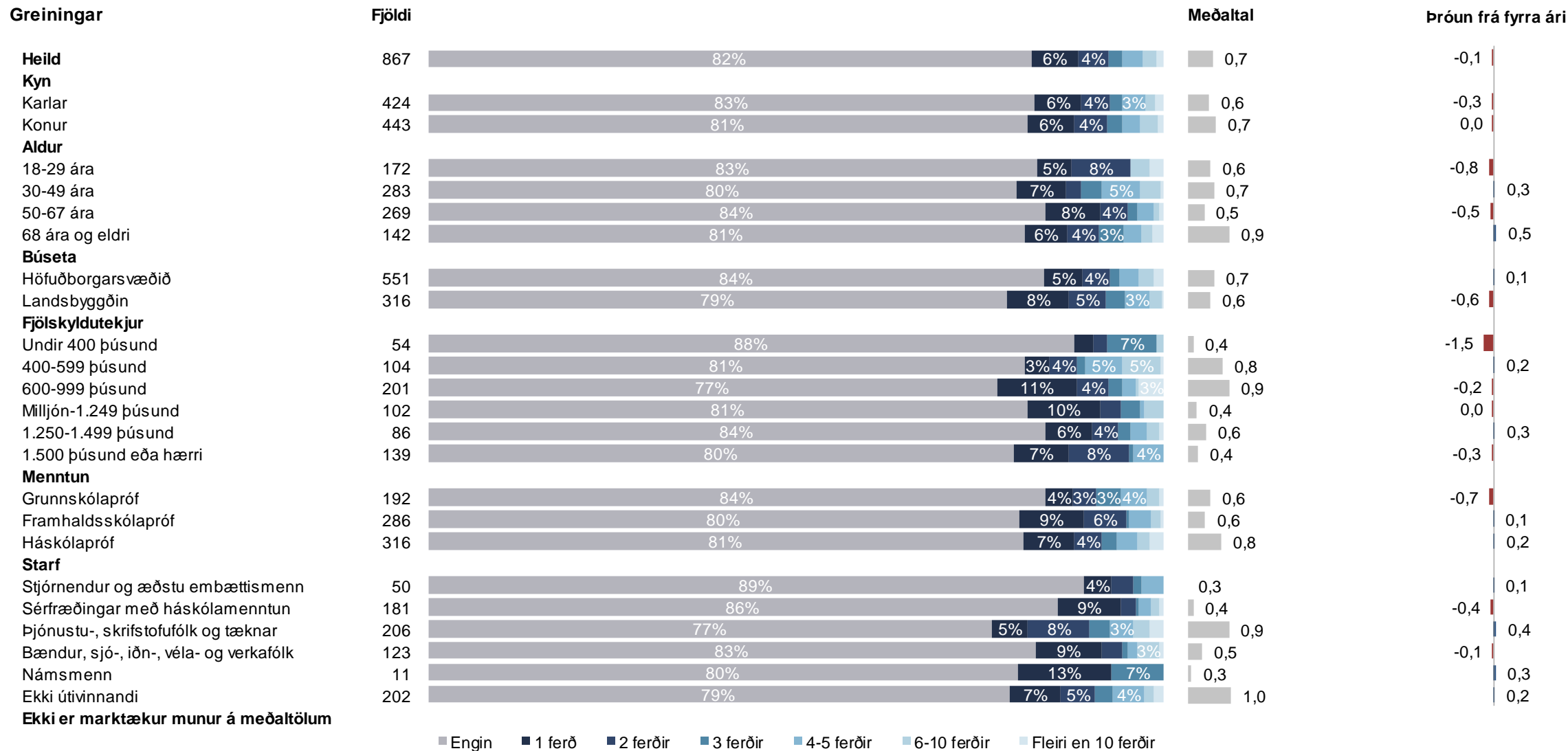
Eftirfarandi texti var hluti af spurningunni og átti við sp. 11-13: „Gættu þess að samanlagður fjöldi ferða sé jafn fjöldanum sem þú gafst upp í spurningunni á undan um fjölda ferða innanlands 2023.“



Ásinn á þróunarmyndinni sýnir árið sem spurt var um, ekki árið sem mælingin fór fram.

# Sp. 13. Hver var megingiltgangur ferða þinna innanlands á árinu 2023?

## Annars konar ferð

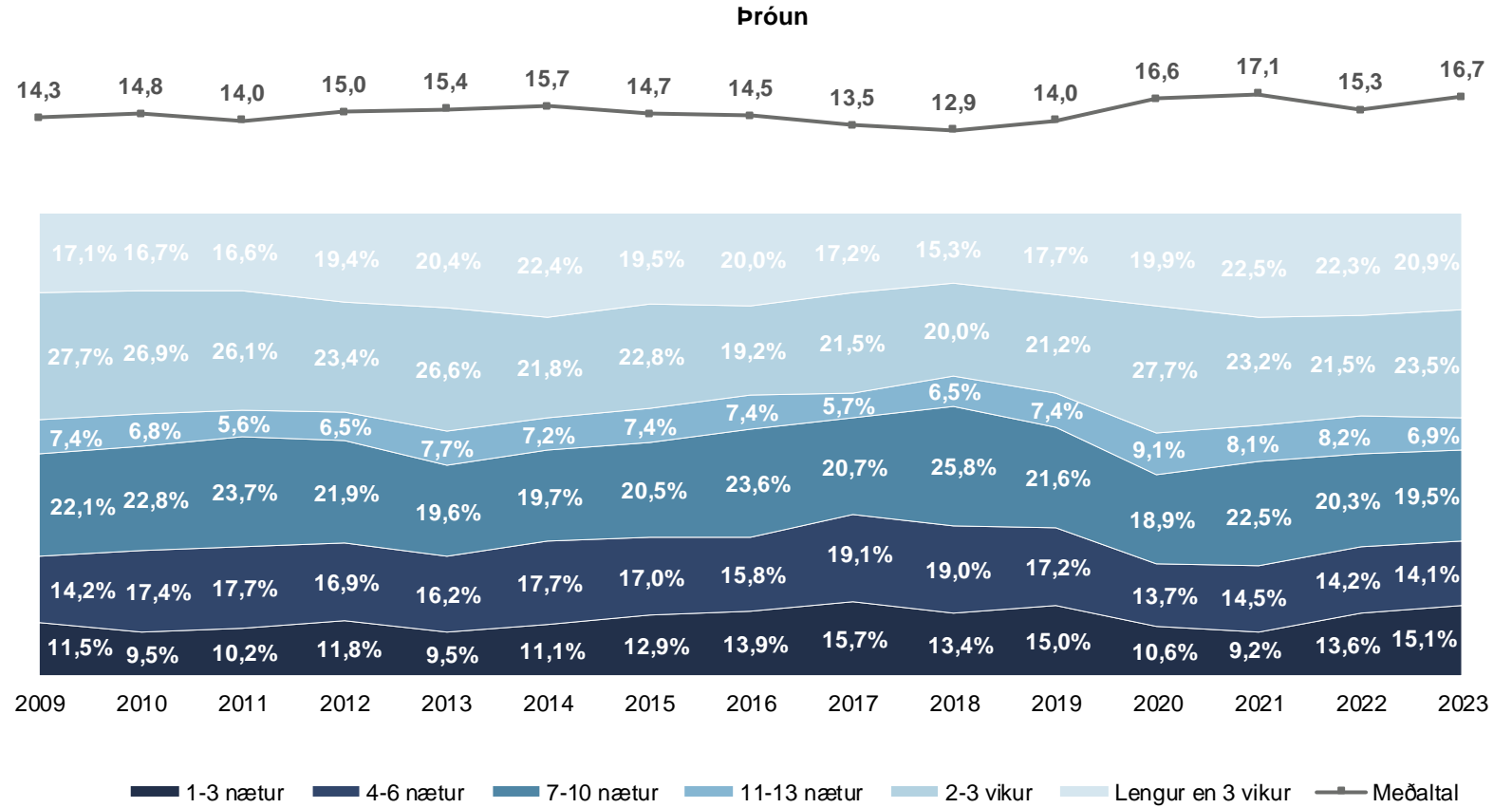
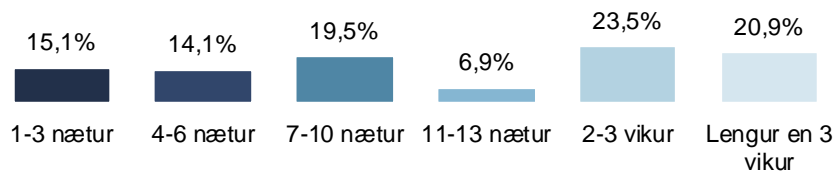


# Gistinætur innanlands

# Sp. 14. Hvað dvaldir þú margar nætur á ferðalögum innanlands 2023?

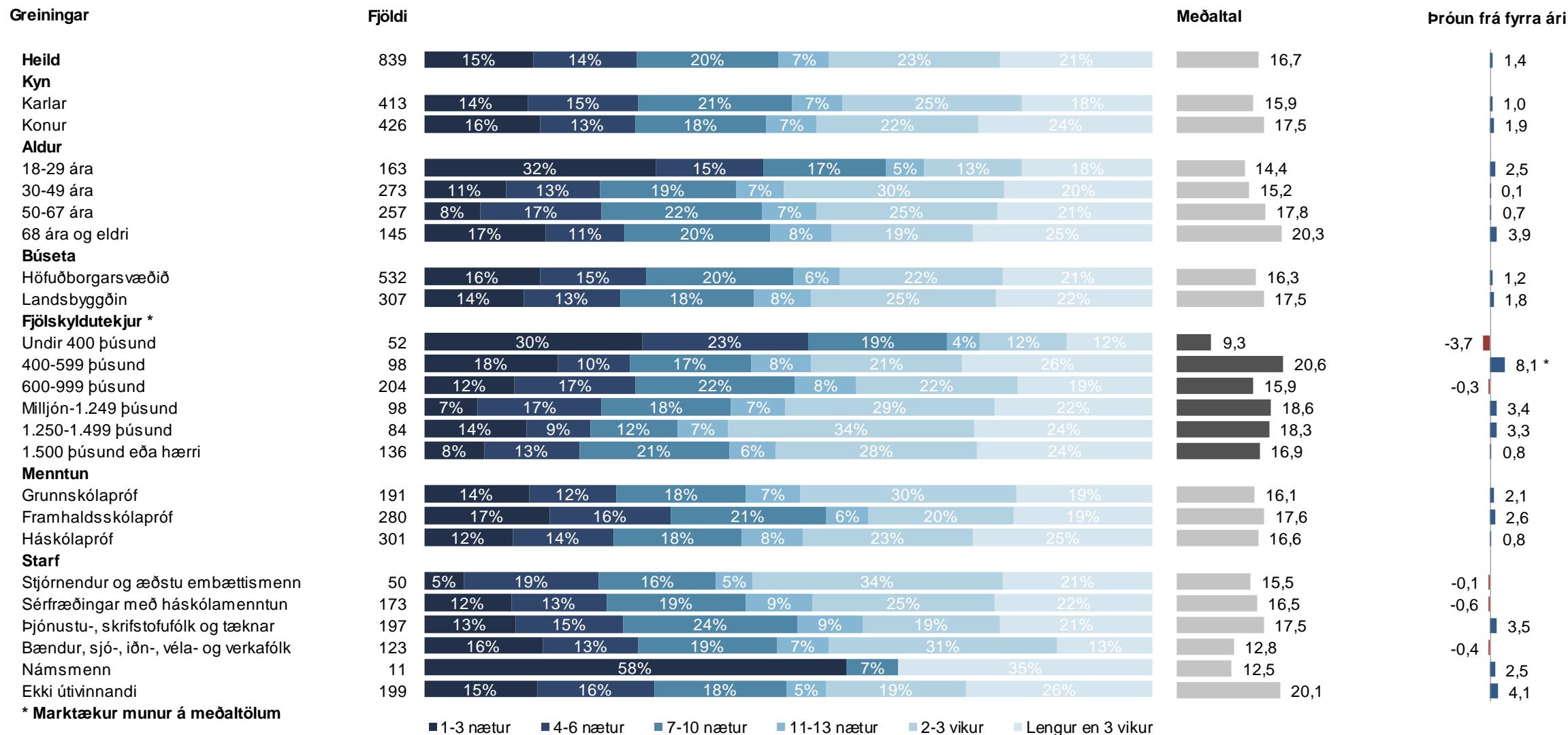
	Fjöldi	%	+/-
1-3 nætur	126	15,1	2,4
4-6 nætur	118	14,1	2,4
7-10 nætur	164	19,5	2,7
11-13 nætur	58	6,9	1,7
2-3 vikur	197	23,5	2,9
Lengur en 3 vikur	176	20,9	2,8
Fjöldi svara	839	100,0	
Tóku afstöðu	839	87,0	
Tóku ekki afstöðu	125	13,0	
Fjöldi aðspurðra	964	100,0	
Spurð	964	80,5	
Ekki spurð	233	19,5	
Fjöldi svarenda	1.197	100,0	
<b>Meðaltal</b>	<b>16,7</b>		
Víkmörk ±	1,5		
Staðalfrávik	21,6		

Þau sem fóru í ferðir innanlands (sp. 4) voru spurð þessarar spurningar.



Ásinn á þróunarmyndinni sýnir árið sem spurt var um, ekki árið sem mælingin fór fram.

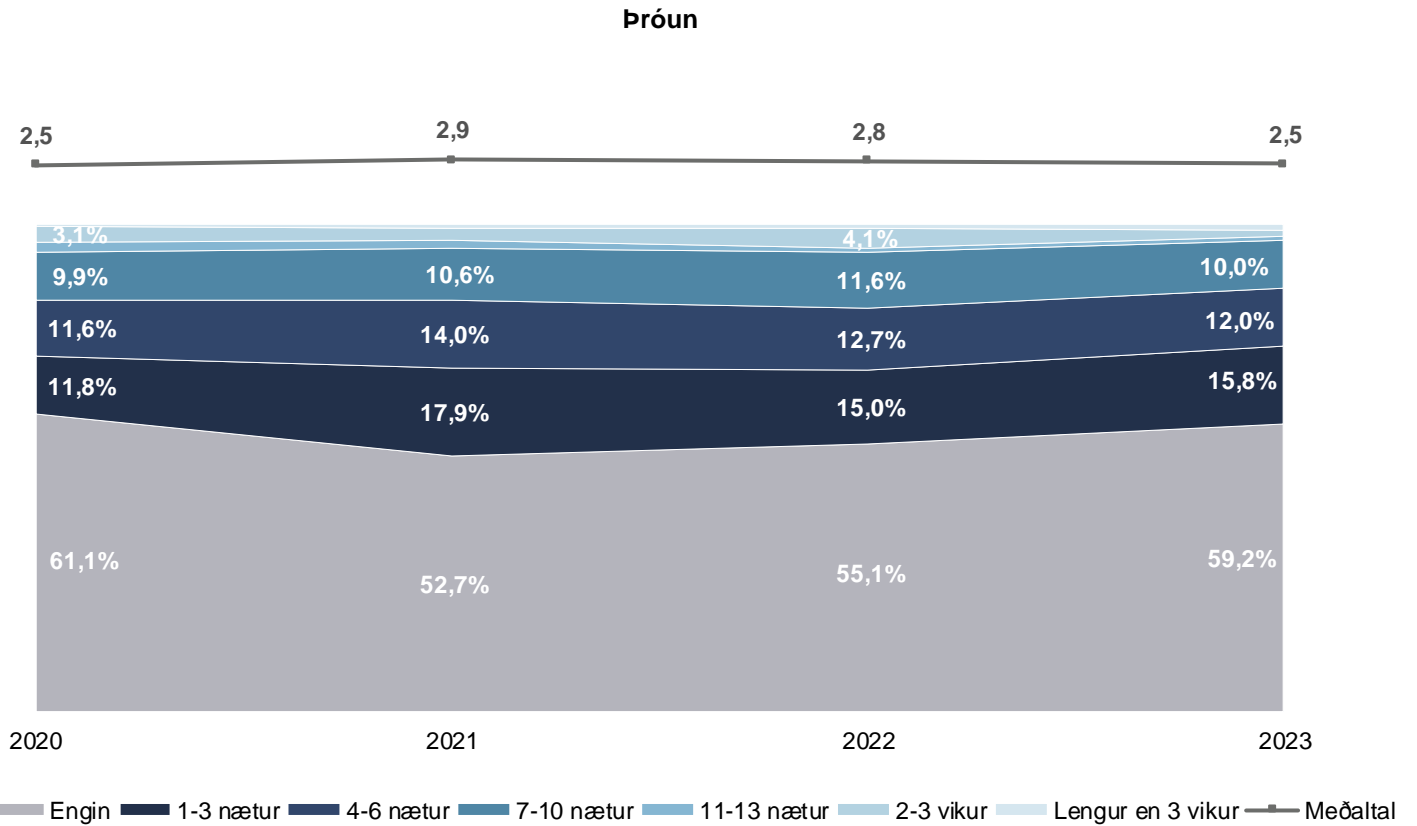
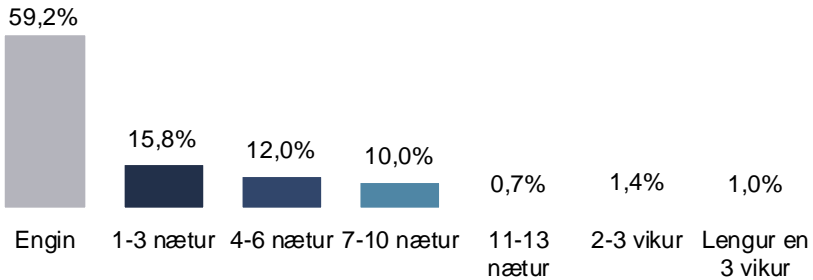
# Sp. 14. Hvað dvaldir þú margar nætur á ferðalögum innanlands 2023?



# Sp. 15. Hversu margar voru næturnar vegna dvalar í sumarbústað verkalýðsfélaga, félagasamtaka eða fyrirtækja?

	Fjöldi	%	+/-
Engin	485	59,2	3,4
1-3 nætur	129	15,8	2,5
4-6 nætur	98	12,0	2,2
7-10 nætur	82	10,0	2,1
11-13 nætur	6	0,7	0,6
2-3 vikur	11	1,4	0,8
Lengur en 3 vikur	8	1,0	0,7
Fjöldi svara	820	100,0	
Tóku afstöðu	820	85,0	
Tóku ekki afstöðu	145	15,0	
Fjöldi aðspurðra	964	100,0	
Spurð	964	80,5	
Ekki spurð	233	19,5	
Fjöldi svarenda	1.197	100,0	
<b>Meðaltal</b>	<b>2,5</b>		
Víkmörk ±	0,4		
Staðalfrávik	5,7		

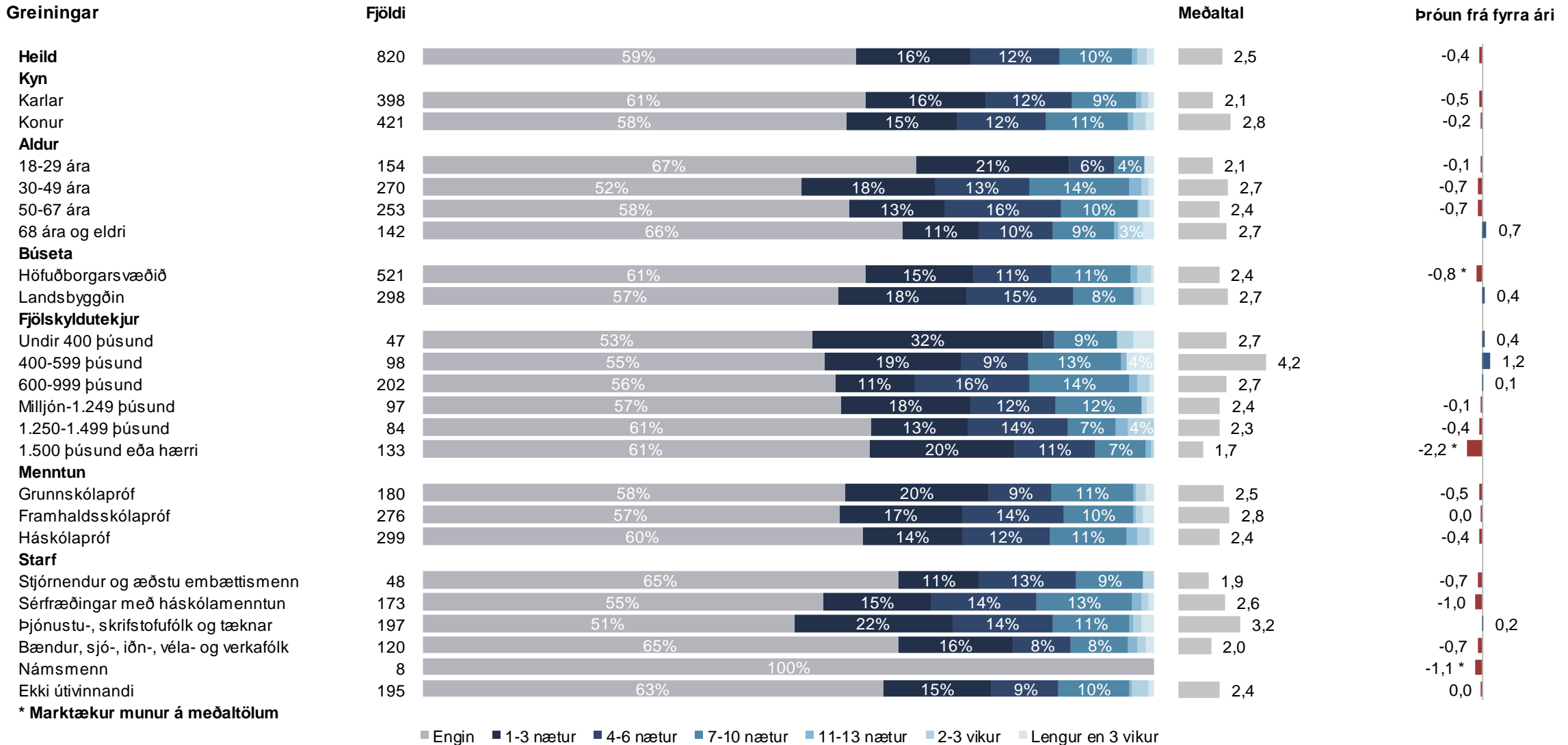
Þau sem fóru í ferðir innanlands (sp. 4) voru spurð þessarar spurningar.



Ásinn á þróunarmyndinni sýnir árið sem spurt var um, ekki árið sem mælingin fór fram.



# Sp. 15. Hversu margar voru næturnar vegna dvalar í sumarbústað verkalýðsfélaga, félagasamtaka eða fyrirtækja?



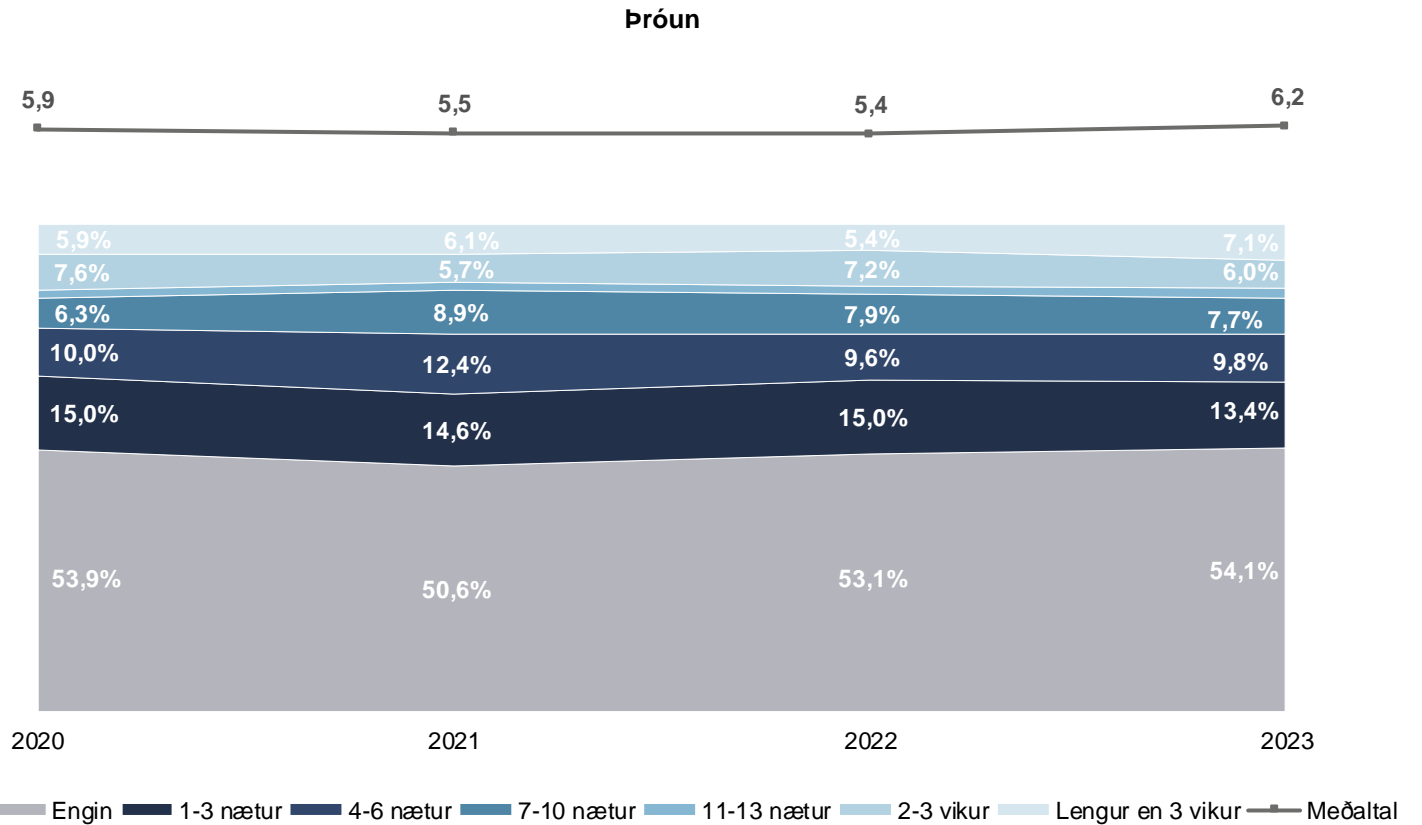
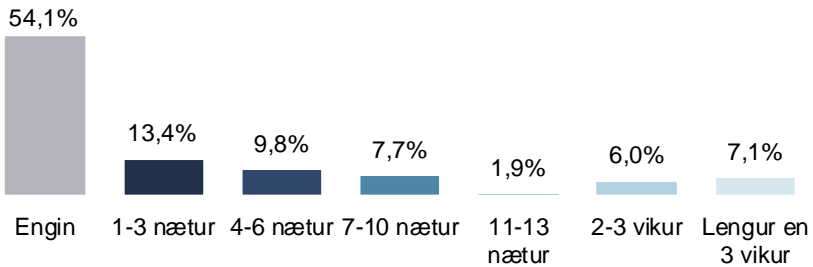
\* Marktækur munur á meðaltölum

■ Engin ■ 1-3 nætur ■ 4-6 nætur ■ 7-10 nætur ■ 11-13 nætur ■ 2-3 vikur ■ Lengur en 3 vikur

# Sp. 16. Hversu margar voru næturnar vegna dvalar í sumarþústað í þinni eigu eða í eigu fjölskyldu eða vina?

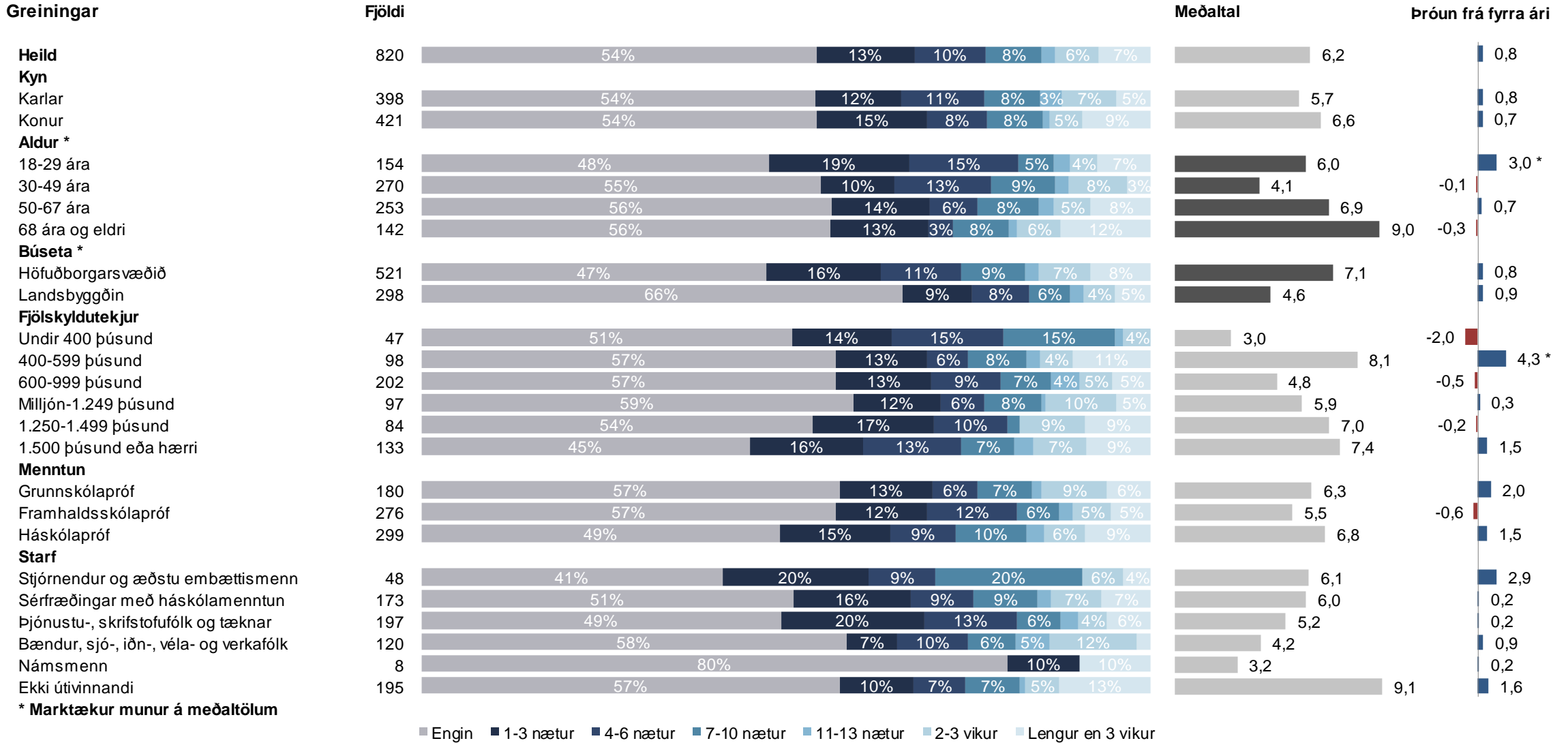
	Fjöldi	%	+/-
Engin	444	54,1	3,4
1-3 nætur	110	13,4	2,3
4-6 nætur	80	9,8	2,0
7-10 nætur	63	7,7	1,8
11-13 nætur	15	1,9	0,9
2-3 vikur	49	6,0	1,6
Lengur en 3 vikur	58	7,1	1,8
Fjöldi svara	820	100,0	
Tóku afstöðu	820	85,0	
Tóku ekki afstöðu	145	15,0	
Fjöldi aðspurðra	964	100,0	
Spurð	964	80,5	
Ekki spurð	233	19,5	
Fjöldi svarenda	1.197	100,0	
<b>Meðaltal</b>	<b>6,2</b>		
Víkmörk ±	1,0		
Staðalfrávik	15,1		

Þau sem fóru í ferðir innanlands (sp. 4) voru spurð þessarar spurningar.



Ásinn á þróunarmyndinni sýnir árið sem spurt var um, ekki árið sem mælingin fór fram.

# Sp. 16. Hversu margar voru næturnar vegna dvalar í sumarbústað í þinni eigu eða í eigu fjölskyldu eða vina?

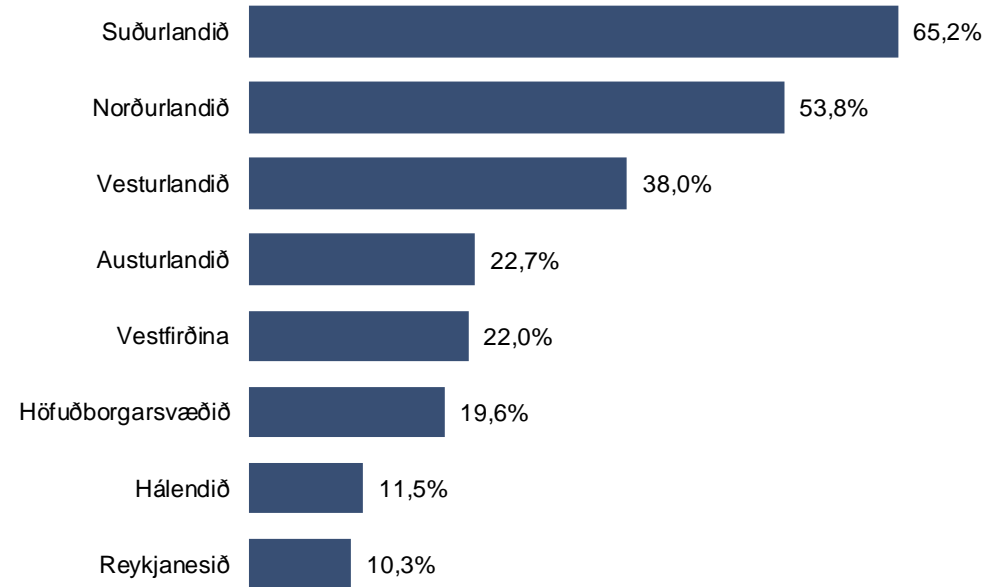


# Ferðalög eftir landshlutum

## Sp. 17. Hvaða landshluta heimsóttir þú á ferðalögum innanlands á árinu 2023?

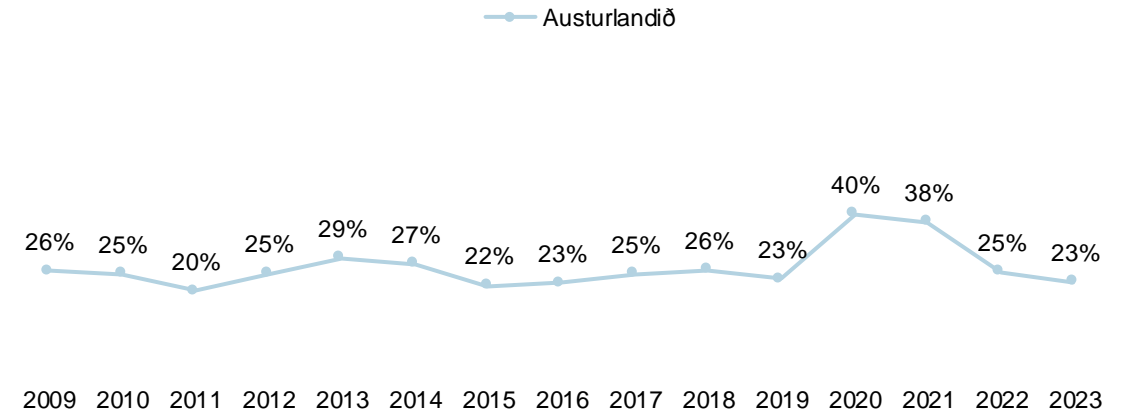
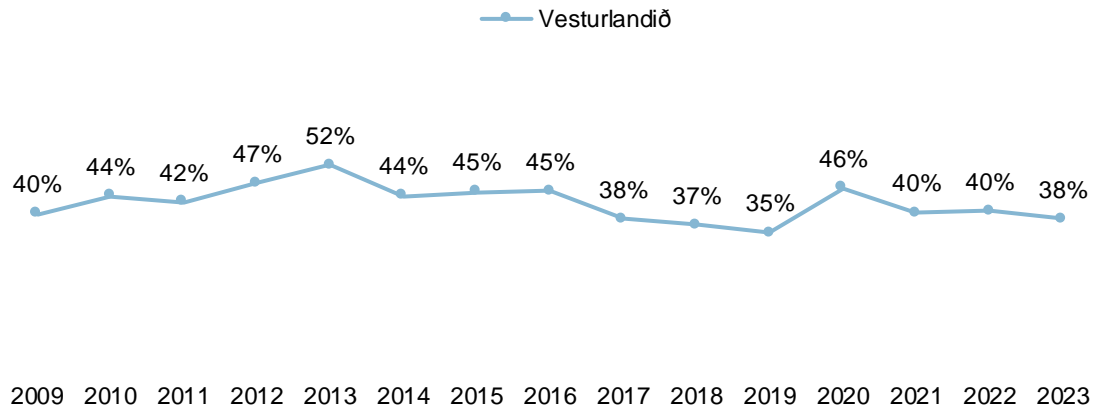
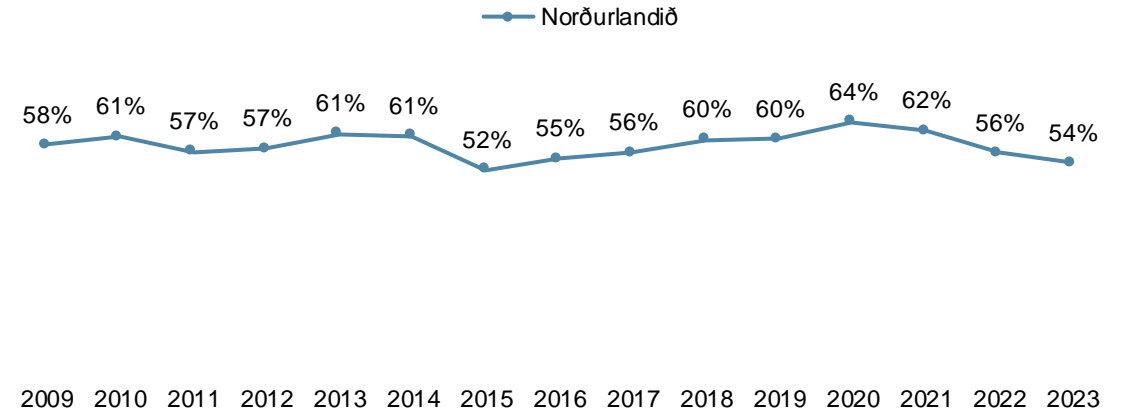
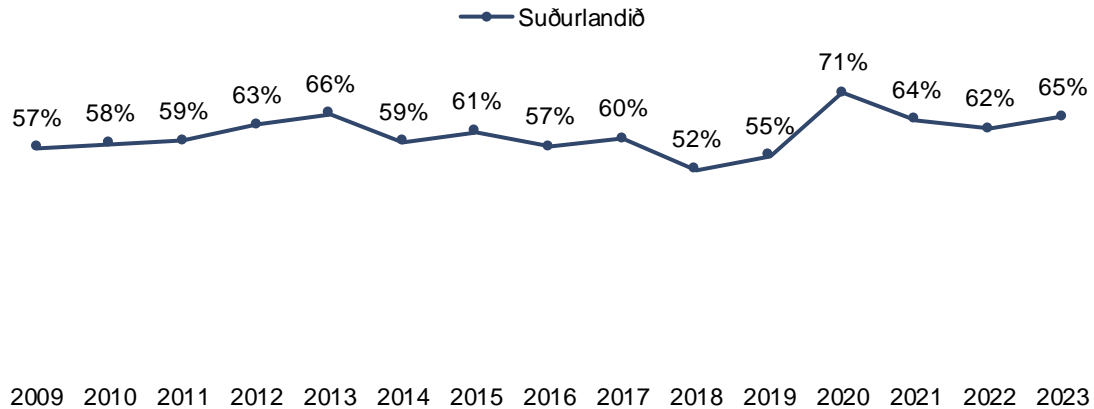
	Fjöldi	%	+/-
Suðurlandið	596	65,2	3,1
Norðurlandið	491	53,8	3,2
Vesturlandið	348	38,0	3,1
Austurlandið	208	22,7	2,7
Vestfirðina	201	22,0	2,7
Höfuðborgarsvæðið	179	19,6	2,6
Hálendið	105	11,5	2,1
Reykjanesið	94	10,3	2,0
Fjöldi svara	2.222		
Tóku afstöðu	914	94,8	
Tóku ekki afstöðu	50	5,2	
Fjöldi aðspurðra	964	100,0	
Spurðir	964	80,5	
Ekki spurðir	233	19,5	
Fjöldi svarenda	1.197	100,0	

Þeir sem fóru í ferðir innanlands (sp. 4) voru spurðir þessarar spurningar.



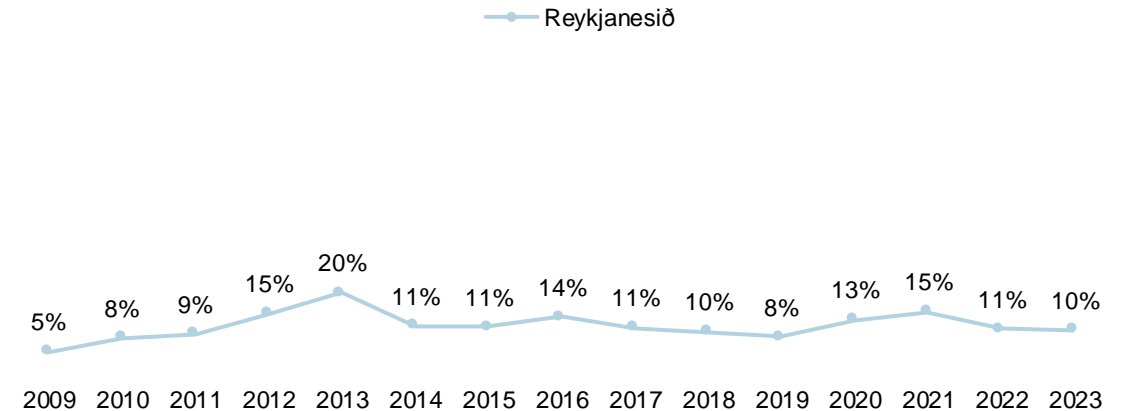
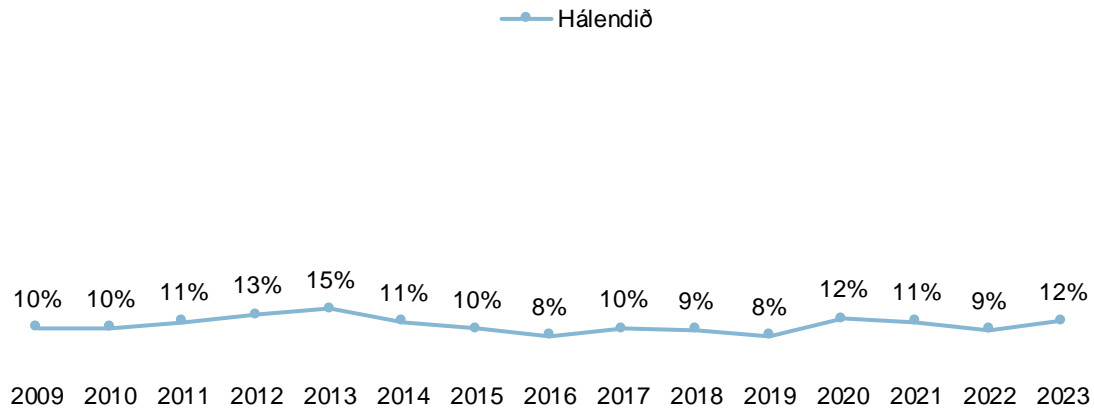
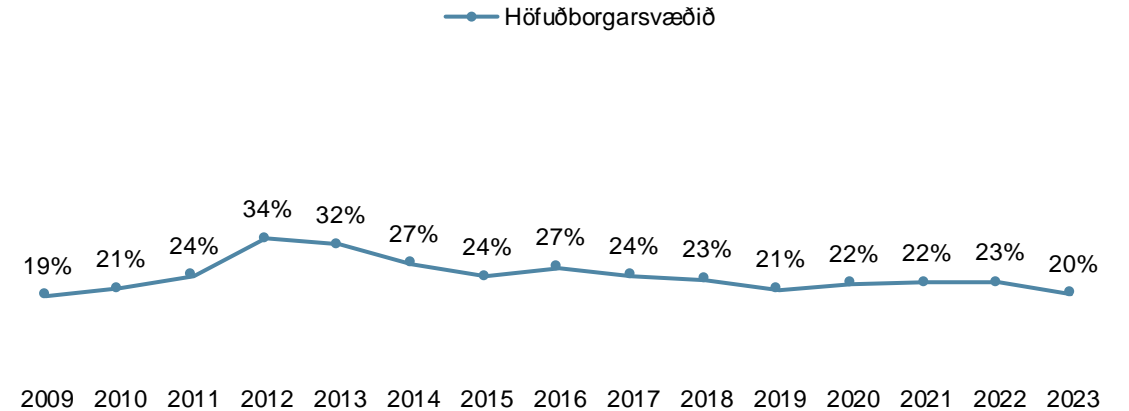
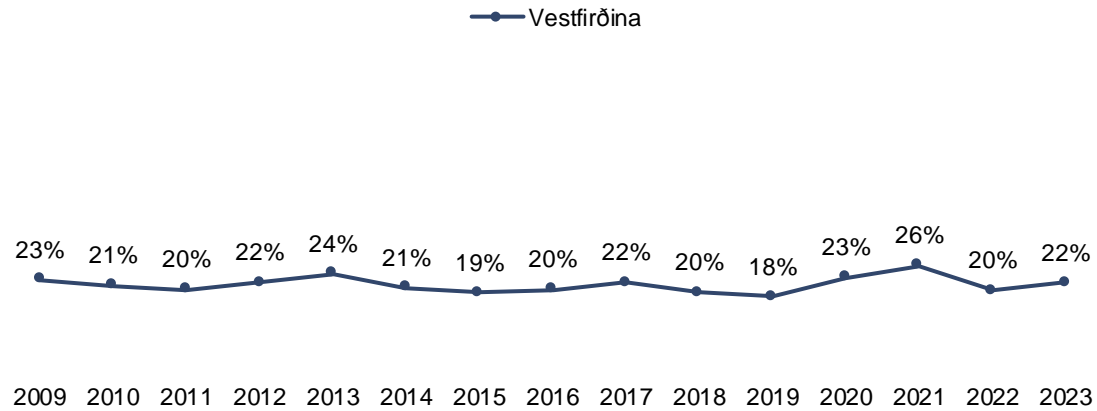
# Sp. 17. Hvaða landshluta heimsóttir þú á ferðalögum innanlands á árinu 2023?

## Þróun



























# Sp. 17. Hvaða landshluta heimsóttir þú á ferðalögum innanlands á árinu 2023?

## Þróun



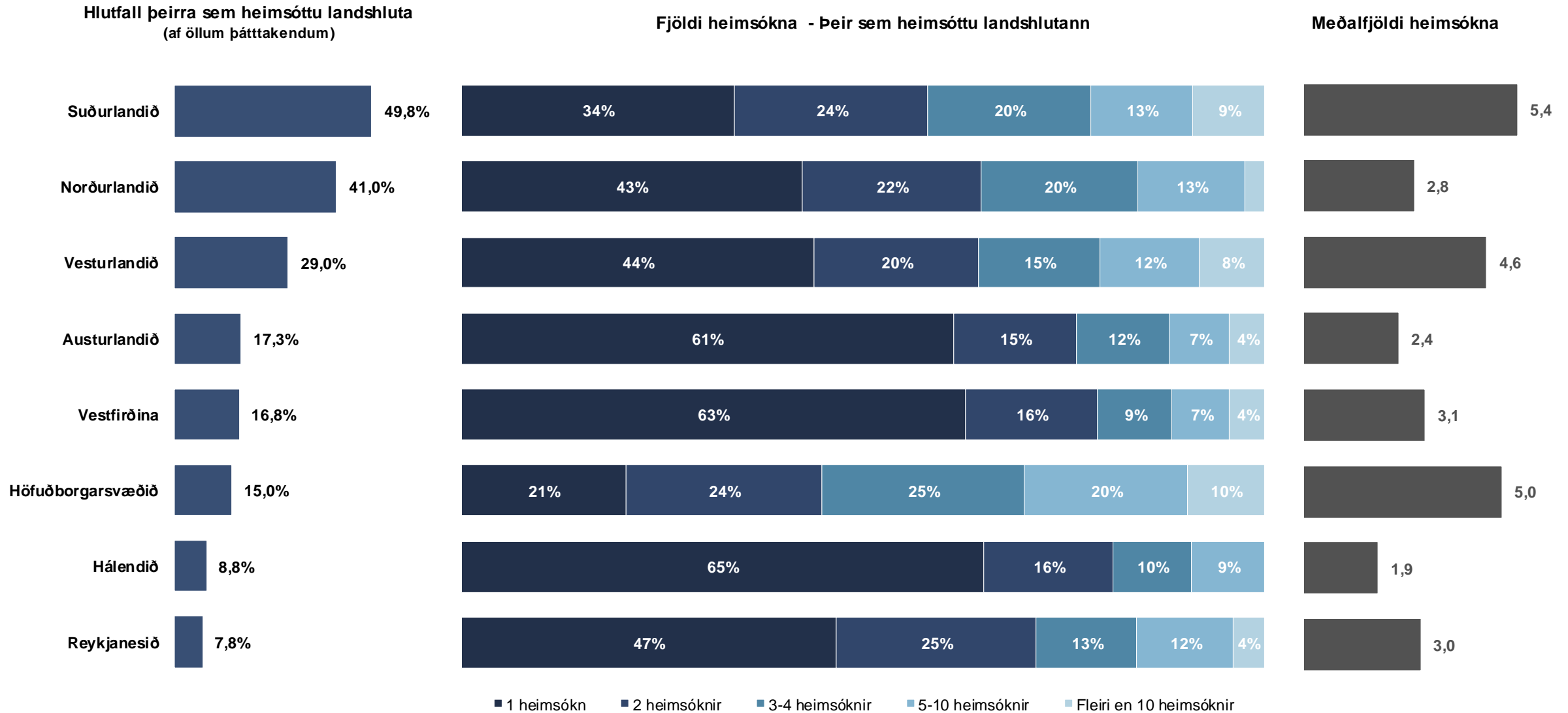
# Sp. 17. Hvaða landshluta heimsóttir þú á ferðalögum innanlands á árinu 2023?

Greiningar	Fjöldi	Suðurlandið	Norðurlandið	Vesturlandið	Austurlandið	Vestfirðina	Höfuðb.sv.	Hálendið	Reykjanesið	Suðurlandið
<b>Heild</b>	914	65%	54%	38%	23%	22%	20%	12%	10%	 65%
<b>Kyn</b>										
Karlar	450	64%	52%	39%	21%	25%	20%	13%	13%	 64%
Konur	464	66%	55%	37%	24%	19%	19%	10%	8%	 66%
<b>Aldur</b>										
18-29 ára	175	64%	43%	34%	20%	20%	16%	18%	9%	 64%
30-49 ára	293	69%	57%	35%	26%	23%	24%	9%	10%	 69%
50-67 ára	282	65%	59%	42%	24%	22%	21%	13%	12%	 65%
68 ára og eldri	164	60%	53%	41%	18%	23%	13%	6%	10%	 60%
<b>Búseta</b>										
Höfuðborgarsvæðið	580	73%	52%	43%	22%	20%	6%	12%	11%	 73%
Landsbyggðin	334	52%	57%	29%	25%	26%	43%	11%	10%	 52%
<b>Fjölskyldutekjur</b>										
Undir 400 þúsund	54	46%	32%	28%	13%	16%	18%	4%	4%	 46%
400-599 þúsund	109	57%	51%	28%	17%	23%	23%	12%	7%	 57%
600-999 þúsund	211	67%	51%	35%	22%	17%	21%	8%	11%	 67%
Milljón-1.249 þúsund	103	66%	58%	44%	31%	25%	18%	18%	7%	 66%
1.250-1.499 þúsund	97	61%	57%	38%	26%	27%	23%	14%	11%	 61%
1.500 þúsund eða hærri	142	68%	61%	49%	23%	28%	19%	14%	10%	 68%
<b>Menntun</b>										
Grunnskólapróf	203	63%	47%	34%	22%	20%	22%	10%	11%	 63%
Framhaldsskólapróf	299	59%	55%	39%	25%	21%	20%	12%	9%	 59%
Háskólapróf	333	70%	55%	40%	21%	24%	18%	13%	9%	 70%
<b>Starf</b>										
Stjórnendur og ædstu embættismenn	54	74%	69%	44%	20%	23%	20%	10%	8%	 74%
Sérfræðingar með háskólamenntun	186	72%	55%	48%	22%	27%	17%	15%	10%	 72%
Þjónustu-, skrifstofufólk og tæknar	213	68%	50%	29%	23%	16%	19%	13%	10%	 68%
Bændur, sjó-, iðn-, véla- og verkafólk	130	55%	53%	35%	22%	28%	23%	16%	8%	 55%
Námsmenn	11	33%	72%	35%		35%	35%			 33%
Ekki útvinnandi	220	59%	53%	38%	21%	19%	19%	6%	9%	 59%

Þar sem prósentur eru feitletraðar og litaðar með bláu er marktækur munur á milli hópa



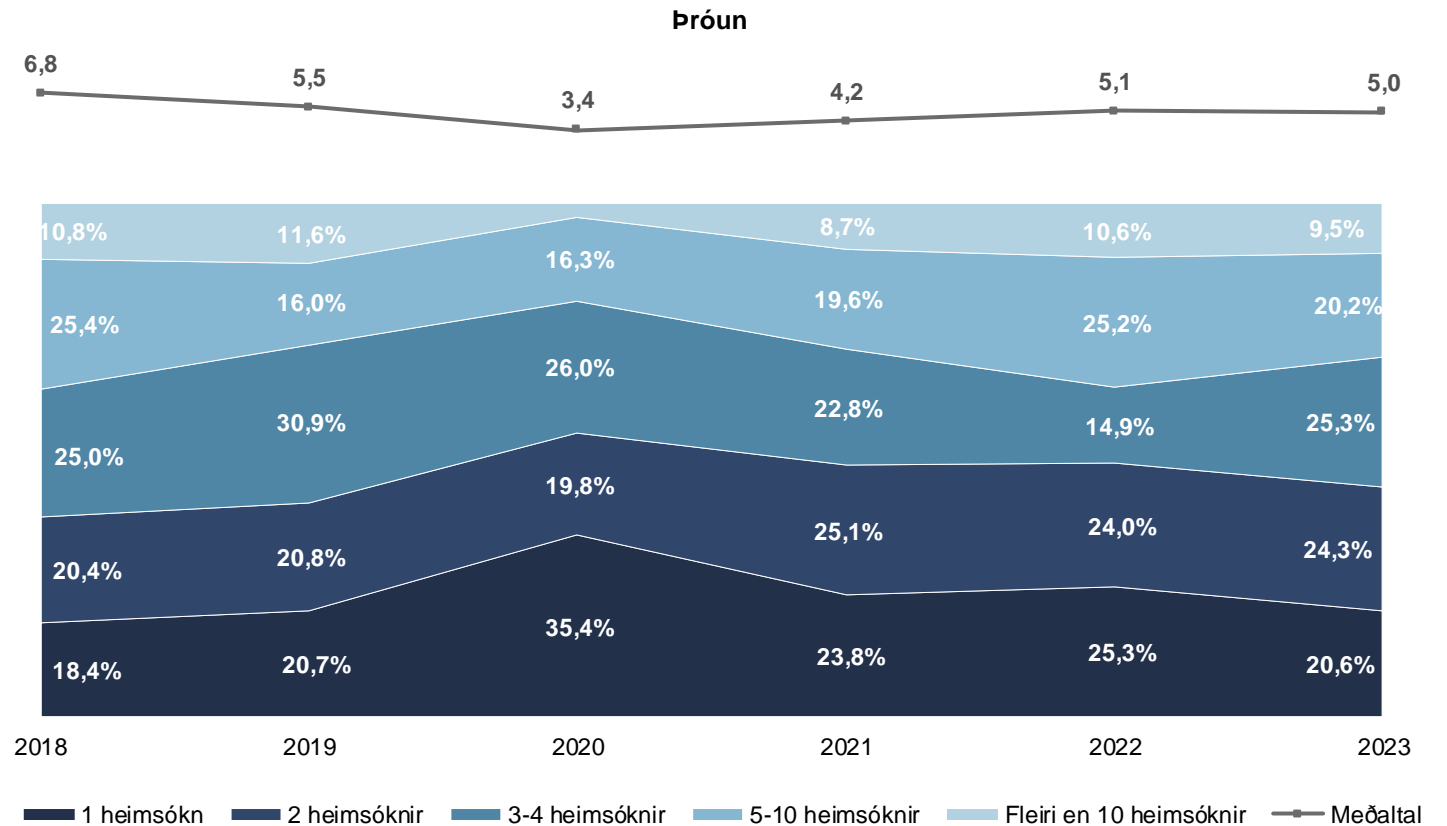
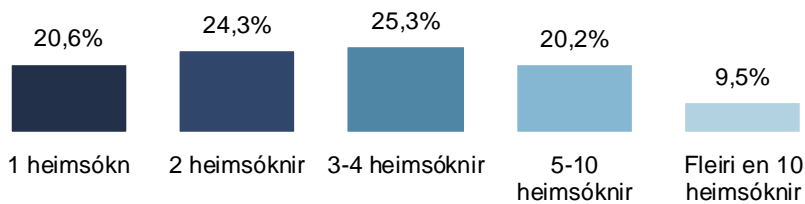
# Sp. 18. Hversu oft heimsóttir þú þessa landshluta á ferðalögum innanlands á árinu 2023? Samantekt



# Sp. 18a. Hversu oft heimsóttir þú þessa landshluta á ferðalögum innanlands á árinu 2023? Höfuðborgarsvæðið

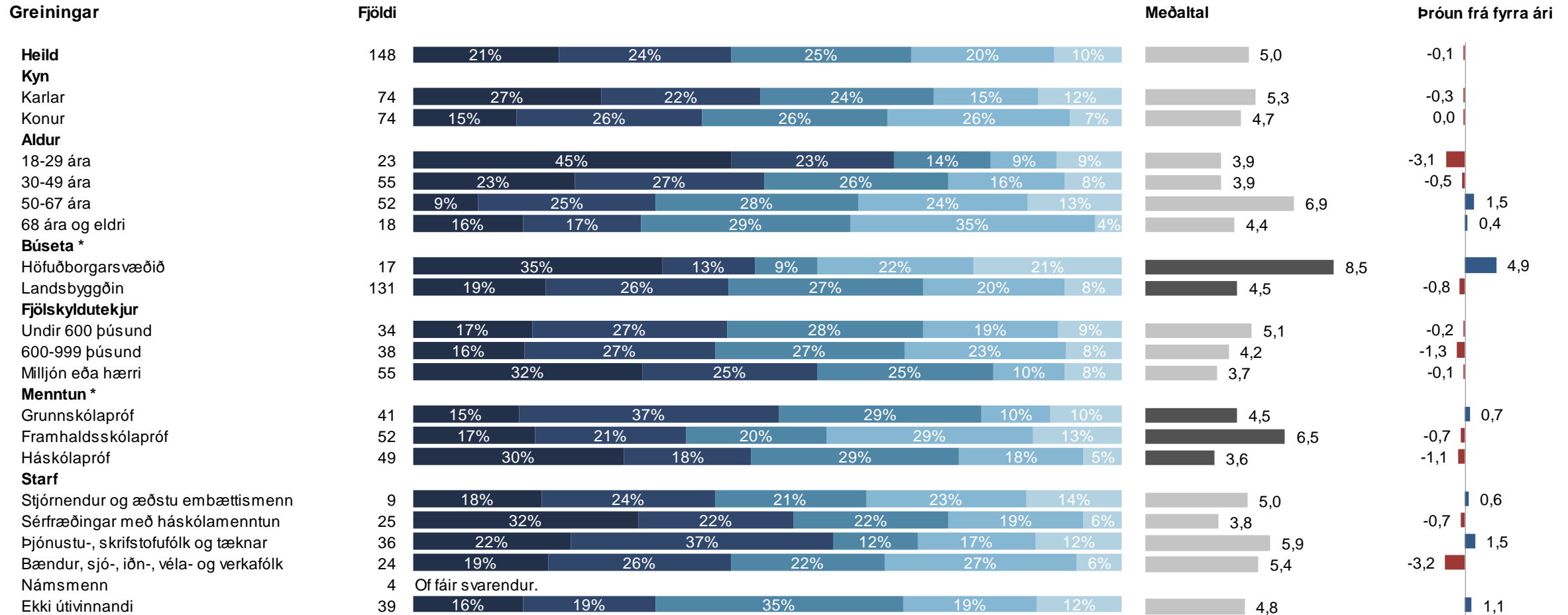
	Fjöldi	%	+/-
1 heimsókn	30	20,6	6,5
2 heimsóknir	36	24,3	6,9
3-4 heimsóknir	37	25,3	7,0
5-10 heimsóknir	30	20,2	6,5
Fleiri en 10 heimsóknir	14	9,5	4,7
Fjöldi svara	148	100,0	
Tóku afstöðu	148	82,3	
Tóku ekki afstöðu	32	17,7	
Fjöldi aðspurðra	179	100,0	
Spurð	179	15,0	
Ekki spurð	1.018	85,0	
Fjöldi svarenda	1.197	100,0	
<b>Meðaltal</b>	<b>5,0</b>		
Víkmörk ±	1,1		
Staðalfrávik	6,8		

Þau sem fóru á höfuðborgarsvæðið (sp. 17) voru spurð þessarar spurningar.



Ásinn á þróunarmyndinni sýnir árið sem spurt var um, ekki árið sem mælingin fór fram.

# Sp. 18a. Hversu oft heimsóttir þú þessa landshluta á ferðalögum innanlands á árinu 2023? Höfuðborgarsvæðið



\* Marktækur munur á meðaltölum

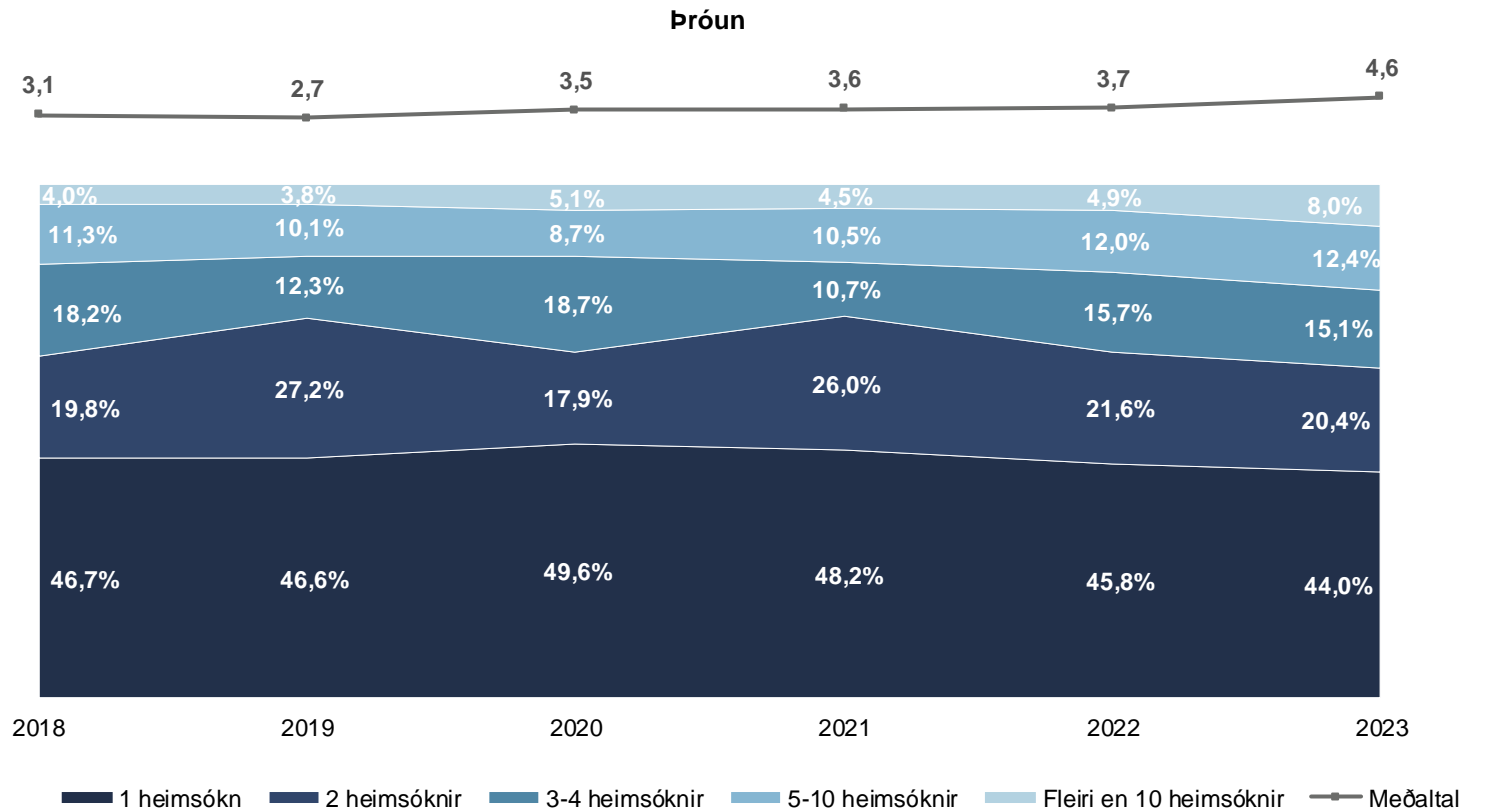
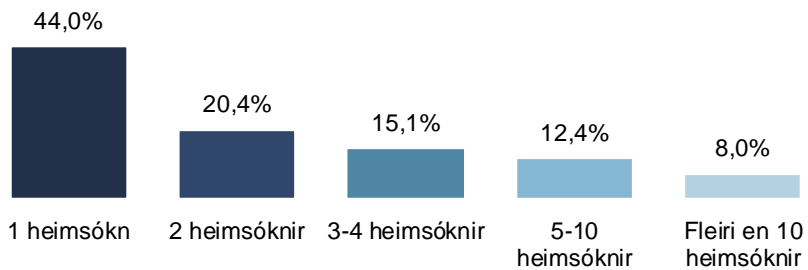
Ath. að í sumum flokkum eru svarendur fáir og ber því að túlka hlutfallstölur og meðaltöl með varúð.

■ 1 heimsókn ■ 2 heimsóknir ■ 3-4 heimsóknir ■ 5-10 heimsóknir ■ Fleiri en 10 heimsóknir

# Sp. 18b. Hversu oft heimsóttir þú þessa landshluta á ferðalögum innanlands á árinu 2023? Vesturlandið

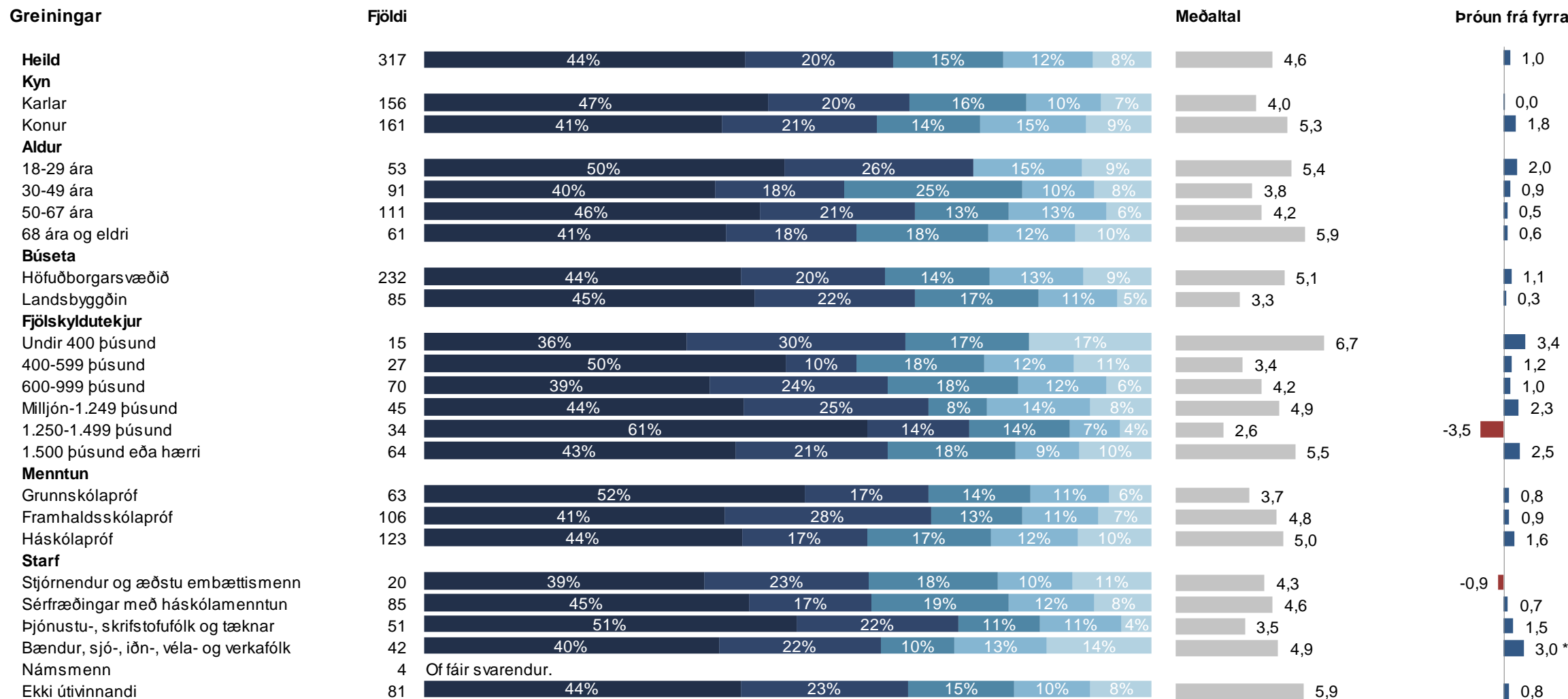
	Fjöldi	%	+/-
1 heimsókn	140	44,0	5,5
2 heimsóknir	65	20,4	4,4
3-4 heimsóknir	48	15,1	3,9
5-10 heimsóknir	39	12,4	3,6
Fleiri en 10 heimsóknir	25	8,0	3,0
Fjöldi svara	317	100,0	
Tóku afstöðu	317	91,2	
Tóku ekki afstöðu	31	8,8	
Fjöldi aðspurðra	348	100,0	
Spurð	348	29,0	
Ekki spurð	849	71,0	
Fjöldi svarenda	1.197	100,0	
<b>Meðaltal</b>	<b>4,6</b>		
Víkmörk ±	1,2		
Staðalfrávik	10,6		

Þau sem fóru á Vesturlandið (sp. 17) voru spurð þessarar spurningar.



Ásinn á þróunarmyndinni sýnir árið sem spurt var um, ekki árið sem mælingin fór fram.

# Sp. 18b. Hversu oft heimsóttir þú þessa landshluta á ferðalögum innanlands á árinu 2023? Vesturlandið



\* Marktækur munur á meðaltölum

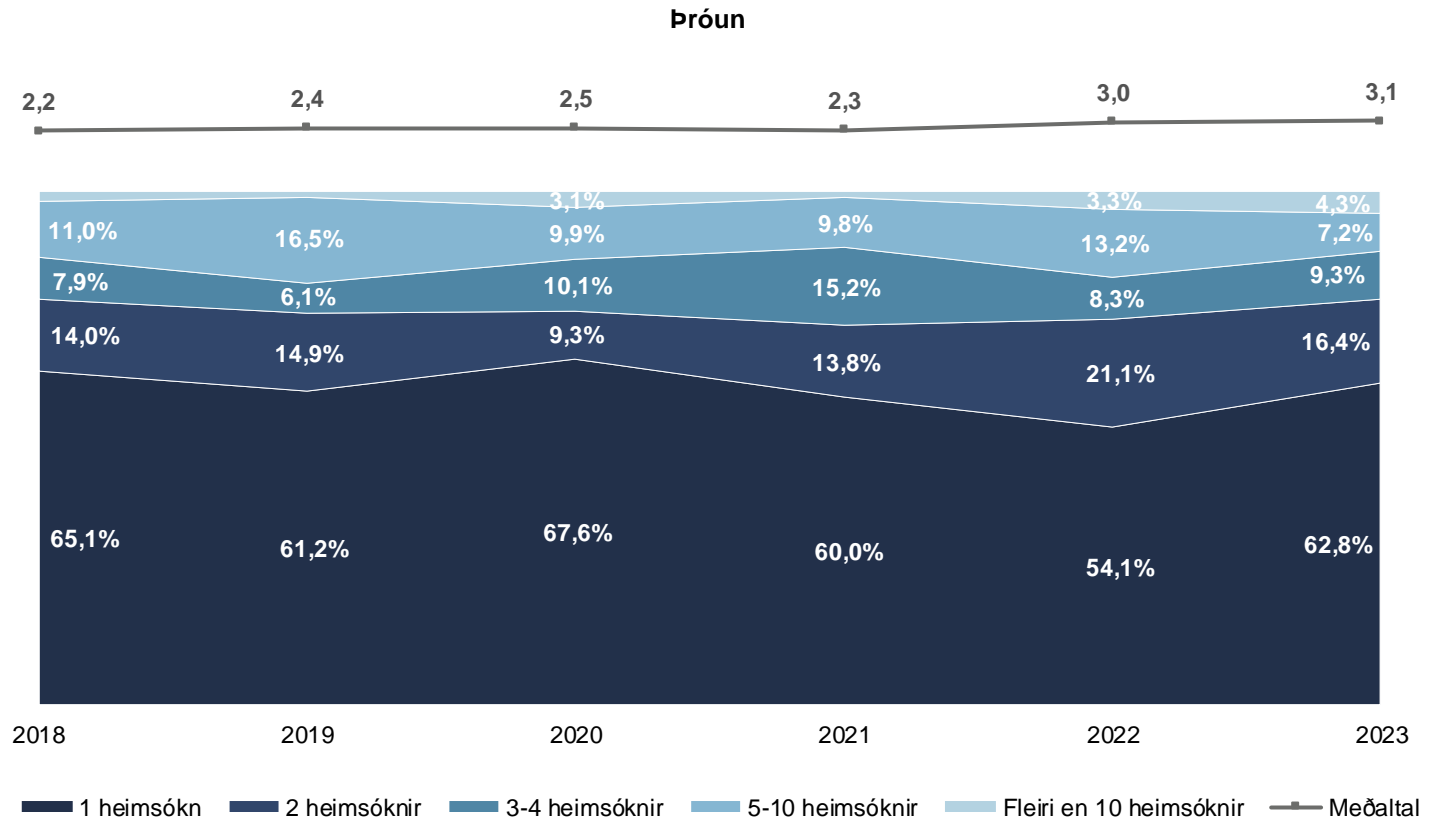
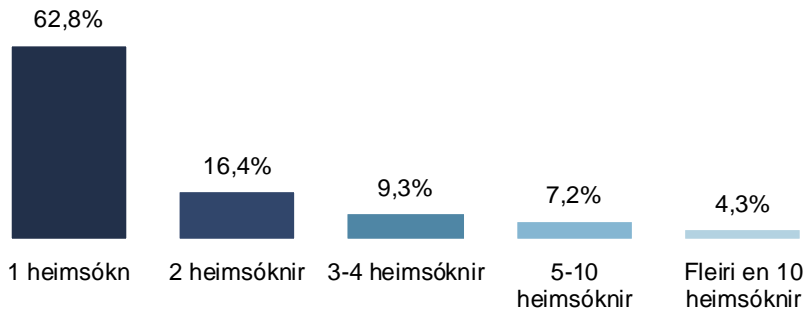
Ath. að í sumum flokkum eru svarendur fáir og ber því að túlka hlutfallstölur og meðaltöl með varúð.

■ 1 heimsókn ■ 2 heimsóknir ■ 3-4 heimsóknir ■ 5-10 heimsóknir ■ Fleiri en 10 heimsóknir

# Sp. 18c. Hversu oft heimsóttir þú þessa landshluta á ferðalögum innanlands á árinu 2023? Vestfirðina

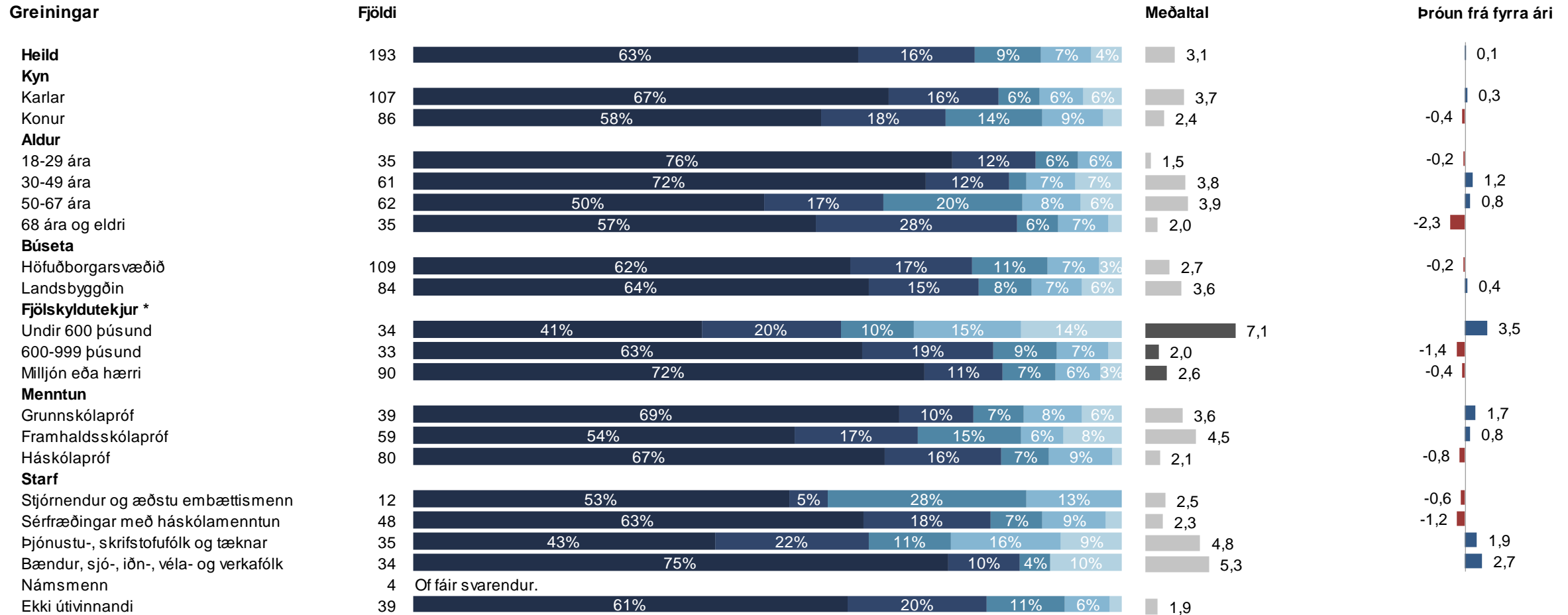
	Fjöldi	%	+/-
1 heimsókn	121	62,8	6,8
2 heimsóknir	32	16,4	5,2
3-4 heimsóknir	18	9,3	4,1
5-10 heimsóknir	14	7,2	3,7
Fleiri en 10 heimsóknir	8	4,3	2,9
Fjöldi svara	193	100,0	
Tóku afstöðu	193	95,8	
Tóku ekki afstöðu	8	4,2	
Fjöldi aðspurðra	201	100,0	
Spurð	201	16,8	
Ekki spurð	996	83,2	
Fjöldi svarenda	1.197	100,0	
<b>Meðaltal</b>	<b>3,1</b>		
Víkmörk ±	1,1		
Staðalfrávik	7,4		

Þau sem fóru á Vestfirðina (sp. 17) voru spurð þessarar spurningar.



Ásinn á þróunarmyndinni sýnir árið sem spurt var um, ekki árið sem mælingin fór fram.

# Sp. 18c. Hversu oft heimsóttir þú þessa landshluta á ferðalögum innanlands á árinu 2023? Vestfirðina



\* Marktækur munur á meðaltölum

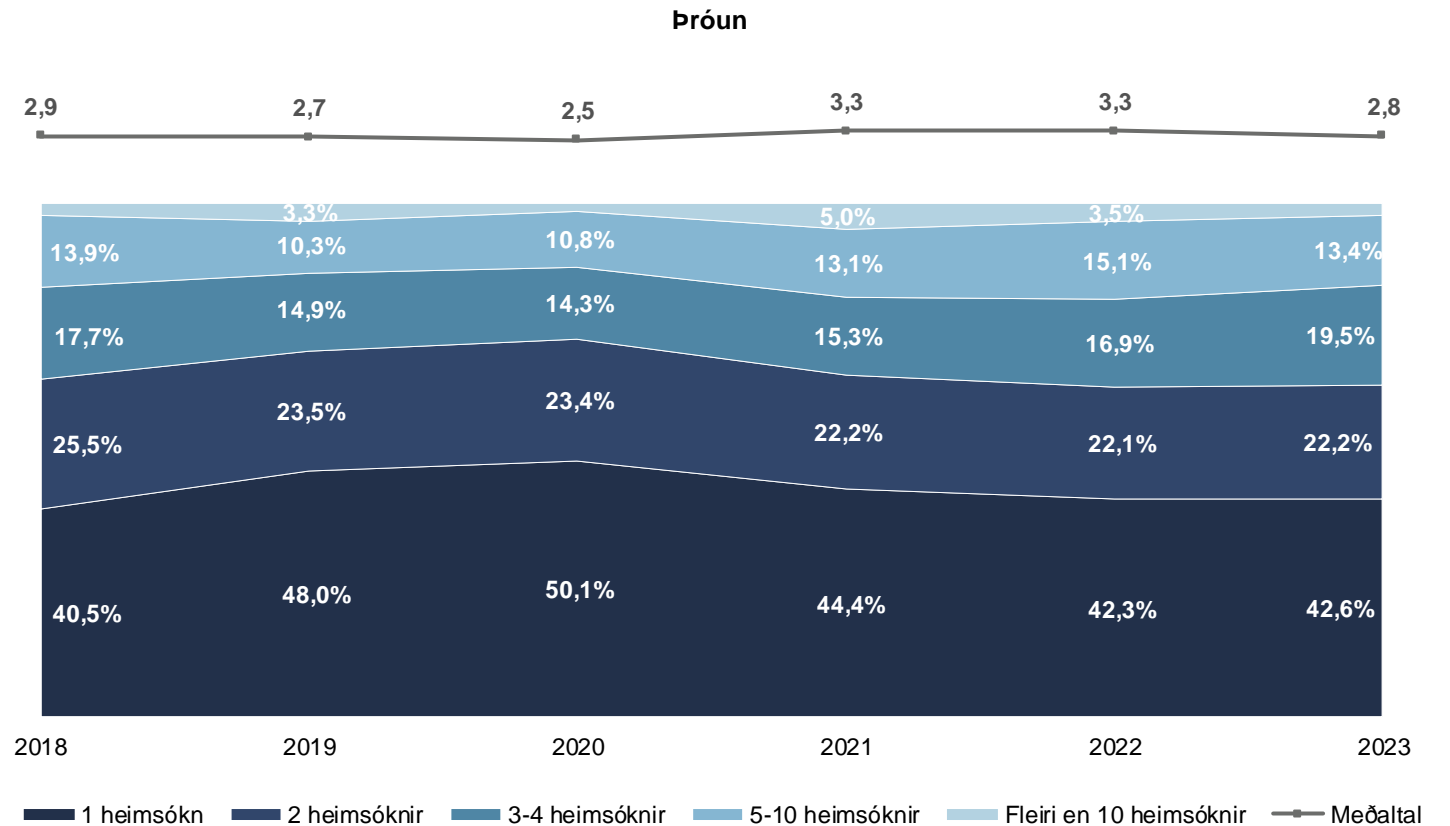
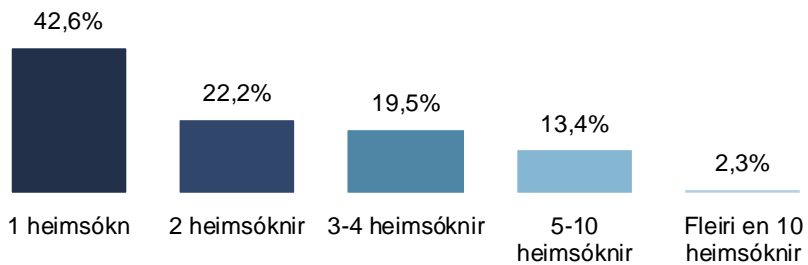
Ath. að í sumum flokkum eru svarendur fáir og ber því að túlka hlutfallstölur og meðaltöl með varúð.

■ 1 heimsókn ■ 2 heimsóknir ■ 3-4 heimsóknir ■ 5-10 heimsóknir ■ Fleiri en 10 heimsóknir

# Sp. 18d. Hversu oft heimsóttir þú þessa landshluta á ferðalögum innanlands á árinu 2023? Norðurlandið

	Fjöldi	%	+/-
1 heimsókn	194	42,6	4,5
2 heimsóknir	101	22,2	3,8
3-4 heimsóknir	89	19,5	3,6
5-10 heimsóknir	61	13,4	3,1
Fleiri en 10 heimsóknir	11	2,3	1,4
Fjöldi svara	456	100,0	
Tóku afstöðu	456	92,8	
Tóku ekki afstöðu	35	7,2	
Fjöldi aðspurðra	491	100,0	
Spurð	491	41,0	
Ekki spurð	706	59,0	
Fjöldi svarenda	1.197	100,0	
<b>Meðaltal</b>	<b>2,8</b>		
Víkmörk ±	0,3		
Staðalfrávik	3,4		

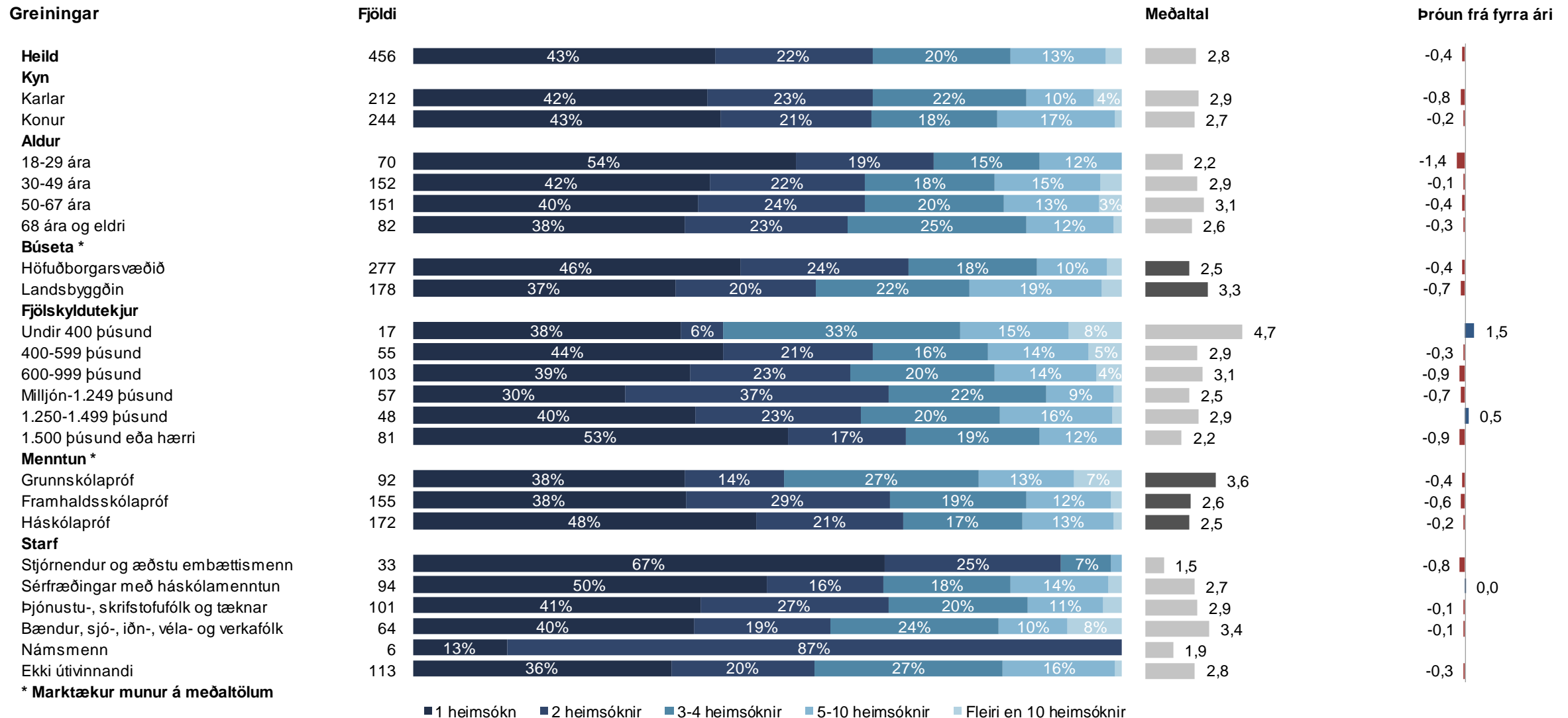
Þau sem fóru á Norðurlandið (sp. 17) voru spurð þessarar spurningar.



Ásinn á þróunarmyndinni sýnir árið sem spurt var um, ekki árið sem mælingin fór fram.



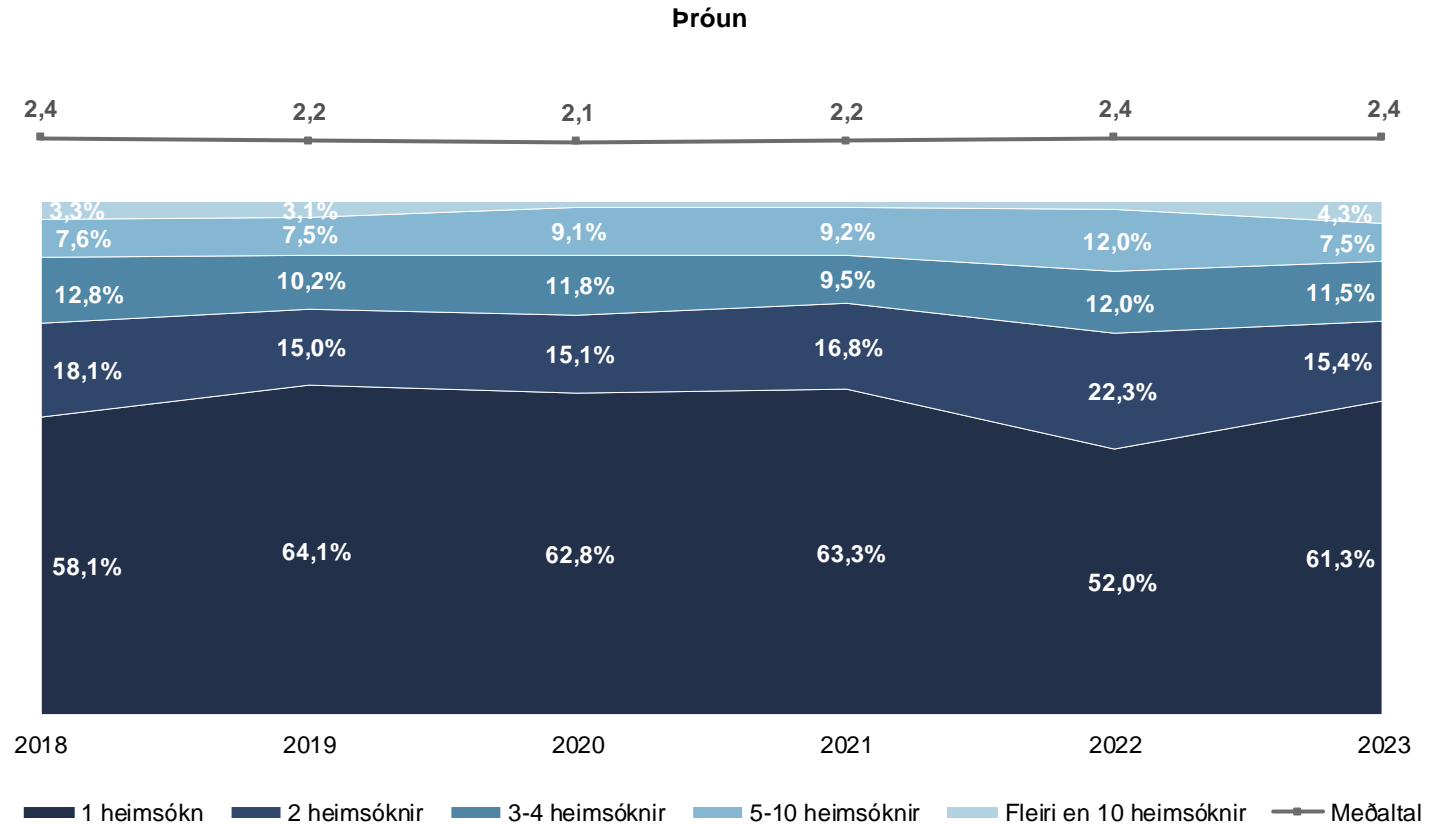
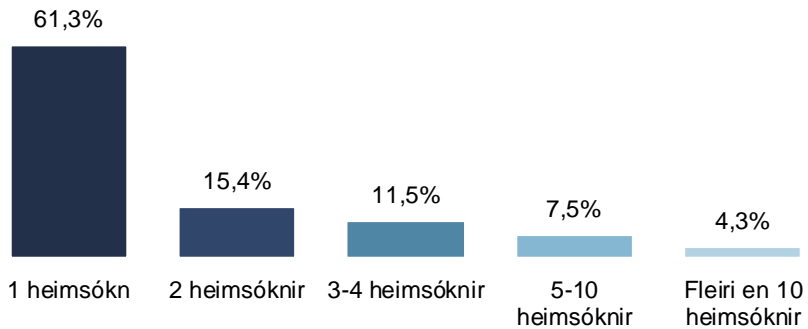
# Sp. 18d. Hversu oft heimsóttir þú þessa landshluta á ferðalögum innanlands á árinu 2023? Norðurlandið



# Sp. 18e. Hversu oft heimsóttir þú þessa landshluta á ferðalögum innanlands á árinu 2023? Austurlandið

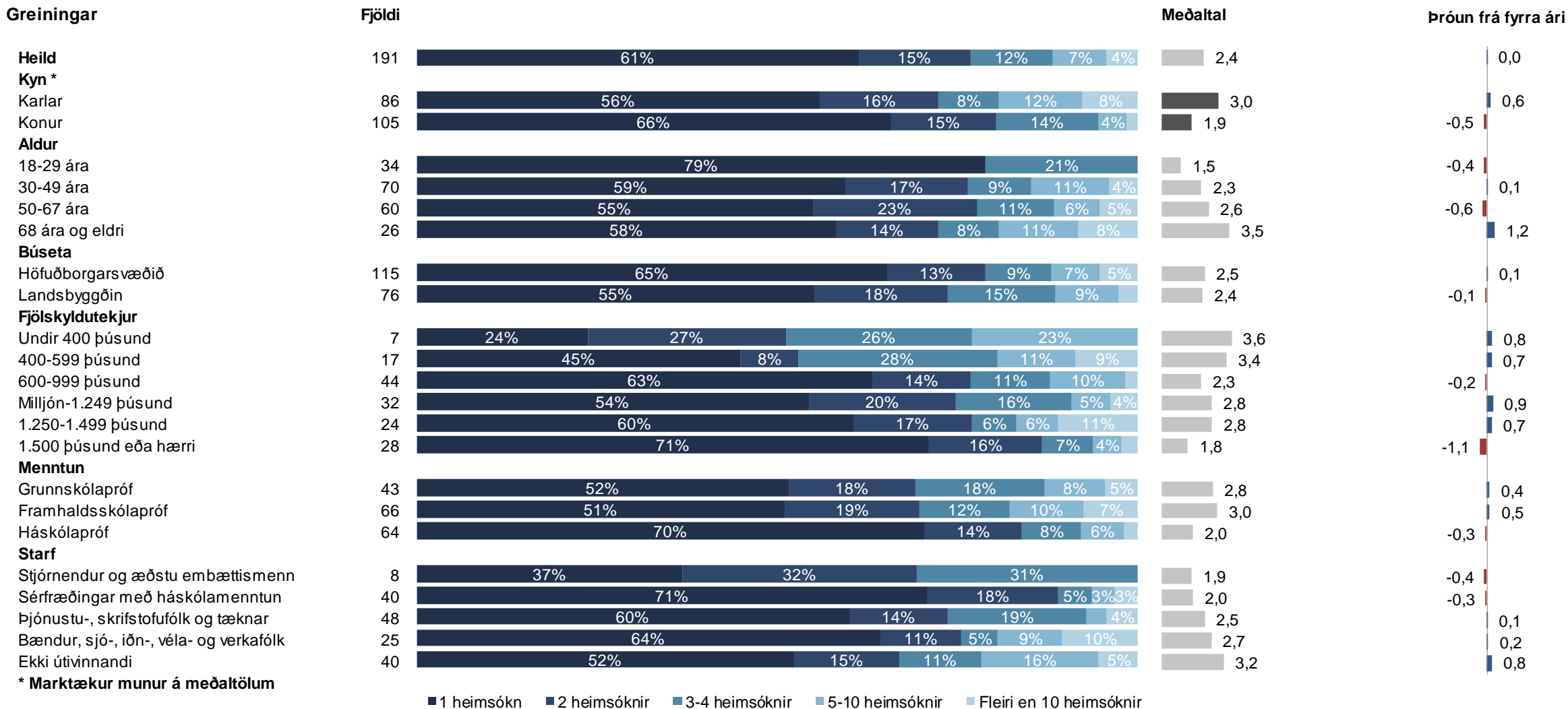
	Fjöldi	%	+/-
1 heimsókn	117	61,3	6,9
2 heimsóknir	29	15,4	5,1
3-4 heimsóknir	22	11,5	4,5
5-10 heimsóknir	14	7,5	3,7
Fleiri en 10 heimsóknir	8	4,3	2,9
Fjöldi svara	191	100,0	
Tóku afstöðu	191	92,2	
Tóku ekki afstöðu	16	7,8	
Fjöldi aðspurðra	208	100,0	
Spurð	208	17,3	
Ekki spurð	989	82,7	
Fjöldi svarenda	1.197	100,0	
<b>Meðaltal</b>	<b>2,4</b>		
Víkmörk ±	0,5		
Staðalfrávik	3,3		

Þau sem fóru á Austurlandið (sp. 17) voru spurð þessarar spurningar.



Ásinn á þróunarmyndinni sýnir árið sem spurt var um, ekki árið sem mælingin fór fram.

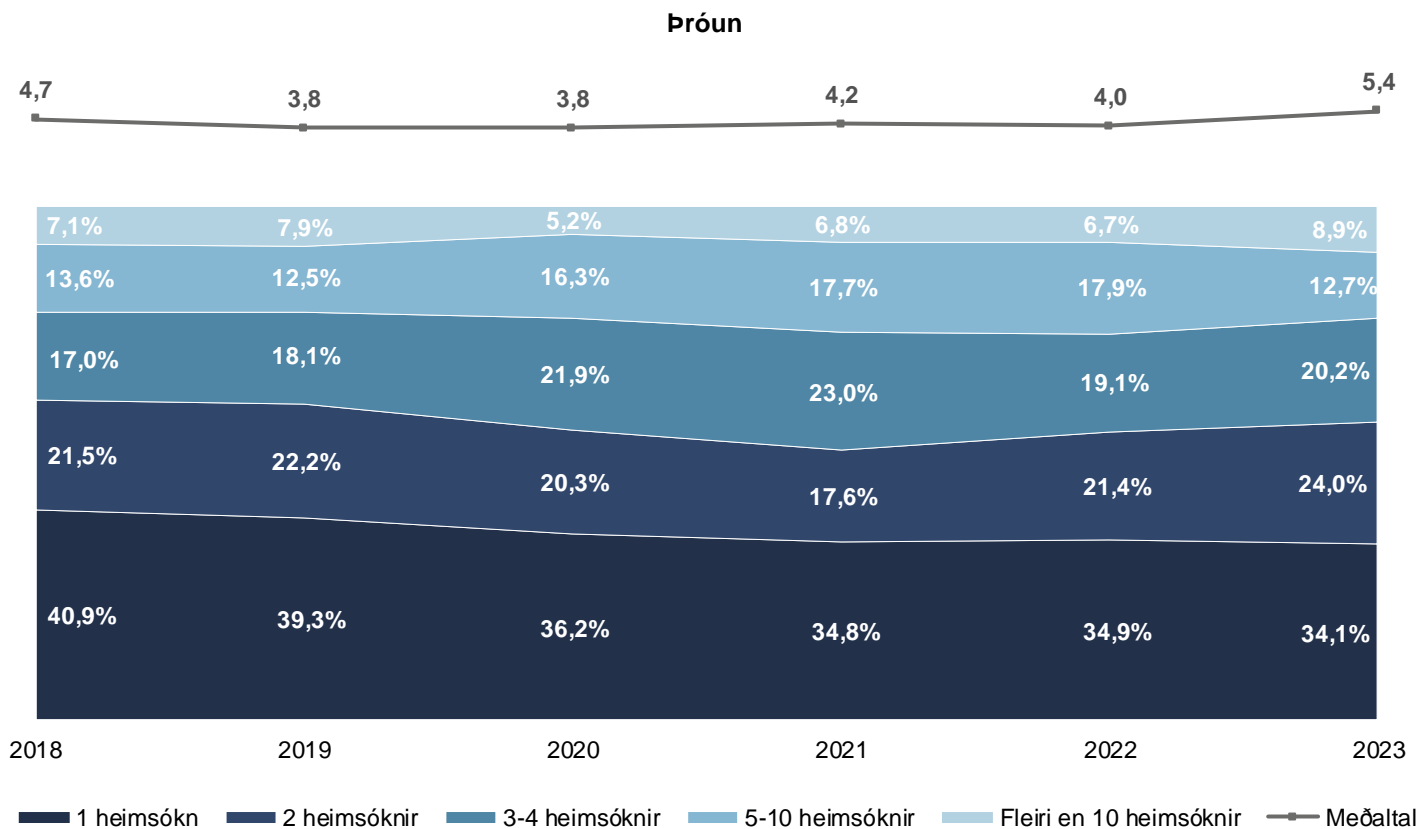
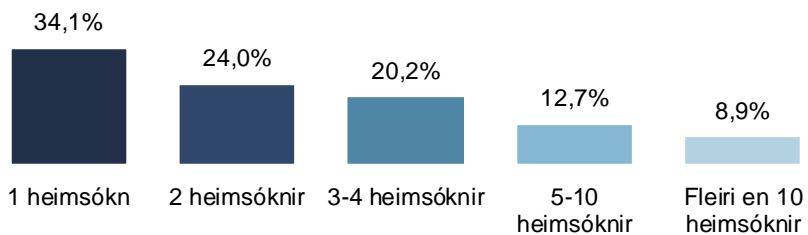
# Sp. 18e. Hversu oft heimsóttir þú þessa landshluta á ferðalögum innanlands á árinu 2023? Austurlandið



# Sp. 18f. Hversu oft heimsóttir þú þessa landshluta á ferðalögum innanlands á árinu 2023? Suðurlandið

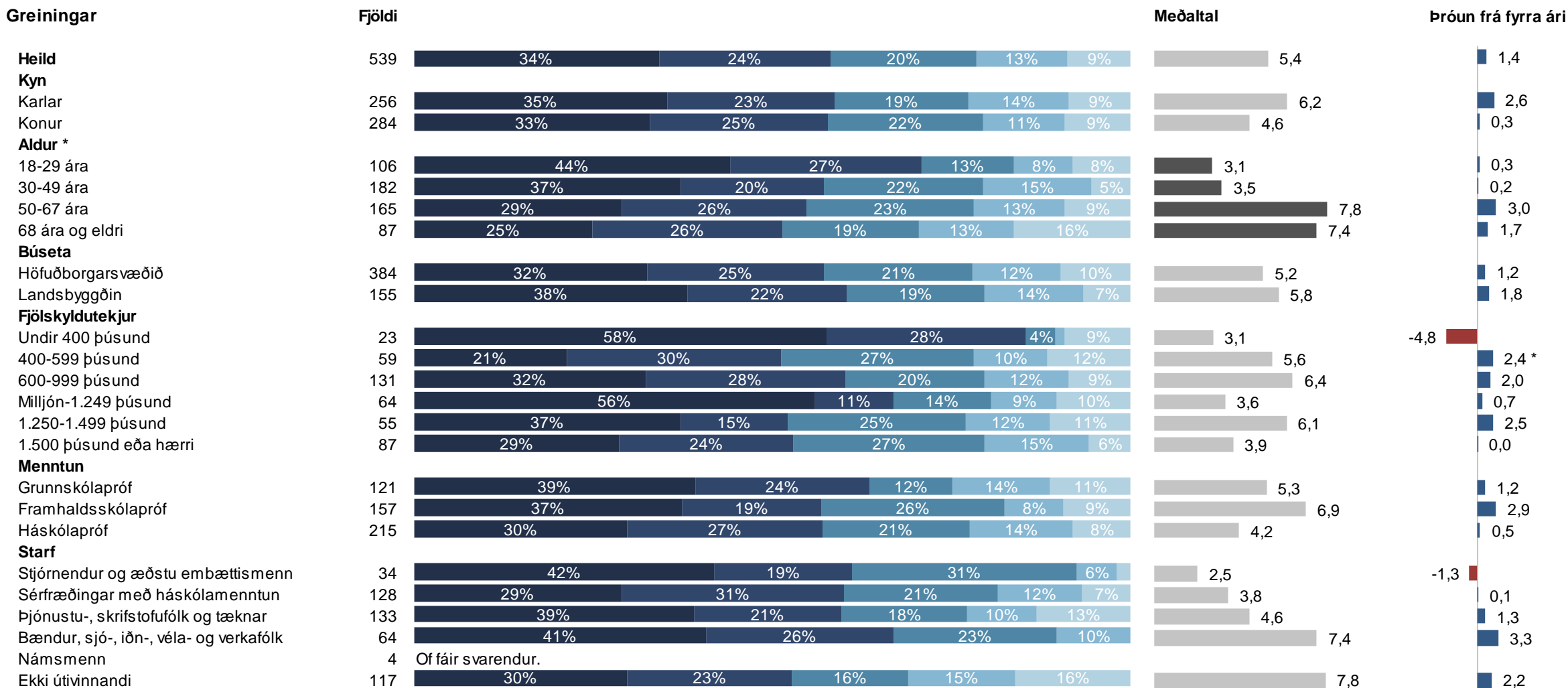
	Fjöldi	%	+/-
1 heimsókn	184	34,1	4,0
2 heimsóknir	130	24,0	3,6
3-4 heimsóknir	109	20,2	3,4
5-10 heimsóknir	69	12,7	2,8
Fleiri en 10 heimsóknir	48	8,9	2,4
Fjöldi svara	539	100,0	
Tóku afstöðu	539	90,5	
Tóku ekki afstöðu	56	9,5	
Fjöldi aðspurðra	596	100,0	
Spurð	596	49,8	
Ekki spurð	601	50,2	
Fjöldi svarenda	1.197	100,0	
<b>Meðaltal</b>	<b>5,4</b>		
Víkmörk ±	1,5		
Staðalfrávik	17,5		

Þau sem fóru á Suðurlandið (sp. 17) voru spurð þessarar spurningar.



Ásinn á þróunarmyndinni sýnir árið sem spurt var um, ekki árið sem mælingin fór fram.

# Sp. 18f. Hversu oft heimsóttir þú þessa landshluta á ferðalögum innanlands á árinu 2023? Suðurlandið



\* Marktækur munur á meðaltölum

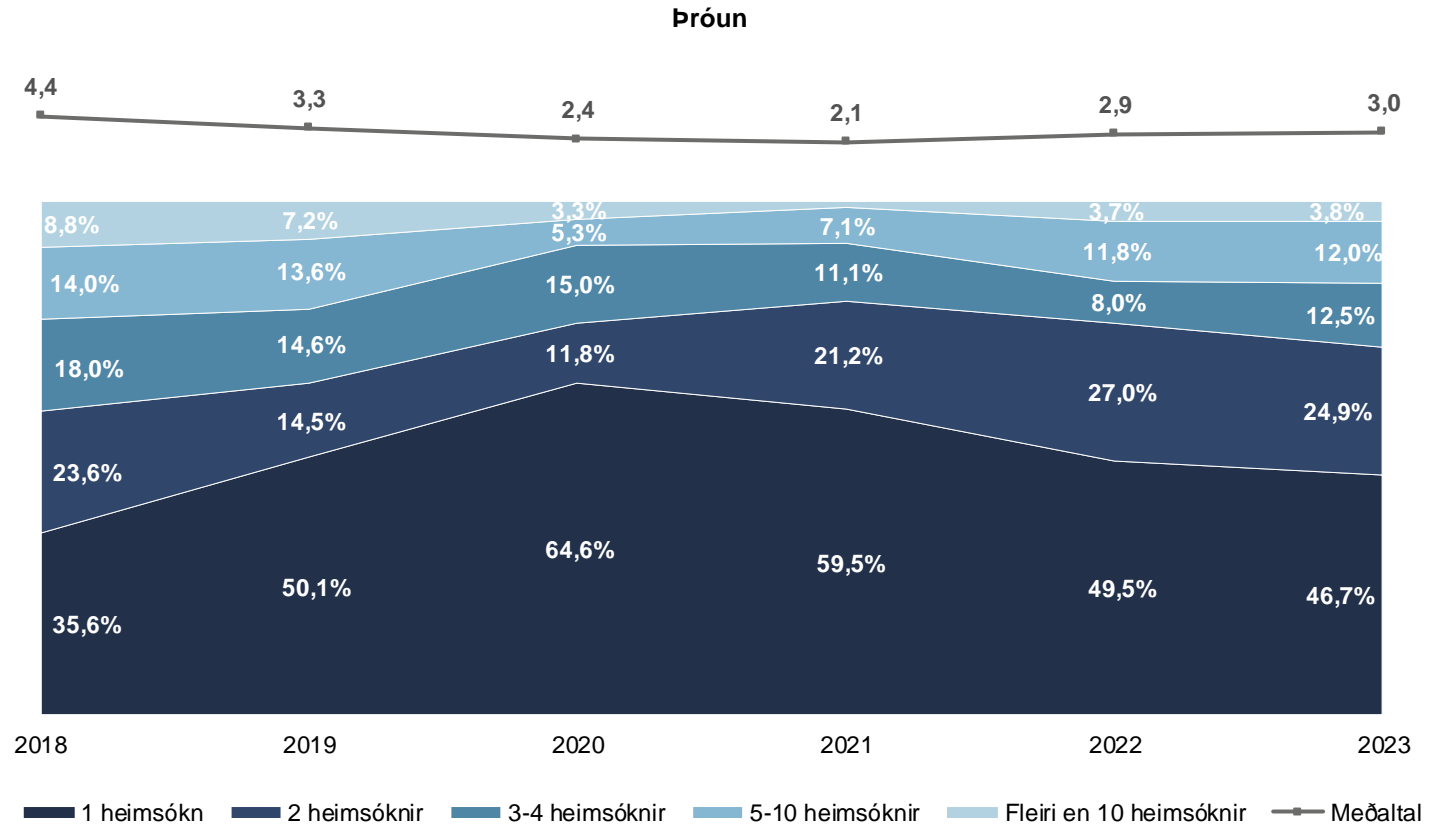
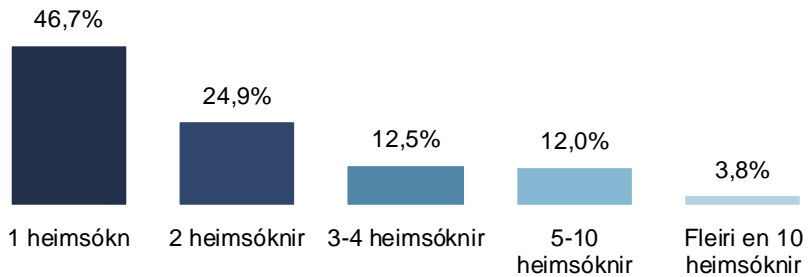
Ath. að í sumum flokkum eru svarendur fáir og ber því að túlka hlutfallstölur og meðaltöl með varúð.

■ 1 heimsókn ■ 2 heimsóknir ■ 3-4 heimsóknir ■ 5-10 heimsóknir ■ Fleiri en 10 heimsóknir

# Sp. 18g. Hversu oft heimsóttir þú þessa landshluta á ferðalögum innanlands á árinu 2023? Reykjanesið

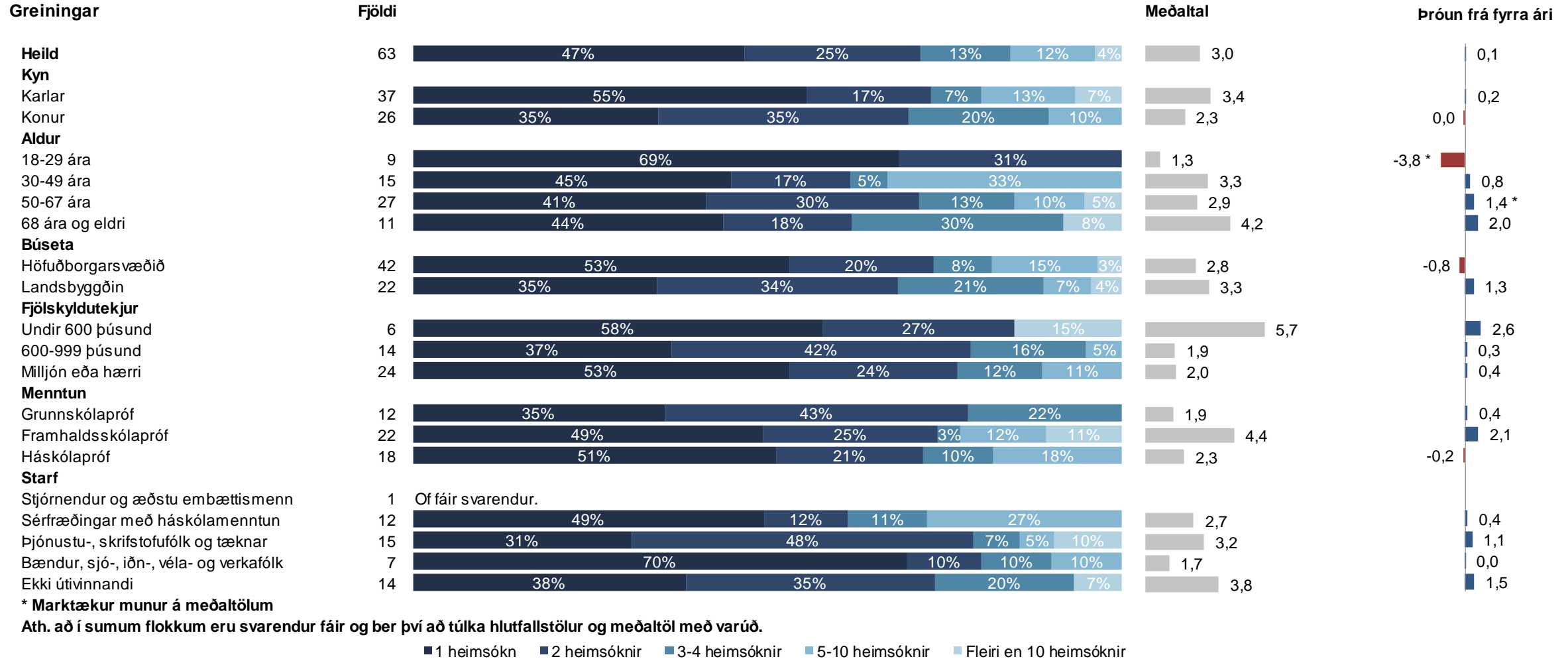
	Fjöldi	%	+/-
1 heimsókn	30	46,7	12,3
2 heimsóknir	16	24,9	10,7
3-4 heimsóknir	8	12,5	8,2
5-10 heimsóknir	8	12,0	8,0
Fleiri en 10 heimsóknir	2	3,8	4,7
Fjöldi svara	63	100,0	
Tóku afstöðu	63	67,3	
Tóku ekki afstöðu	31	32,7	
Fjöldi aðspurðra	94	100,0	
Spurð	94	7,8	
Ekki spurð	1.103	92,2	
Fjöldi svarenda	1.197	100,0	
<b>Meðaltal</b>	<b>3,0</b>		
Víkmörk ±	1,1		
Staðalfrávik	4,3		

Þau sem fóru á Reykjanesið (sp. 17) voru spurð þessarar spurningar.



Ásinn á þróunarmyndinni sýnir árið sem spurt var um, ekki árið sem mælingin fór fram.

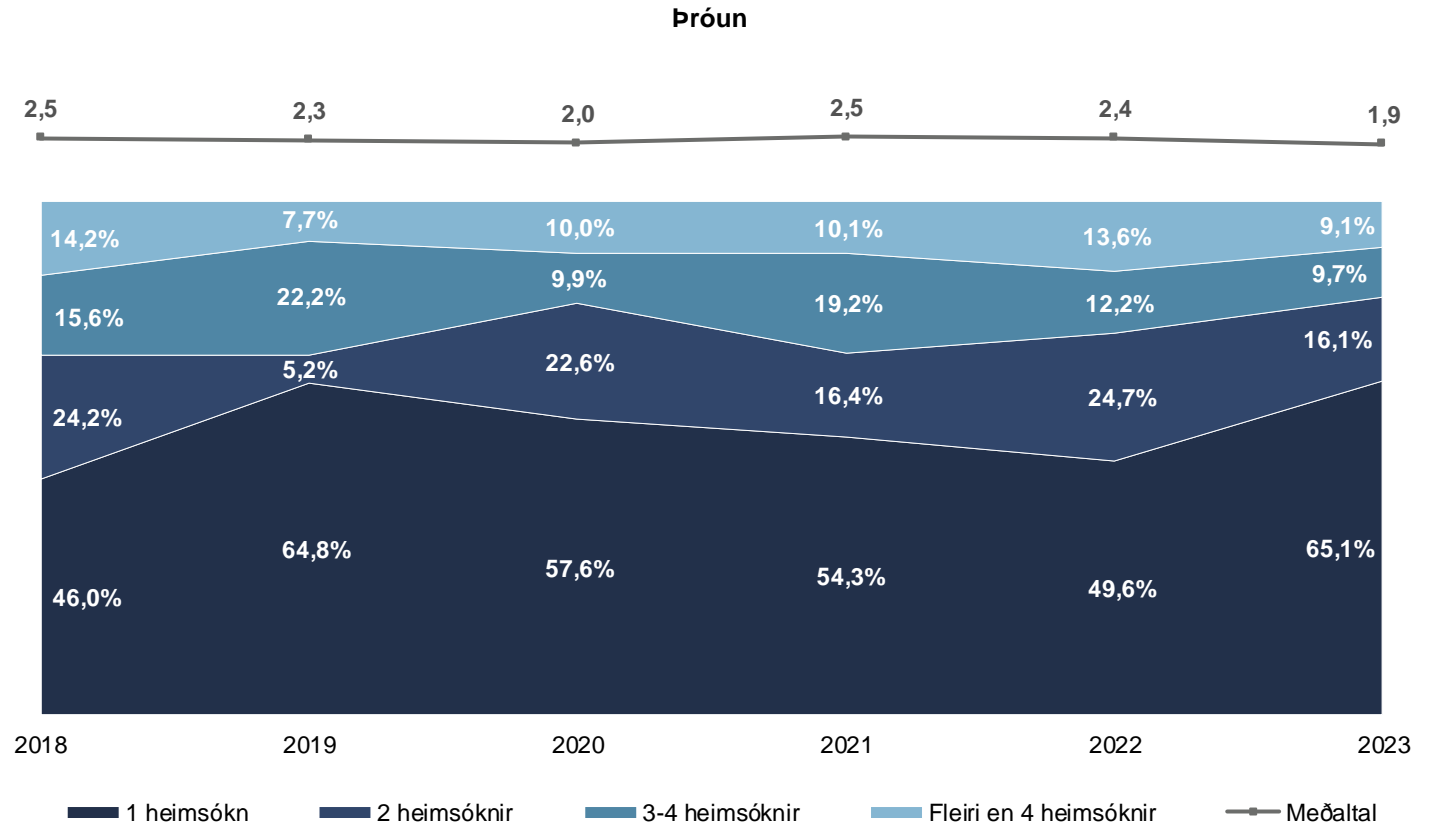
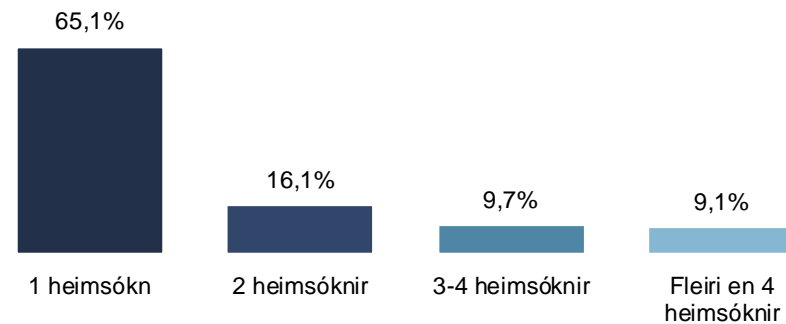
# Sp. 18g. Hversu oft heimsóttir þú þessa landshluta á ferðalögum innanlands á árinu 2023? Reykjanesið



# Sp. 18h. Hversu oft heimsóttir þú þessa landshluta á ferðalögum innanlands á árinu 2023? Hálendið

	Fjöldi	%	+/-
1 heimsókn	62	65,1	9,6
2 heimsóknir	15	16,1	7,4
3-4 heimsóknir	9	9,7	5,9
Fleiri en 4 heimsóknir	9	9,1	5,8
Fjöldi svara	95	100,0	
Tóku afstöðu	95	90,7	
Tóku ekki afstöðu	10	9,3	
Fjöldi aðspurðra	105	100,0	
Spurð	105	8,8	
Ekki spurð	1.092	91,2	
Fjöldi svarenda	1.197	100,0	
<b>Meðaltal</b>	<b>1,9</b>		
Víkmörk ±	0,4		
Staðalfrávik	1,9		

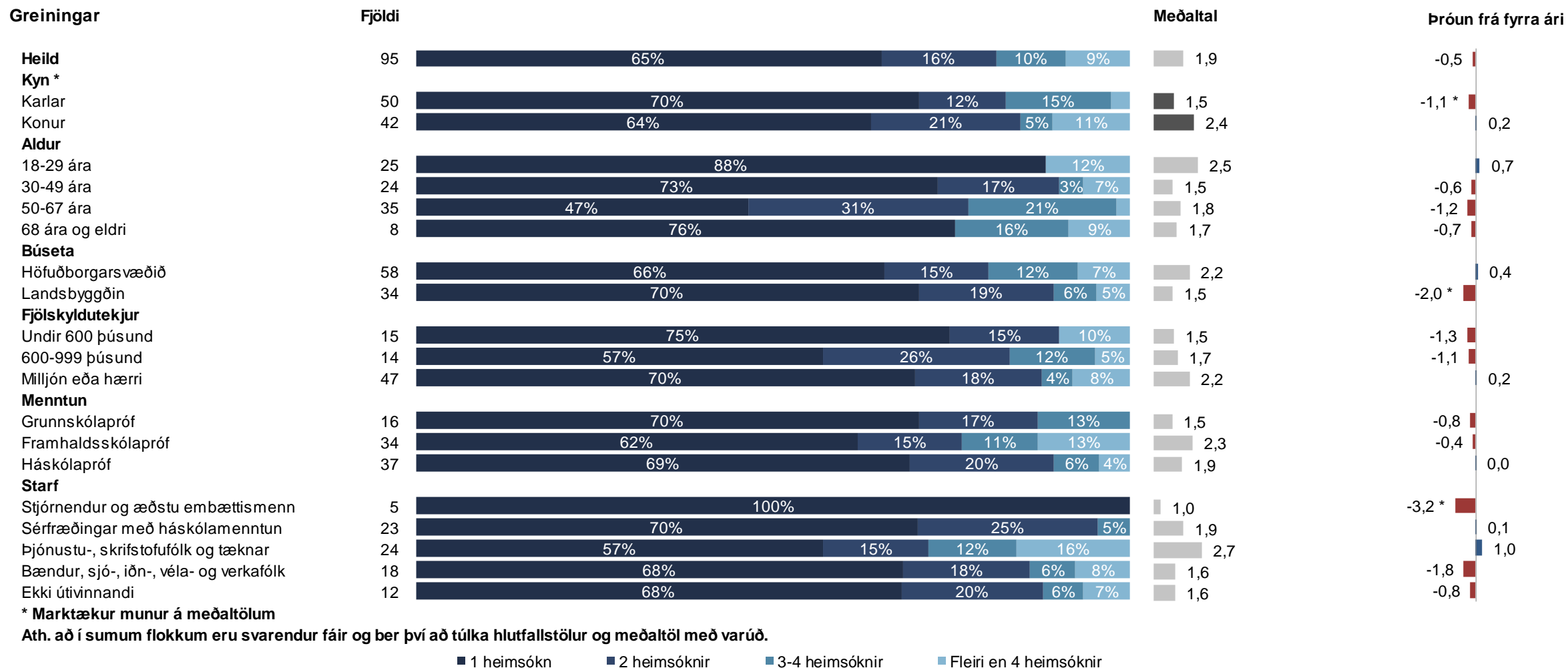
Þau sem fóru á hálendið (sp. 17) voru spurð þessarar spurningar.



Ásinn á þróunarmyndinni sýnir árið sem spurt var um, ekki árið sem mælingin fór fram.

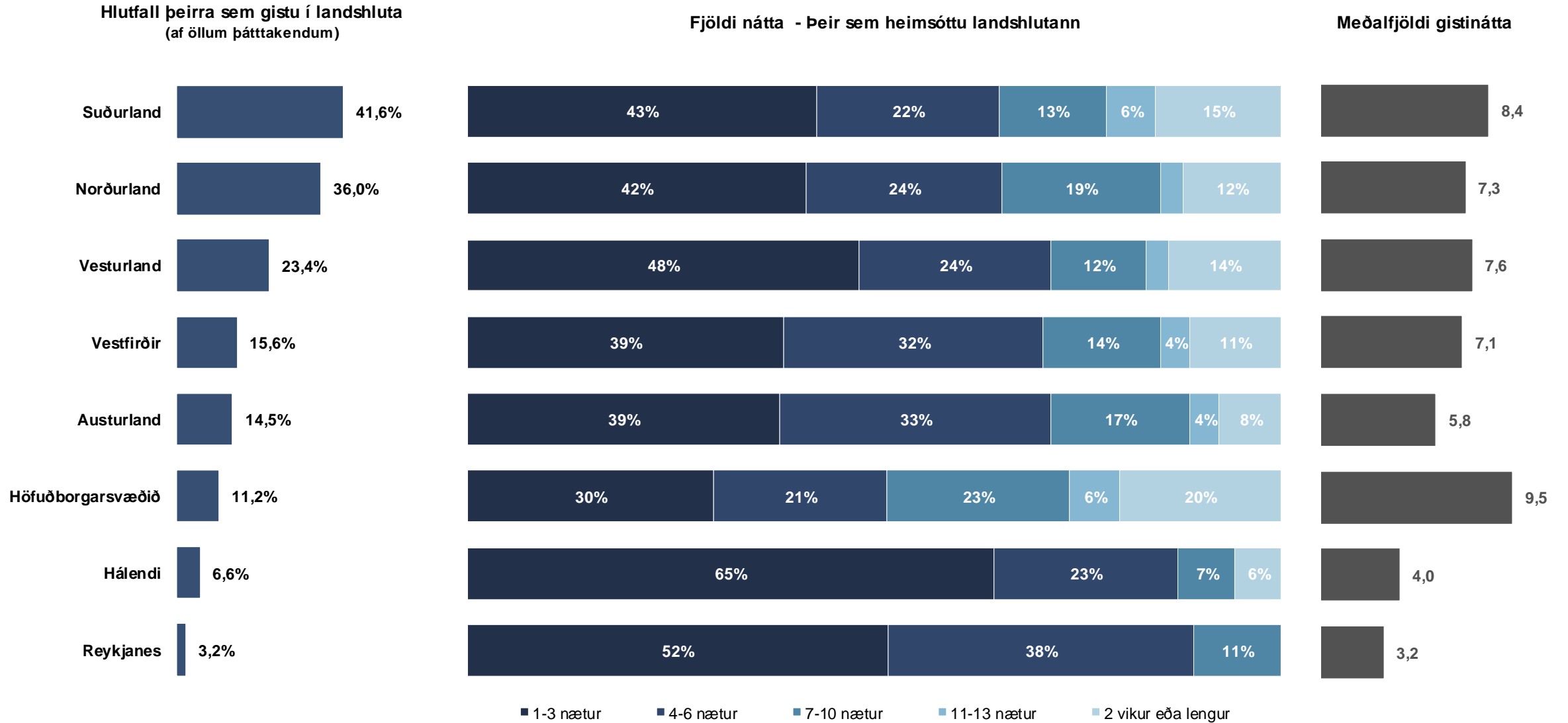


# Sp. 18h. Hversu oft heimsóttir þú þessa landshluta á ferðalögum innanlands á árinu 2023? Hálendið



# Gistinætur eftir landshlutum

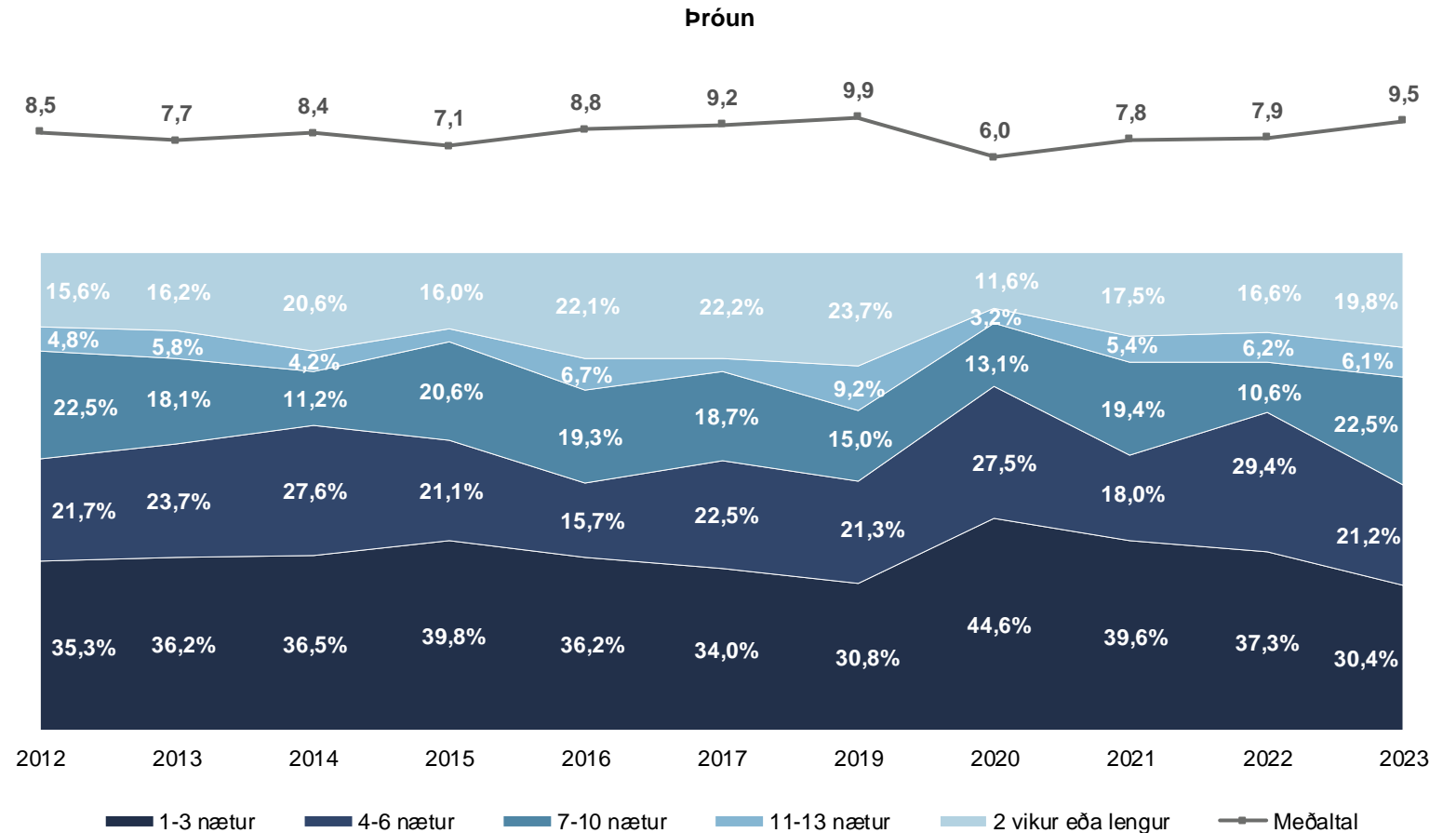
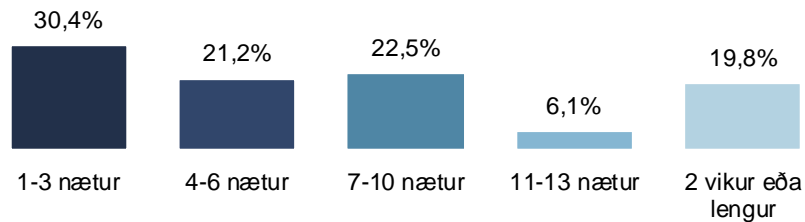
# Sp. 19. Hvað dvaldir þú margar nætur á ferðalögum innanlands 2023 á eftirfarandi landsvæðum? Samantekt



# Sp. 19a. Hvað dvaldir þú margar nætur á ferðalögum innanlands 2023 á eftirfarandi landsvæðum? Höfuðborgarsvæðið

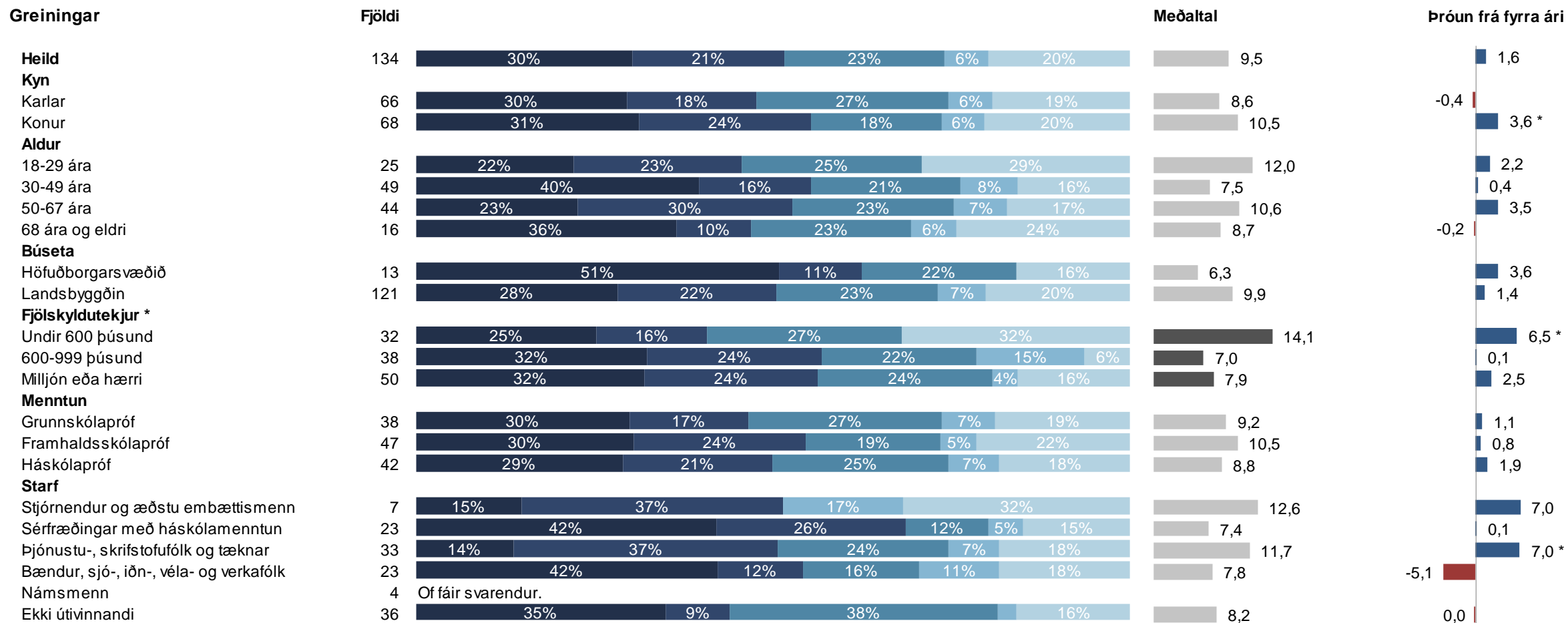
	Fjöldi	%	+/-
1-3 nætur	41	30,4	7,8
4-6 nætur	28	21,2	6,9
7-10 nætur	30	22,5	7,1
11-13 nætur	8	6,1	4,0
2 vikur eða lengur	27	19,8	6,8
Fjöldi svara	134	100,0	
Tóku afstöðu	134	74,6	
Tóku ekki afstöðu	45	25,4	
Fjöldi aðspurðra	179	100,0	
Spurð	179	15,0	
Ekki spurð	1.018	85,0	
Fjöldi svarenda	1.197	100,0	
<b>Meðaltal</b>	<b>9,5</b>		
Víkmörk ±	1,8		
Staðalfrávik	10,7		

Þau sem fóru á höfuðborgarsvæðið (sp. 17) voru spurð þessarar spurningar.



Ásinn á þróunarmyndinni sýnir árið sem spurt var um, ekki árið sem mælingin fór fram.

# Sp. 19a. Hvað dvaldir þú margar nætur á ferðalögum innanlands 2023 á eftirfarandi landsvæðum? Höfuðborgarsvæðið



\* Marktækur munur á meðaltölum

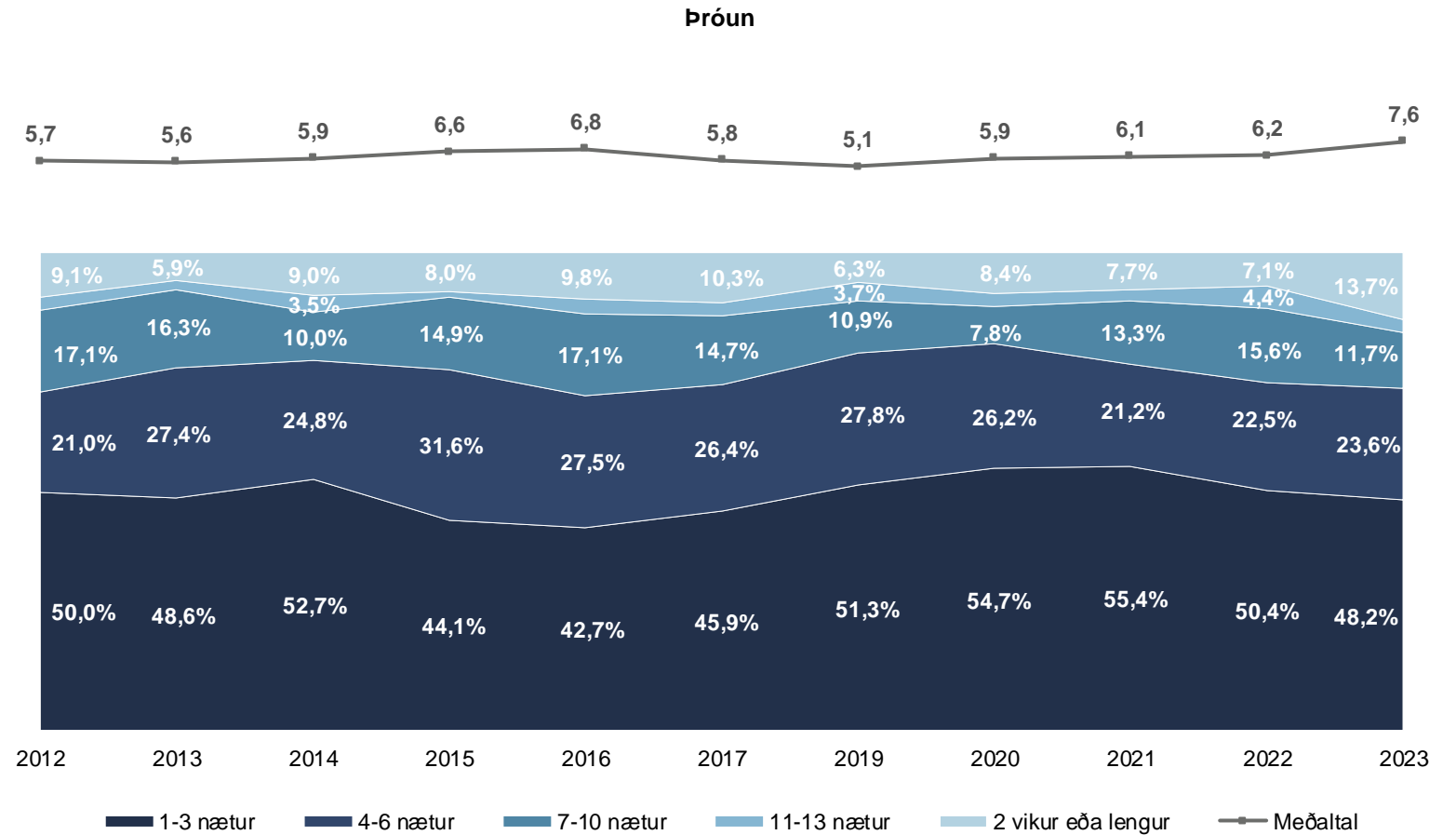
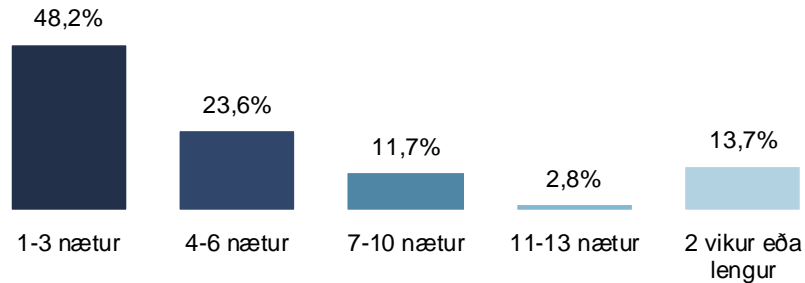
Ath. að í sumum flokkum eru svarendur fáir og ber því að túlka hlutfallstölur og meðaltöl með varúð.

■ 1-3 nætur ■ 4-6 nætur ■ 7-10 nætur ■ 11-13 nætur ■ 2 vikur eða lengur

# Sp. 19b. Hvað dvaldir þú margar nætur á ferðalögum innanlands 2023 á eftirfarandi landsvæðum? Vesturland

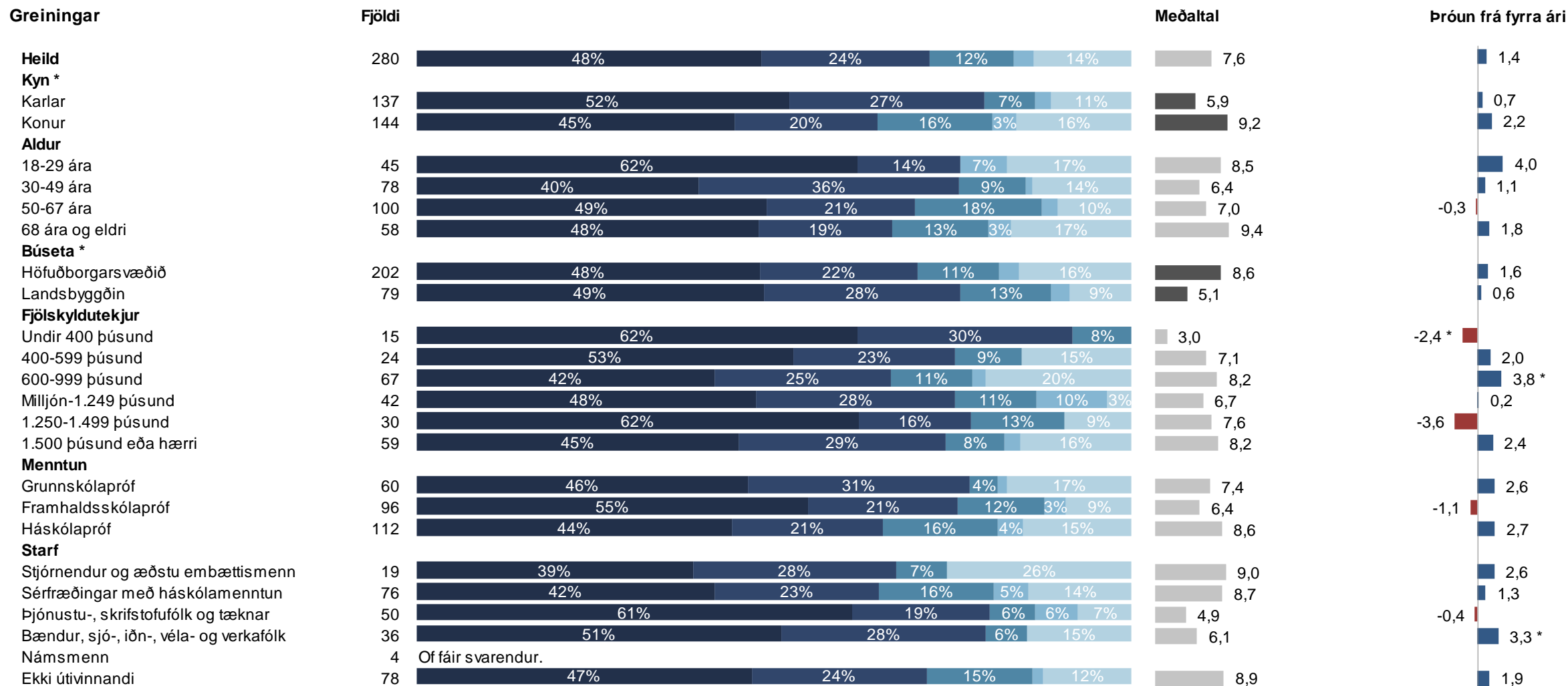
	Fjöldi	%	+/-
1-3 nætur	135	48,2	5,8
4-6 nætur	66	23,6	5,0
7-10 nætur	33	11,7	3,8
11-13 nætur	8	2,8	1,9
2 vikur eða lengur	38	13,7	4,0
Fjöldi svara	280	100,0	
Tóku afstöðu	280	80,6	
Tóku ekki afstöðu	67	19,4	
Fjöldi aðspurðra	348	100,0	
Spurð	348	29,0	
Ekki spurð	849	71,0	
Fjöldi svarenda	1.197	100,0	
<b>Meðaltal</b>	<b>7,6</b>		
Víkmörk ±	1,5		
Staðalfrávik	12,8		

Þau sem fóru á Vesturlandið (sp. 17) voru spurð þessarar spurningar.



Ásinn á þróunarmyndinni sýnir árið sem spurt var um, ekki árið sem mælingin fór fram.

# Sp. 19b. Hvað dvaldir þú margar nætur á ferðalögum innanlands 2023 á eftirfarandi landsvæðum? Vesturland



\* Marktækur munur á meðaltölum

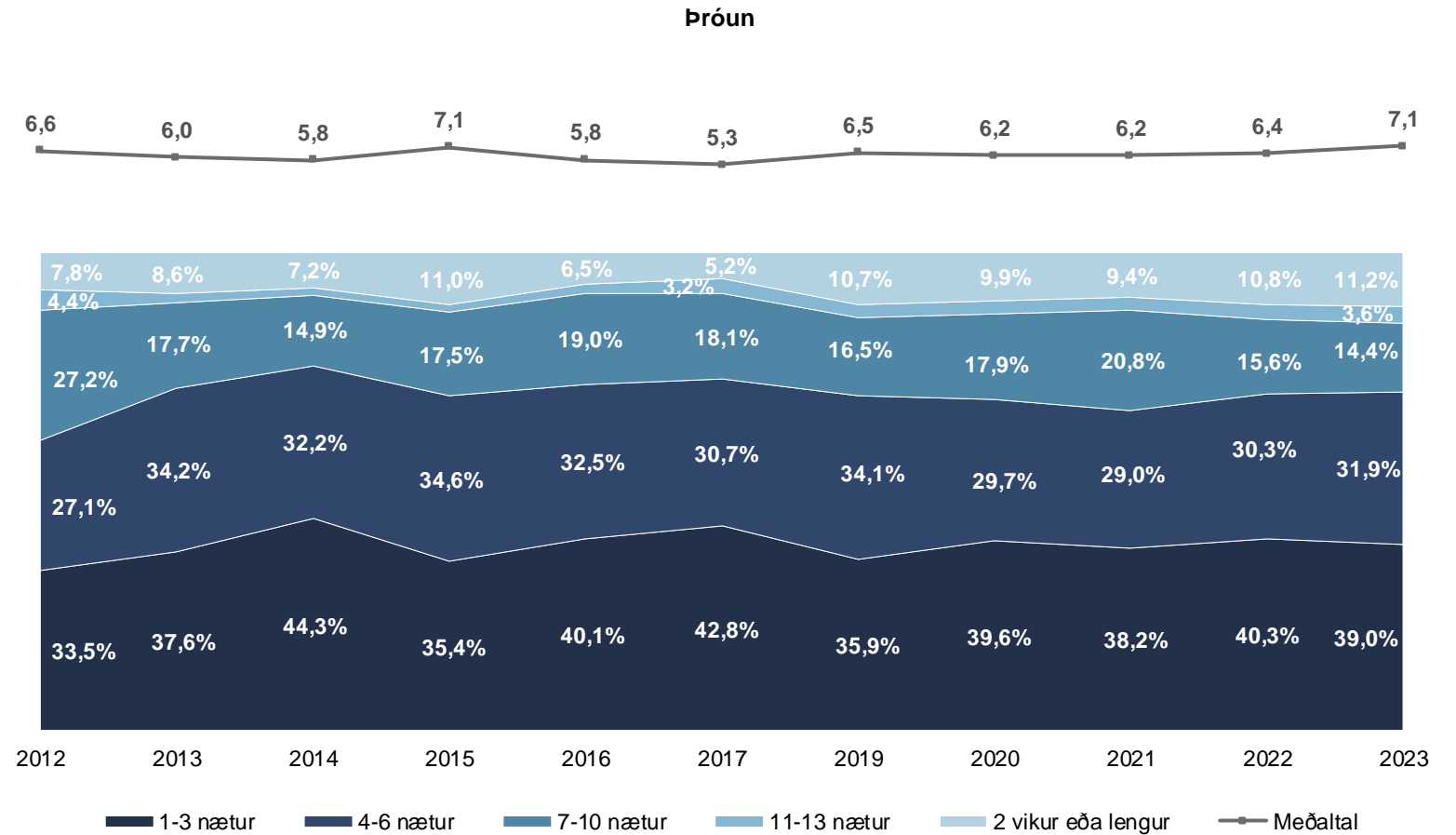
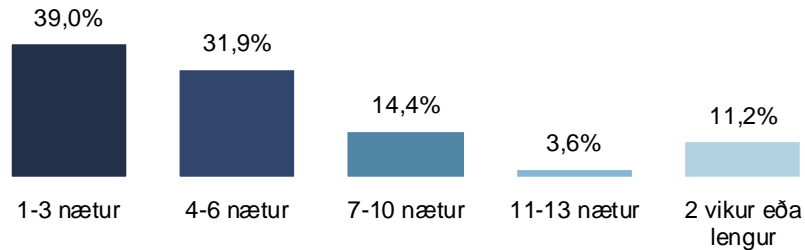
Ath. að í sumum flokkum eru svarendur fáir og ber því að túlka hlutfallstölur og meðaltöl með varúð.

■ 1-3 nætur ■ 4-6 nætur ■ 7-10 nætur ■ 11-13 nætur ■ 2 vikur eða lengur

# Sp. 19c. Hvað dvaldir þú margar nætur á ferðalögum innanlands 2023 á eftirfarandi landsvæðum? Vestfirðir

	Fjöldi	%	+/-
1-3 nætur	73	39,0	7,0
4-6 nætur	59	31,9	6,7
7-10 nætur	27	14,4	5,0
11-13 nætur	7	3,6	2,7
2 vikur eða lengur	21	11,2	4,5
Fjöldi svara	186	100,0	
Tóku afstöðu	186	92,6	
Tóku ekki afstöðu	15	7,4	
Fjöldi aðspurðra	201	100,0	
Spurð	201	16,8	
Ekki spurð	996	83,2	
Fjöldi svarenda	1.197	100,0	
<b>Meðaltal</b>	<b>7,1</b>		
Víkmörk ±	1,3		
Staðalfrávik	8,8		

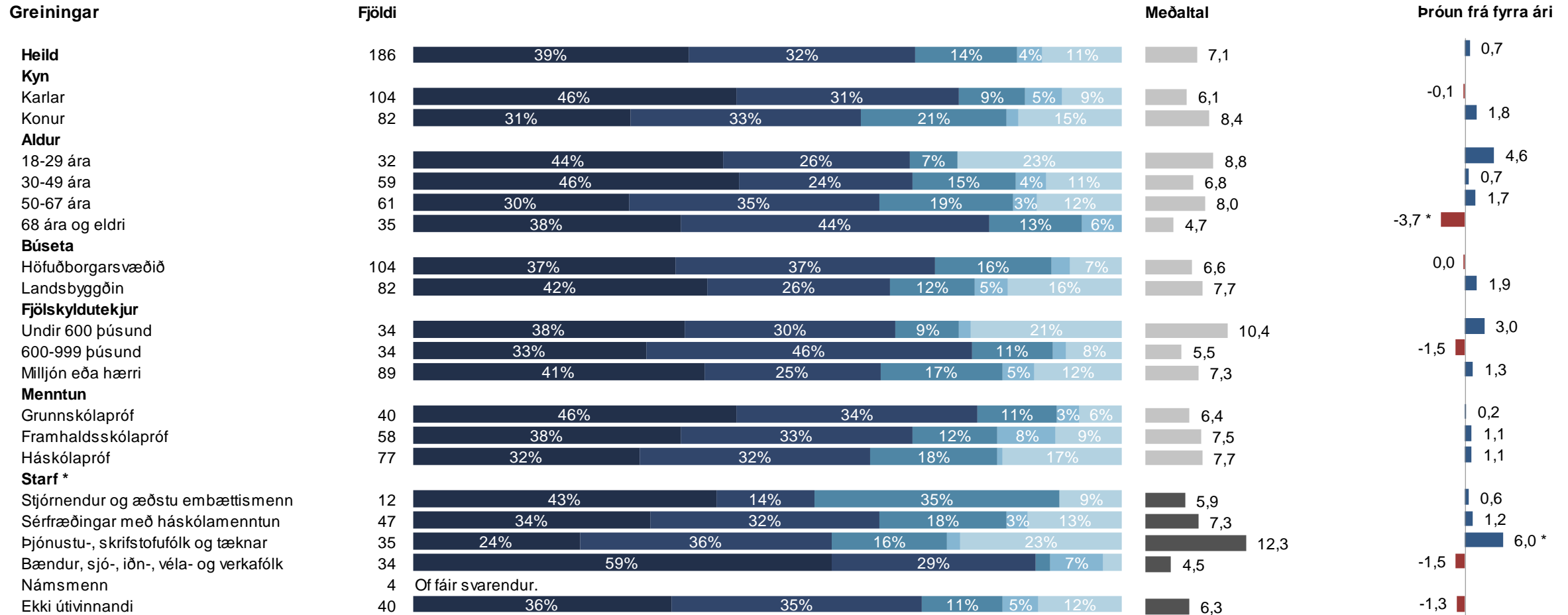
Þau sem fóru á Vestfirðina (sp. 17) voru spurð þessarar spurningar.



Ásinn á þróunarmyndinni sýnir árið sem spurt var um, ekki árið sem mælingin fór fram.



# Sp. 19c. Hvað dvaldir þú margar nætur á ferðalögum innanlands 2023 á eftirfarandi landsvæðum? Vestfirðir



\* Marktækur munur á meðaltölum

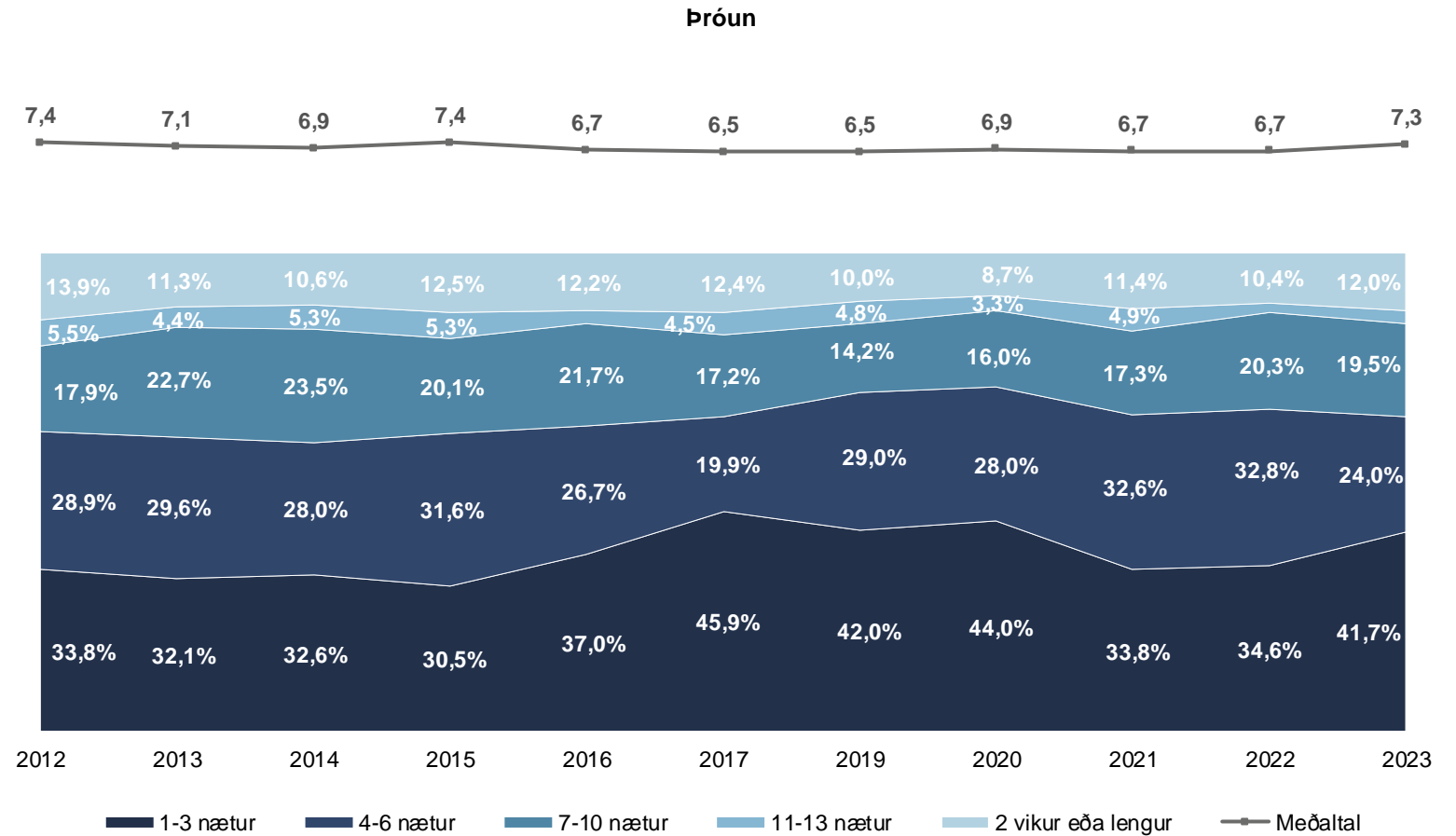
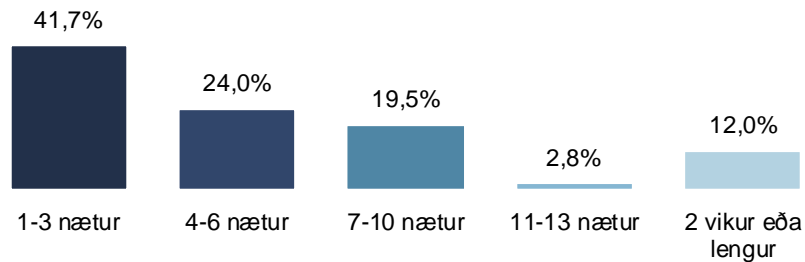
Ath. að í sumum flokkum eru svarendur fáir og ber því að túlka hlutfallstölur og meðaltöl með varúð.

■ 1-3 nætur ■ 4-6 nætur ■ 7-10 nætur ■ 11-13 nætur ■ 2 vikur eða lengur

# Sp. 19d. Hvað dvaldir þú margar nætur á ferðalögum innanlands 2023 á eftirfarandi landsvæðum? Norðurland

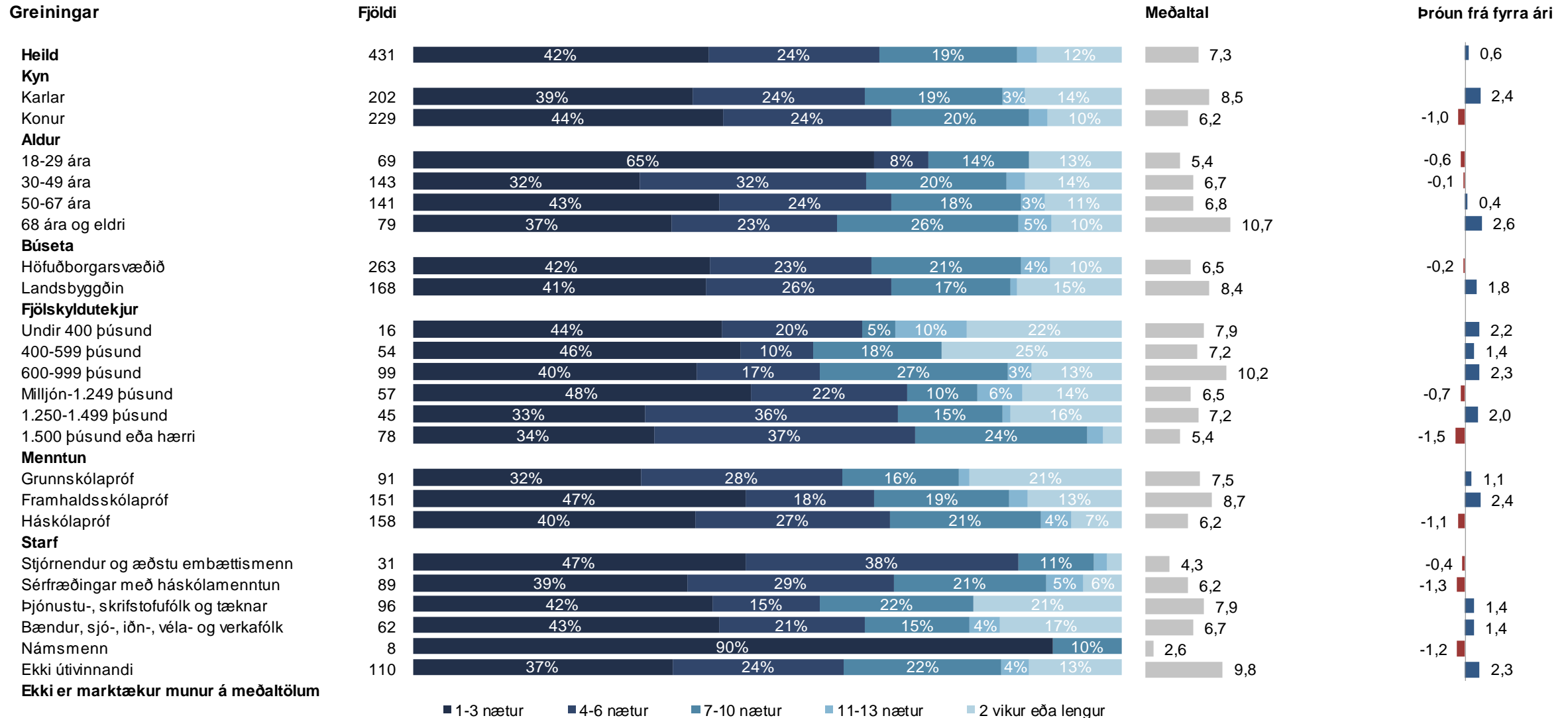
	Fjöldi	%	+/-
1-3 nætur	180	41,7	4,7
4-6 nætur	103	24,0	4,0
7-10 nætur	84	19,5	3,7
11-13 nætur	12	2,8	1,6
2 vikur eða lengur	52	12,0	3,1
Fjöldi svara	431	100,0	
Tóku afstöðu	431	87,8	
Tóku ekki afstöðu	60	12,2	
Fjöldi aðspurðra	491	100,0	
Spurð	491	41,0	
Ekki spurð	706	59,0	
Fjöldi svarenda	1.197	100,0	
<b>Meðaltal</b>	<b>7,3</b>		
Víkmörk ±	1,6		
Staðalfrávik	17,0		

Þau sem fóru á Norðurlandið (sp. 17) voru spurð þessarar spurningar.



Ásinn á þróunarmyndinni sýnir árið sem spurt var um, ekki árið sem mælingin fór fram.

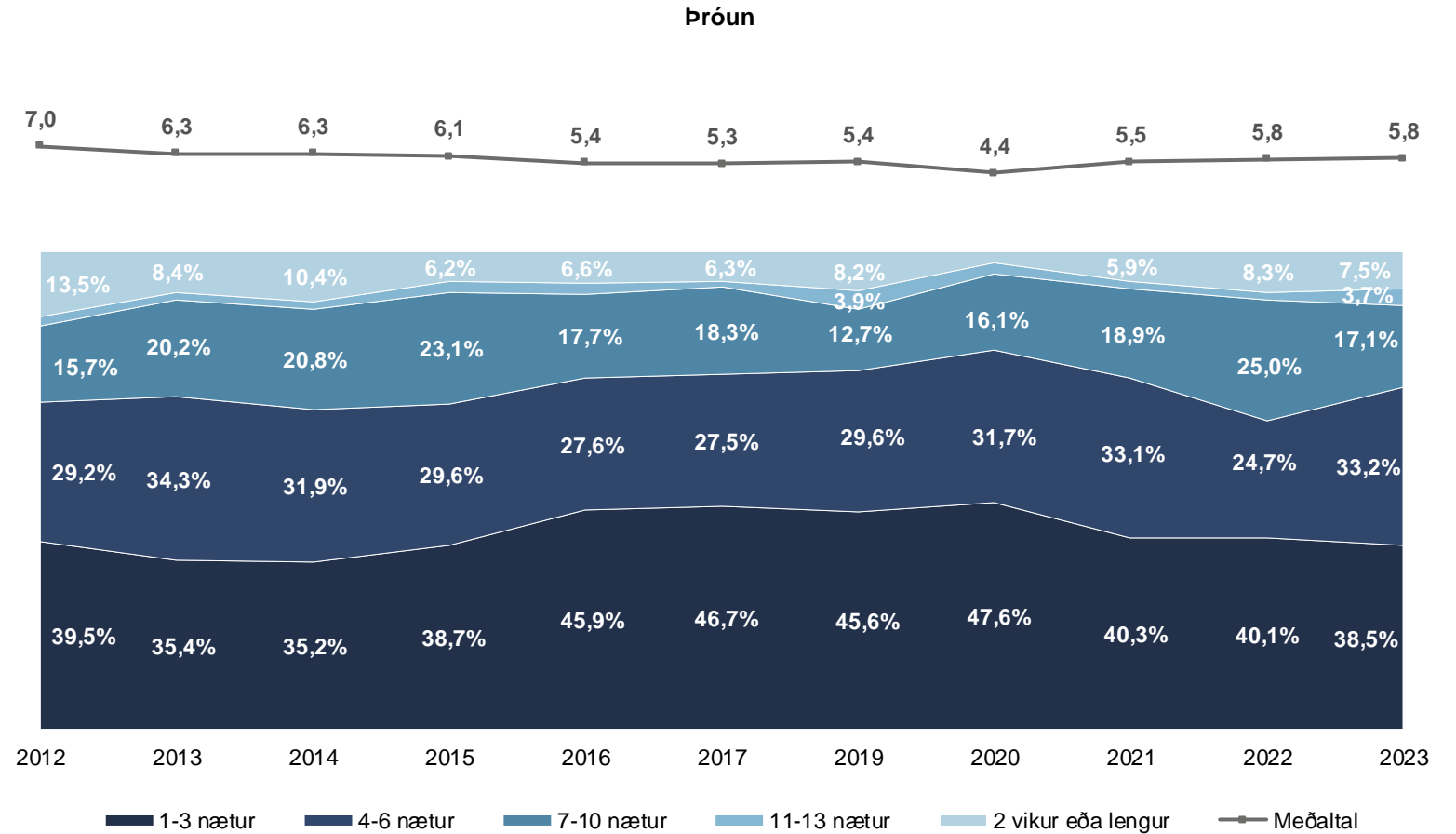
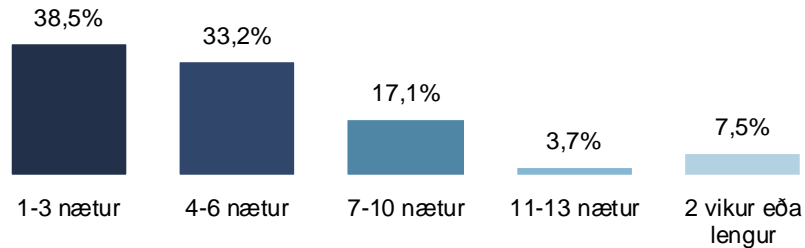
# Sp. 19d. Hvað dvaldir þú margar nætur á ferðalögum innanlands 2023 á eftirfarandi landsvæðum? Norðurland



# Sp. 19e. Hvað dvaldir þú margar nætur á ferðalögum innanlands 2023 á eftirfarandi landsvæðum? Austurland

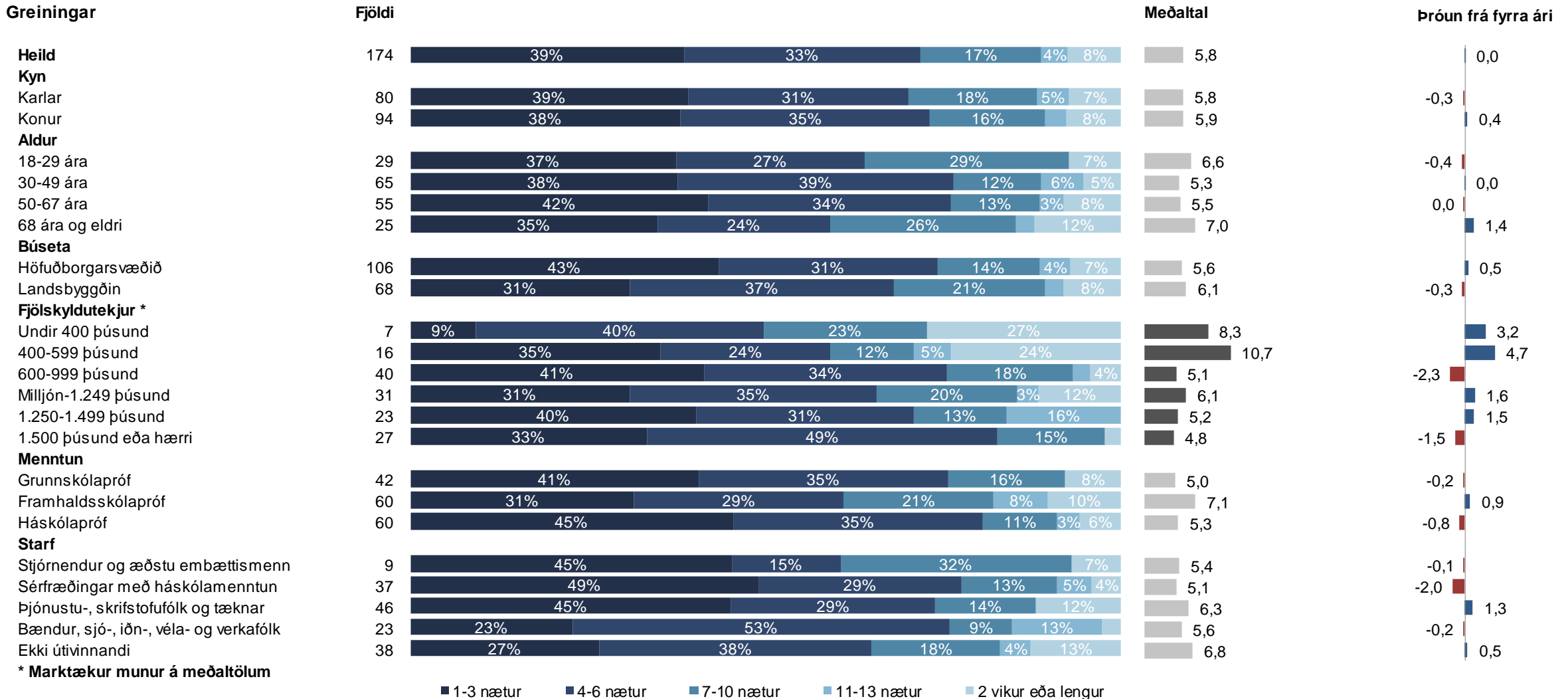
	Fjöldi	%	+/-
1-3 nætur	67	38,5	7,2
4-6 nætur	58	33,2	7,0
7-10 nætur	30	17,1	5,6
11-13 nætur	6	3,7	2,8
2 vikur eða lengur	13	7,5	3,9
Fjöldi svara	174	100,0	
Tóku afstöðu	174	83,9	
Tóku ekki afstöðu	33	16,1	
Fjöldi aðspurðra	208	100,0	
Spurð	208	17,3	
Ekki spurð	989	82,7	
Fjöldi svarenda	1.197	100,0	
<b>Meðaltal</b>	<b>5,8</b>		
Víkmörk ±	0,8		
Staðalfrávik	5,4		

Þau sem fóru á Austurlandið (sp. 17) voru spurð þessarar spurningar.



Ásinn á þróunarmyndinni sýnir árið sem spurt var um, ekki árið sem mælingin fór fram.

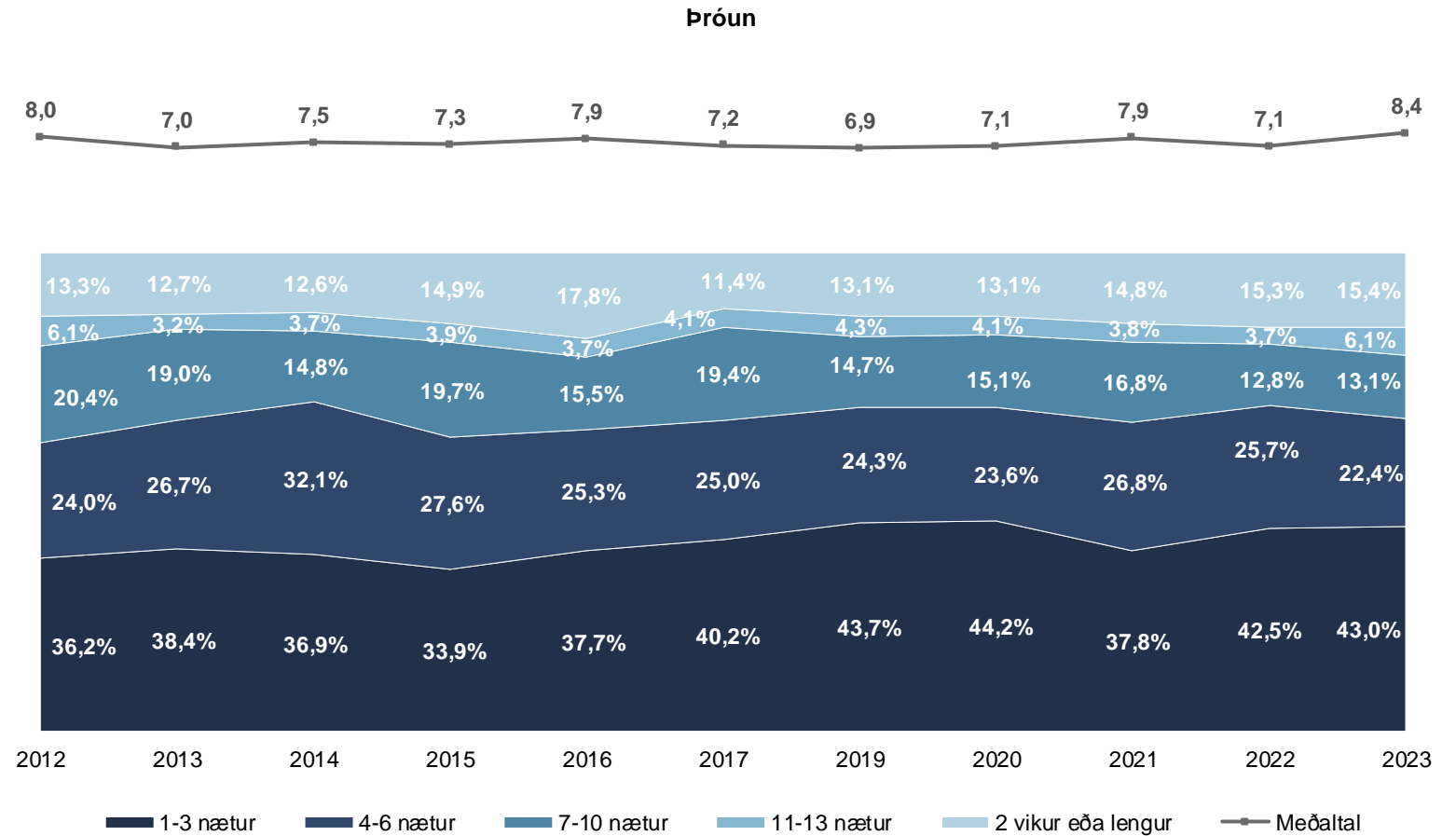
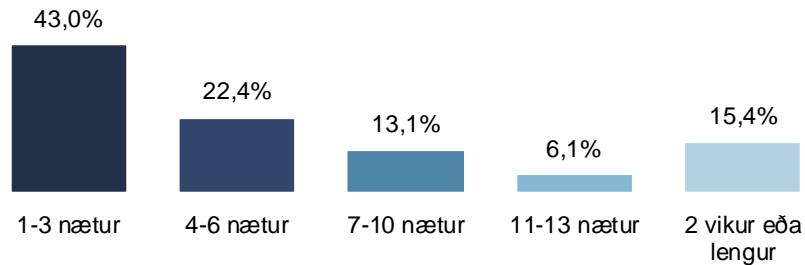
# Sp. 19e. Hvað dvaldir þú margar nætur á ferðalögum innanlands 2023 á eftirfarandi landsvæðum? Austurland



# Sp. 19f. Hvað dvaldir þú margar nætur á ferðalögum innanlands 2023 á eftirfarandi landsvæðum? Suðurland

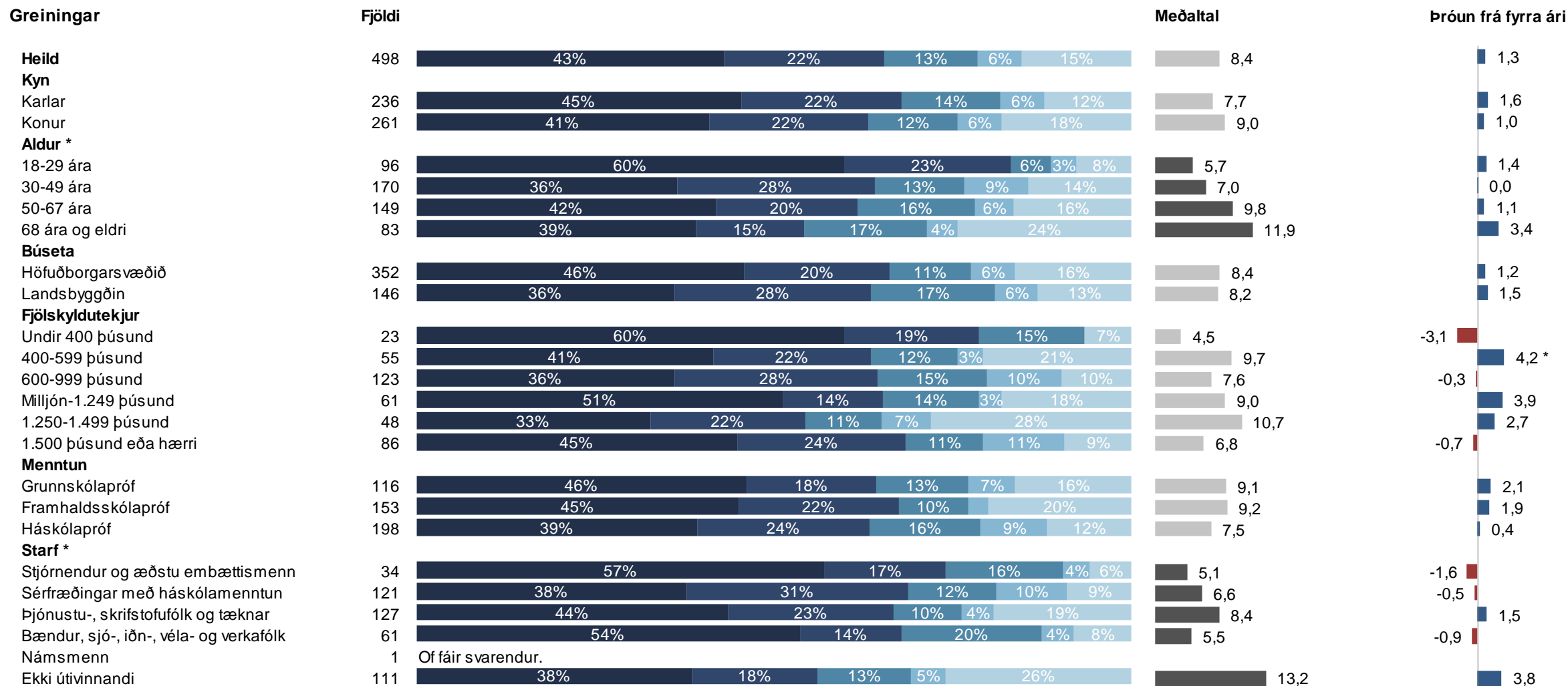
	Fjöldi	%	+/-
1-3 nætur	214	43,0	4,3
4-6 nætur	112	22,4	3,7
7-10 nætur	65	13,1	3,0
11-13 nætur	30	6,1	2,1
2 vikur eða lengur	76	15,4	3,2
Fjöldi svara	498	100,0	
Tóku afstöðu	498	83,5	
Tóku ekki afstöðu	98	16,5	
Fjöldi aðspurðra	596	100,0	
Spurð	596	49,8	
Ekki spurð	601	50,2	
Fjöldi svarenda	1.197	100,0	
<b>Meðaltal</b>	<b>8,4</b>		
Víkmörk ±	1,1		
Staðalfrávik	12,3		

Þau sem fóru á Suðurlandið (sp. 17) voru spurð þessarar spurningar.



Ásinn á þróunarmyndinni sýnir árið sem spurt var um, ekki árið sem mælingin fór fram.

# Sp. 19f. Hvað dvaldir þú margar nætur á ferðalögum innanlands 2023 á eftirfarandi landsvæðum? Suðurland



\* Marktækur munur á meðaltölum

Ath. að í sumum flokkum eru svarendur fáir og ber því að túlka hlutfallstölur og meðaltöl með varúð.

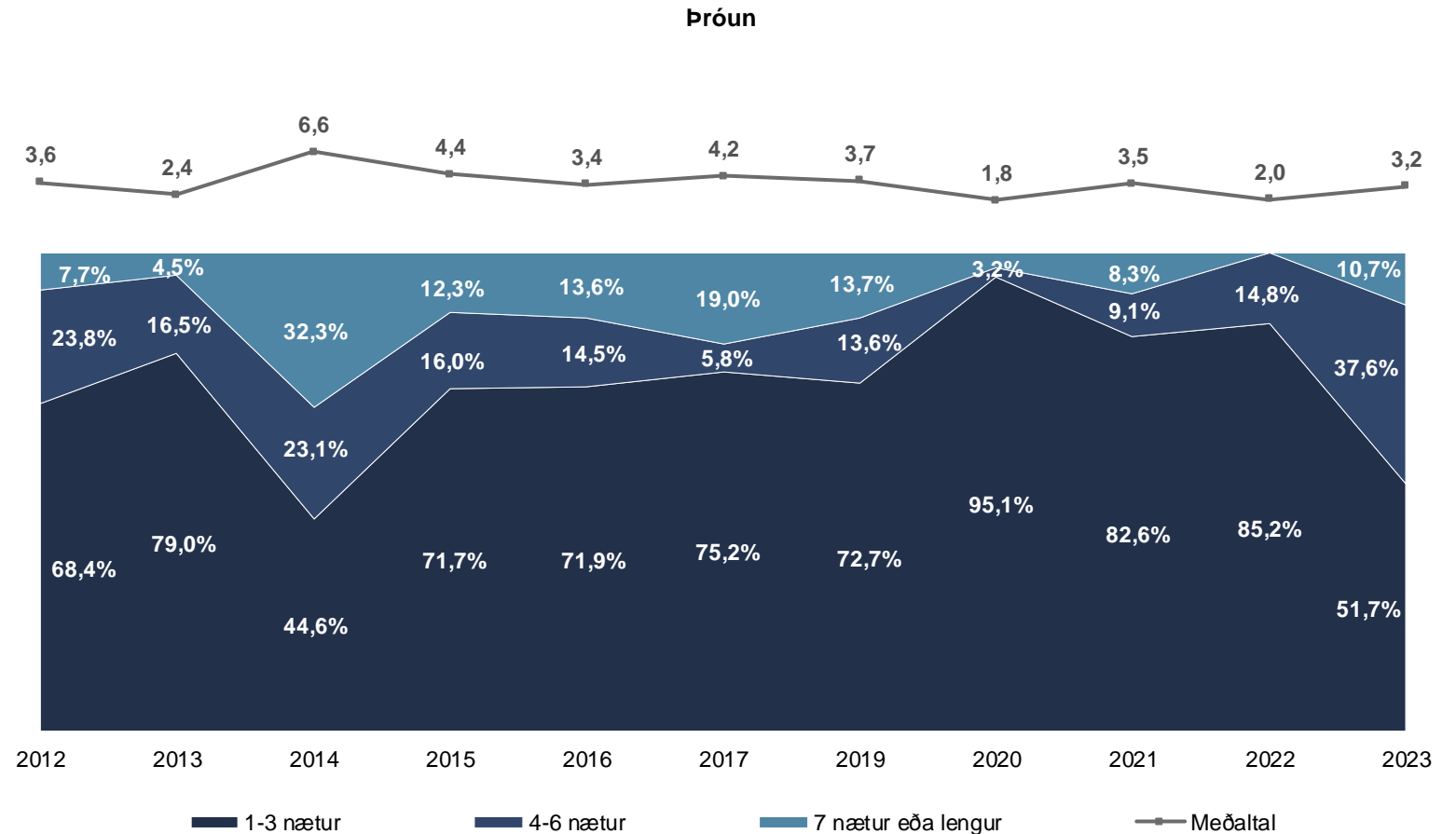
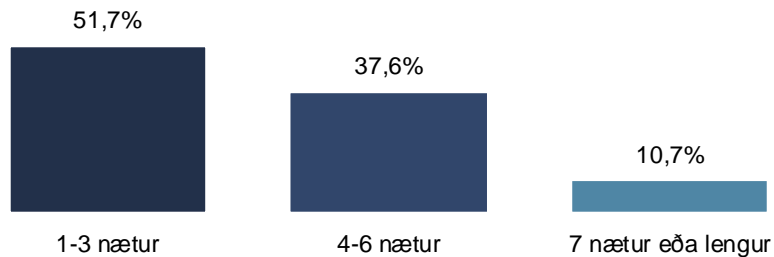
■ 1-3 nætur ■ 4-6 nætur ■ 7-10 nætur ■ 11-13 nætur ■ 2 vikur eða lengur

# Sp. 19g. Hvað dvaldir þú margar nætur á ferðalögum innanlands 2023 á eftirfarandi landsvæðum? Reykjanes

	Fjöldi	%	+/-
1-3 nætur	20	51,7	15,9
4-6 nætur	14	37,6	15,4
7 nætur eða lengur	4	10,7	9,8
Fjöldi svara	38	100,0	
Tóku afstöðu	38	40,5	
Tóku ekki afstöðu	56	59,5	
Fjöldi aðspurðra	94	100,0	
Spurð	94	7,8	
Ekki spurð	1.103	92,2	
Fjöldi svarenda	1.197	100,0	
<b>Meðaltal</b>	<b>3,2</b>		
Víkmörk ±	0,7		
Staðalfrávik	2,2		

Þau sem fóru á Reykjanesið (sp. 17) voru spurð þessarar spurningar.

Í þessari spurningu eru svarendur fáir og því eru greiningar ekki sýndar.



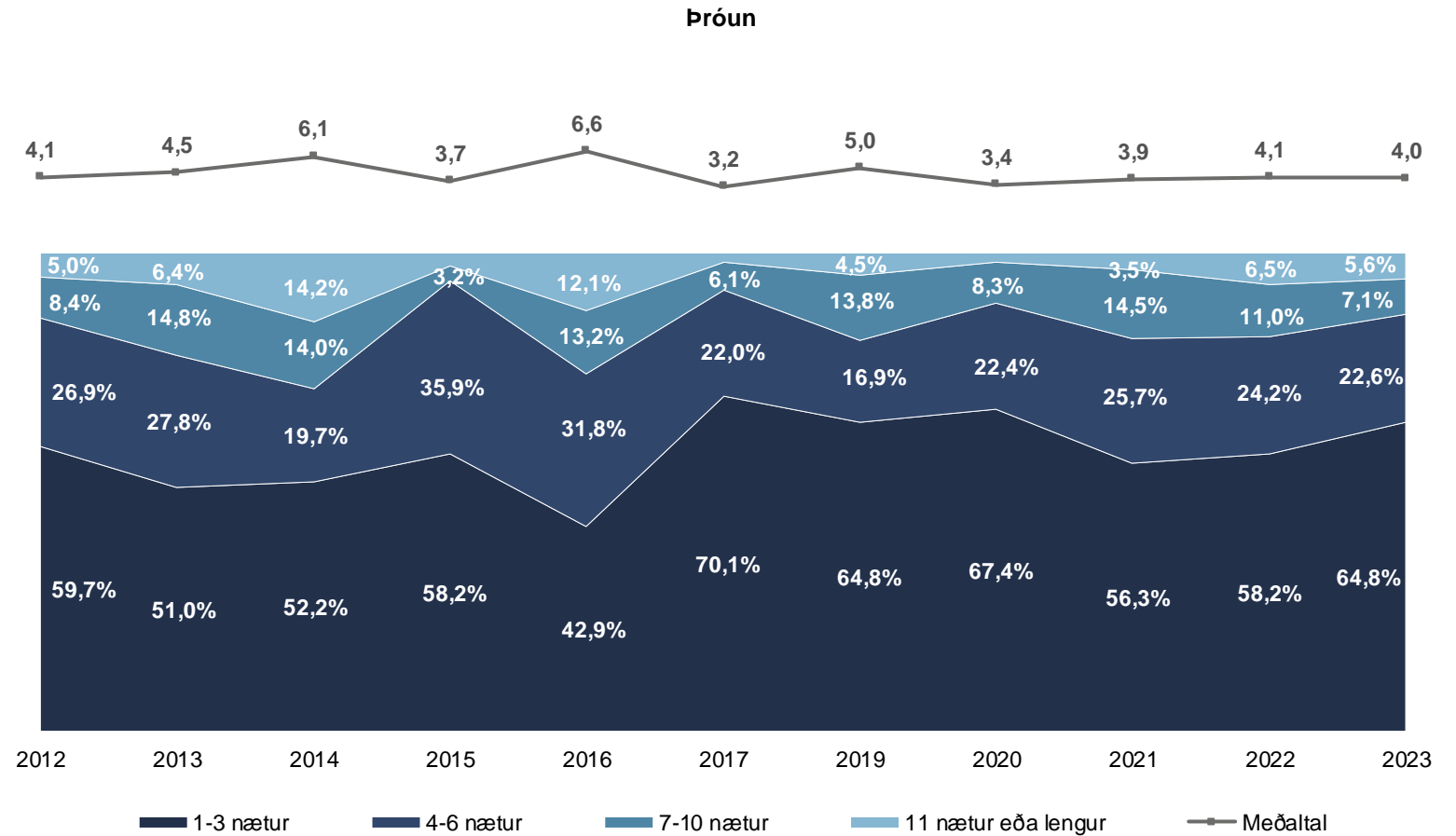
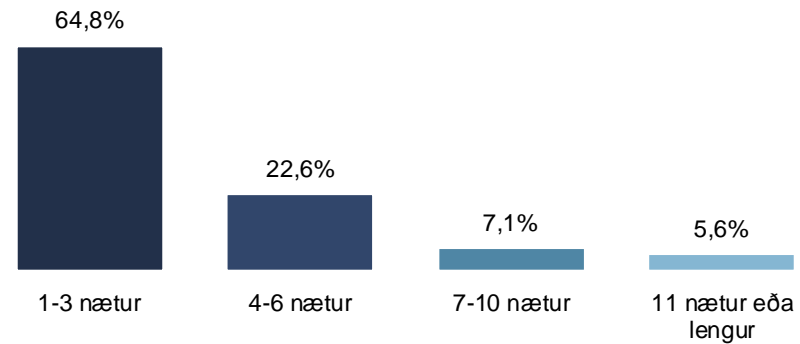
Ásinn á þróunarmyndinni sýnir árið sem spurt var um, ekki árið sem mælingin fór fram.



# Sp. 19h. Hvað dvaldir þú margar nætur á ferðalögum innanlands 2023 á eftirfarandi landsvæðum? Hálendi

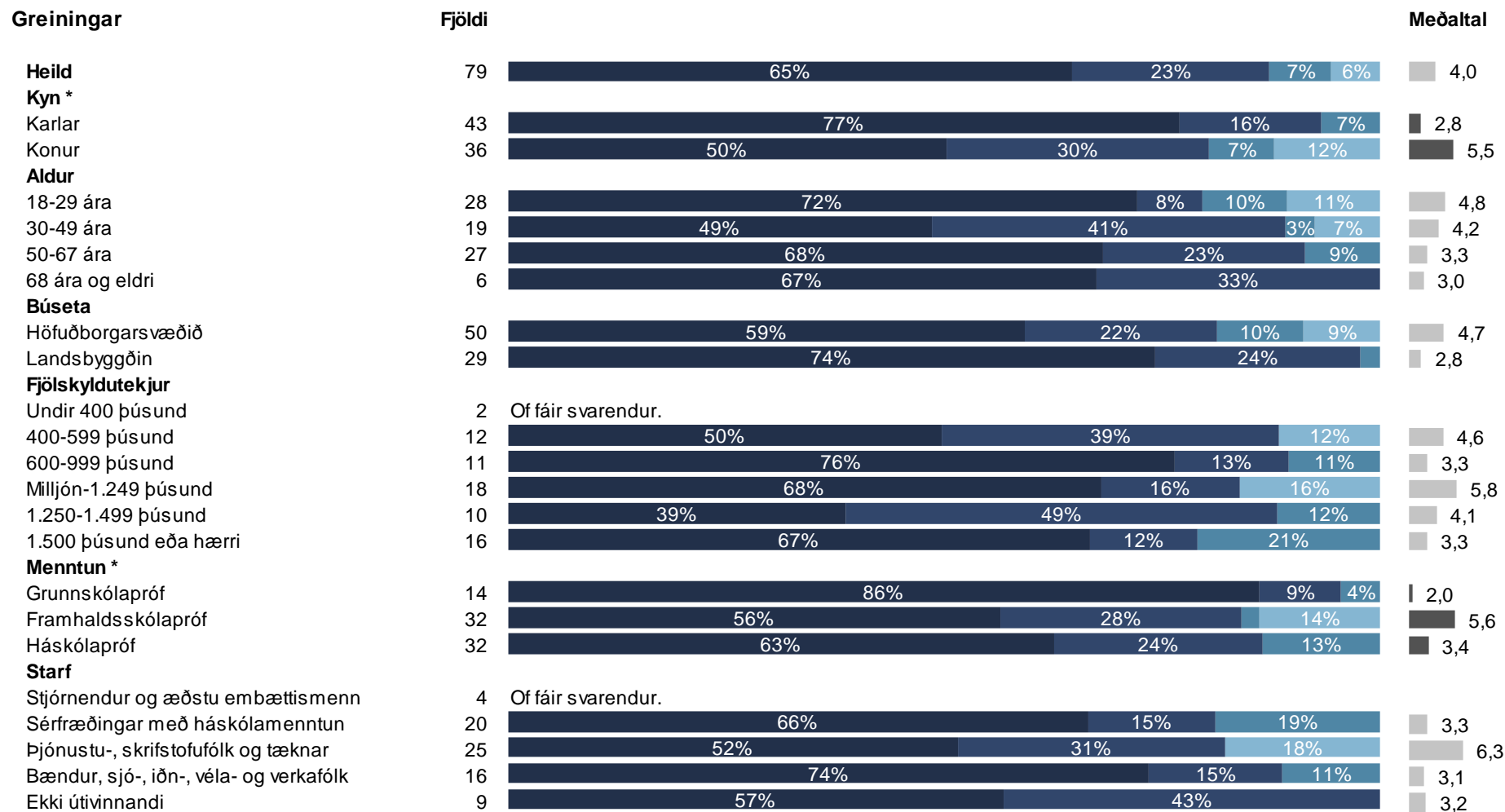
	Fjöldi	%	+/-
1-3 nætur	51	64,8	10,5
4-6 nætur	18	22,6	9,2
7-10 nætur	6	7,1	5,7
11 nætur eða lengur	4	5,6	5,0
Fjöldi svara	79	100,0	
Tóku afstöðu	79	75,4	
Tóku ekki afstöðu	26	24,6	
Fjöldi aðspurðra	105	100,0	
Spurð	105	8,8	
Ekki spurð	1.092	91,2	
Fjöldi svarenda	1.197	100,0	
<b>Meðaltal</b>	<b>4,0</b>		
Víkmörk ±	1,1		
Staðalfrávik	4,7		

Þau sem fóru á hálendið (sp. 17) voru spurð þessarar spurningar.



Ásinn á þróunarmyndinni sýnir árið sem spurt var um, ekki árið sem mælingin fór fram.

# Sp. 19h. Hvað dvaldir þú margar nætur á ferðalögum innanlands 2023 á eftirfarandi landsvæðum? Hálendi



\* Marktækur munur á meðaltölum

Ath. að í sumum flokkum eru svarendur fáir og ber því að túlka hlutfallstölur og meðaltöl með varúð.

■ 1-3 nætur ■ 4-6 nætur ■ 7-10 nætur ■ 11 nætur eða lengur

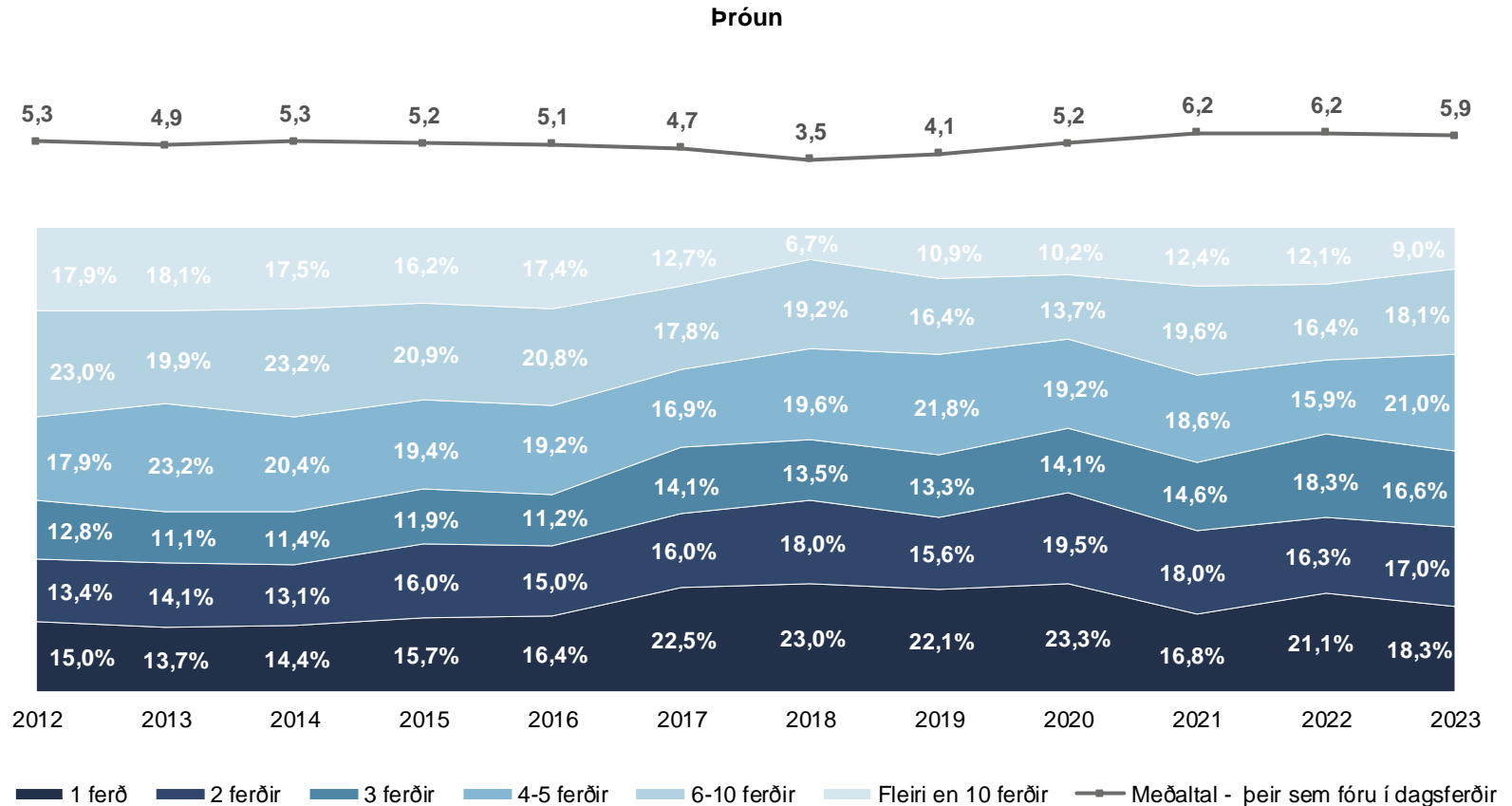
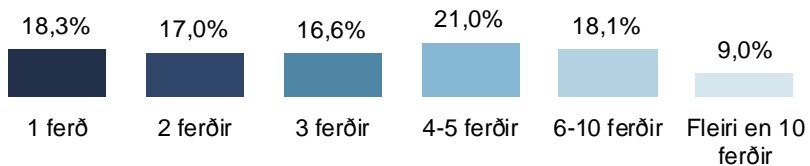
# Dagsferðir

- Dagsferð var skilgreind sem skemmtiferð, fimm klst. löng eða lengri út fyrir heimabyggð án þess að gist væri yfir nótt

# Sp. 20. Hversu margar dagsferðir fórstu á árinu 2023?

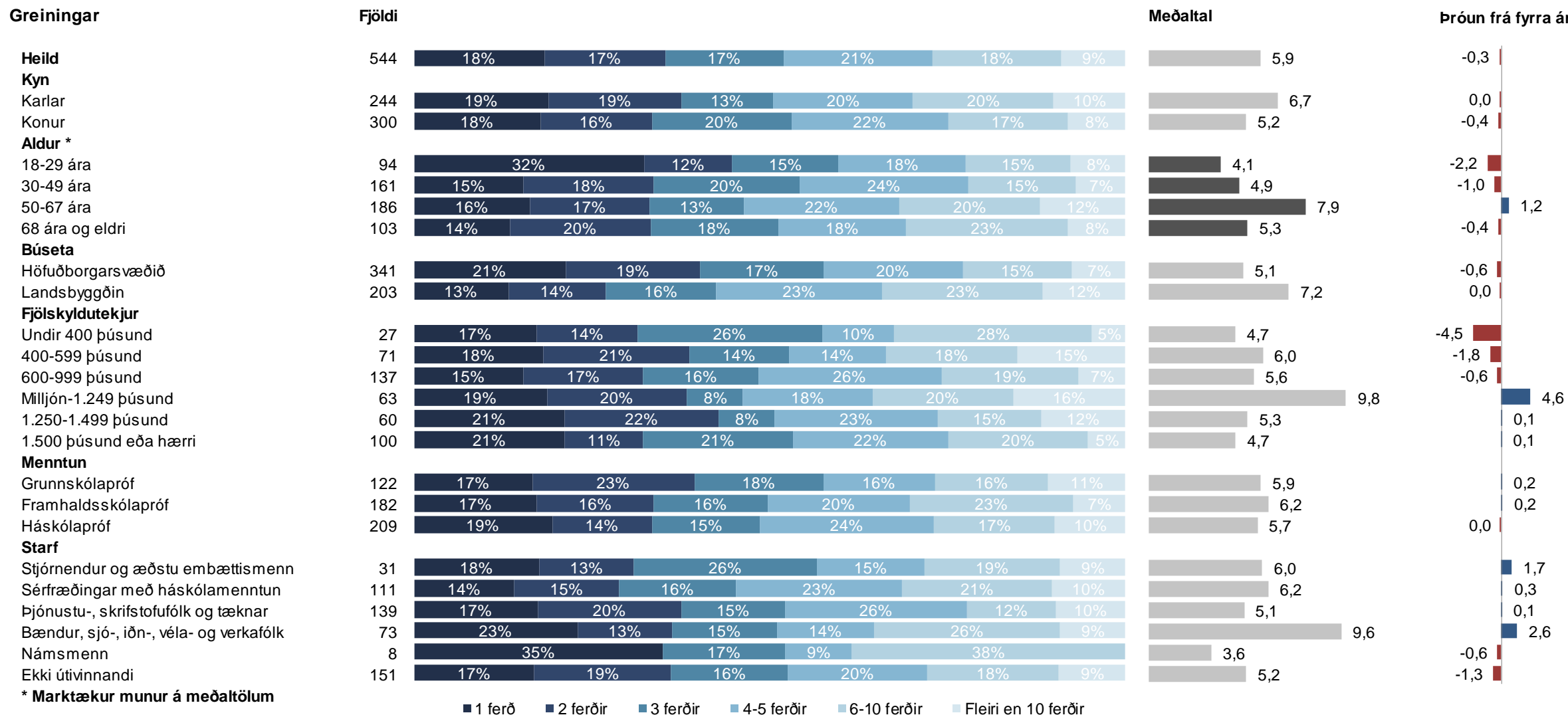
	Fjöldi	%	+/-
1 ferð	99	18,3	3,2
2 ferðir	93	17,0	3,2
3 ferðir	90	16,6	3,1
4-5 ferðir	114	21,0	3,4
6-10 ferðir	99	18,1	3,2
Fleiri en 10 ferðir	49	9,0	2,4
Fjöldi svara	544	100,0	
Tóku afstöðu	544	63,5	
Tóku ekki afstöðu	313	36,5	
Fjöldi aðspurðra	857	100,0	
Spurð	857	71,6	
Ekki spurð	340	28,4	
Fjöldi svarenda	1.197	100,0	
<b>Meðaltal</b>	<b>5,9</b>		
Víkmörk ±	1,1		
Staðalfrávik	12,6		

Þau sem fóru í dagsferð eða tóku ekki afstöðu (sp. 5) voru spurð þessarar spurningar.

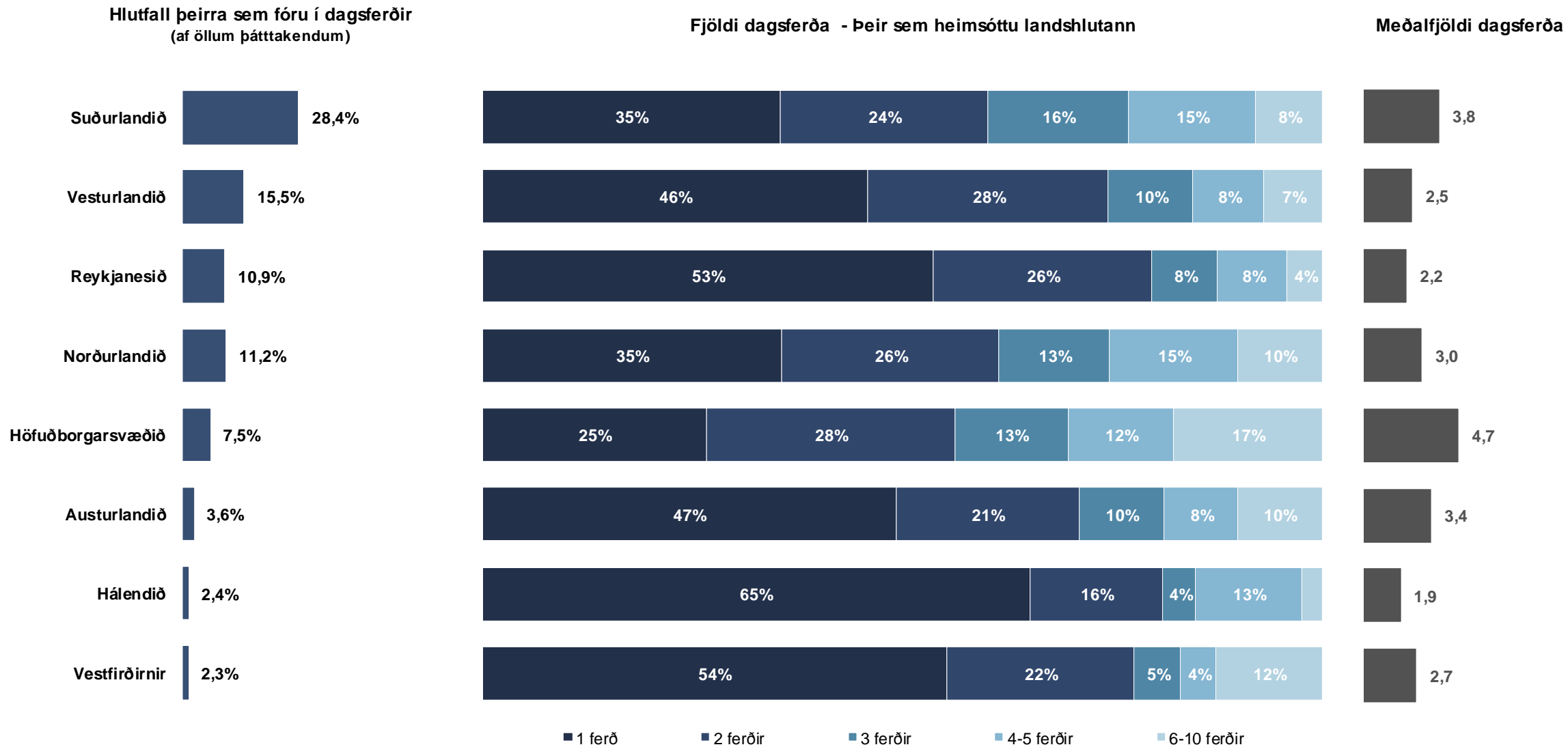


Ásinn á þróunarmyndinni sýnir árið sem spurt var um, ekki árið sem mælingin fór fram.

# Sp. 20. Hversu margar dagsferðir fórstu á árinu 2023?



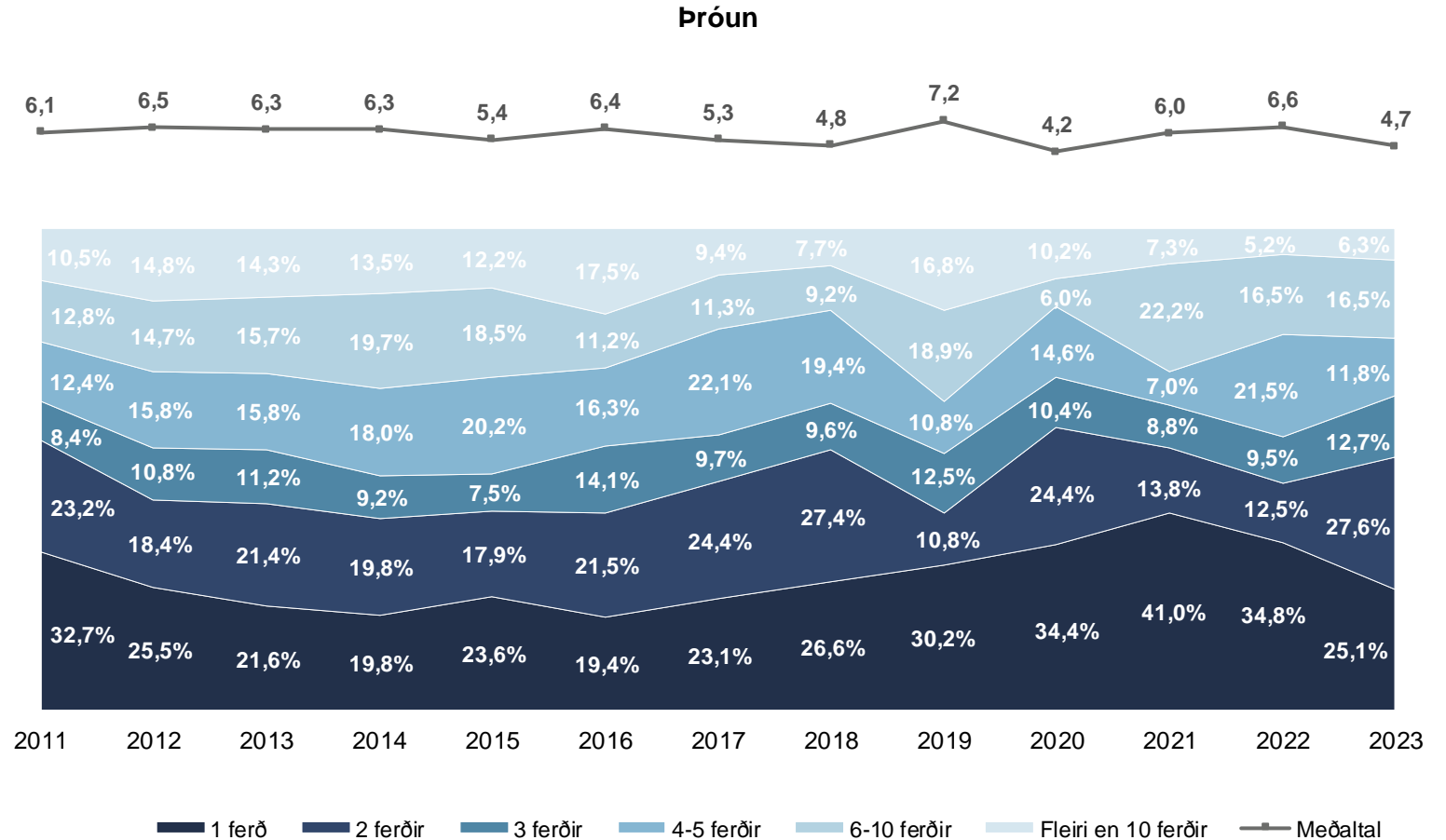
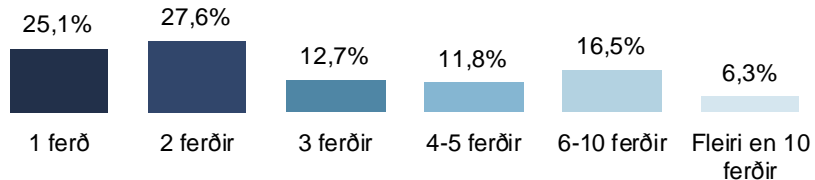
# Sp. 21. Hversu margar dagsferðir fórstu á eftirfarandi landsvæði á árinu 2023? Samantekt



# Sp. 21a. Hversu margar dagsferðir fórstu á eftirfarandi landsvæði á árinu 2023? Höfuðborgarsvæðið

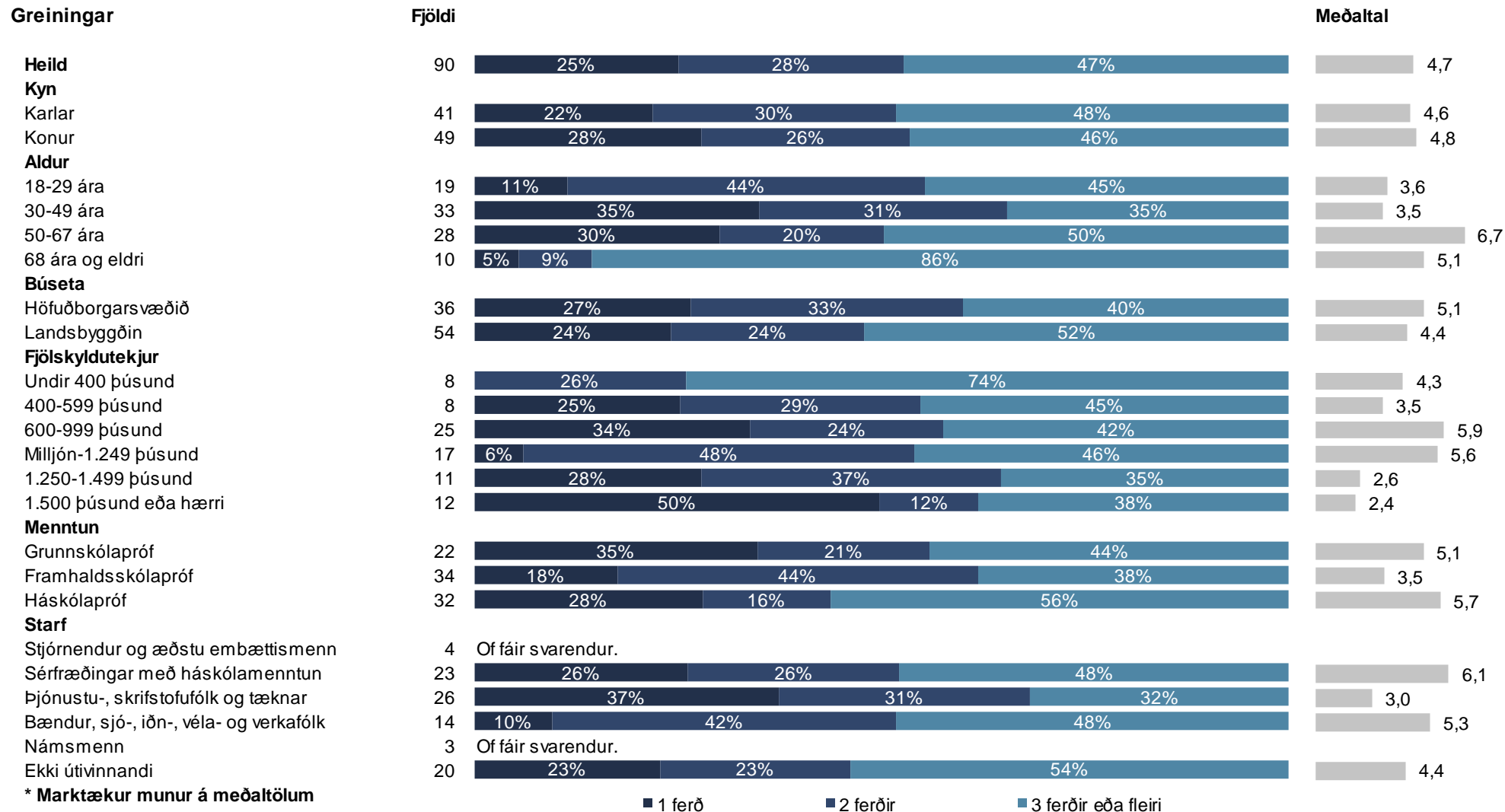
	Fjöldi	%	+/-
1 ferð	23	25,1	9,0
2 ferðir	25	27,6	9,2
3 ferðir	11	12,7	6,9
4-5 ferðir	11	11,8	6,7
6-10 ferðir	15	16,5	7,7
Fleiri en 10 ferðir	6	6,3	5,0
Fjöldi svara	90	100,0	
Tóku afstöðu	90	16,6	
Fór ekki í dagsferð á þessu svæði	440	80,8	
Tóku ekki afstöðu	14	2,6	
Fjöldi aðspurðra	544	100,0	
Spurð	544	45,5	
Ekki spurð	653	54,5	
Fjöldi svarenda	1.197	100,0	
<b>Meðaltal</b>	<b>4,7</b>		
Víkmörk ±	1,3		
Staðalfrávik	6,2		

Þau sem nefndu fjölda dagsferða (sp. 20) voru spurð þessarar spurningar.



Ásinn á þróunarmyndinni sýnir árið sem spurt var um, ekki árið sem mælingin fór fram.

# Sp. 21a. Hversu margar dagsferðir fórstu á eftirfarandi landsvæði á árinu 2023? Höfuðborgarsvæðið

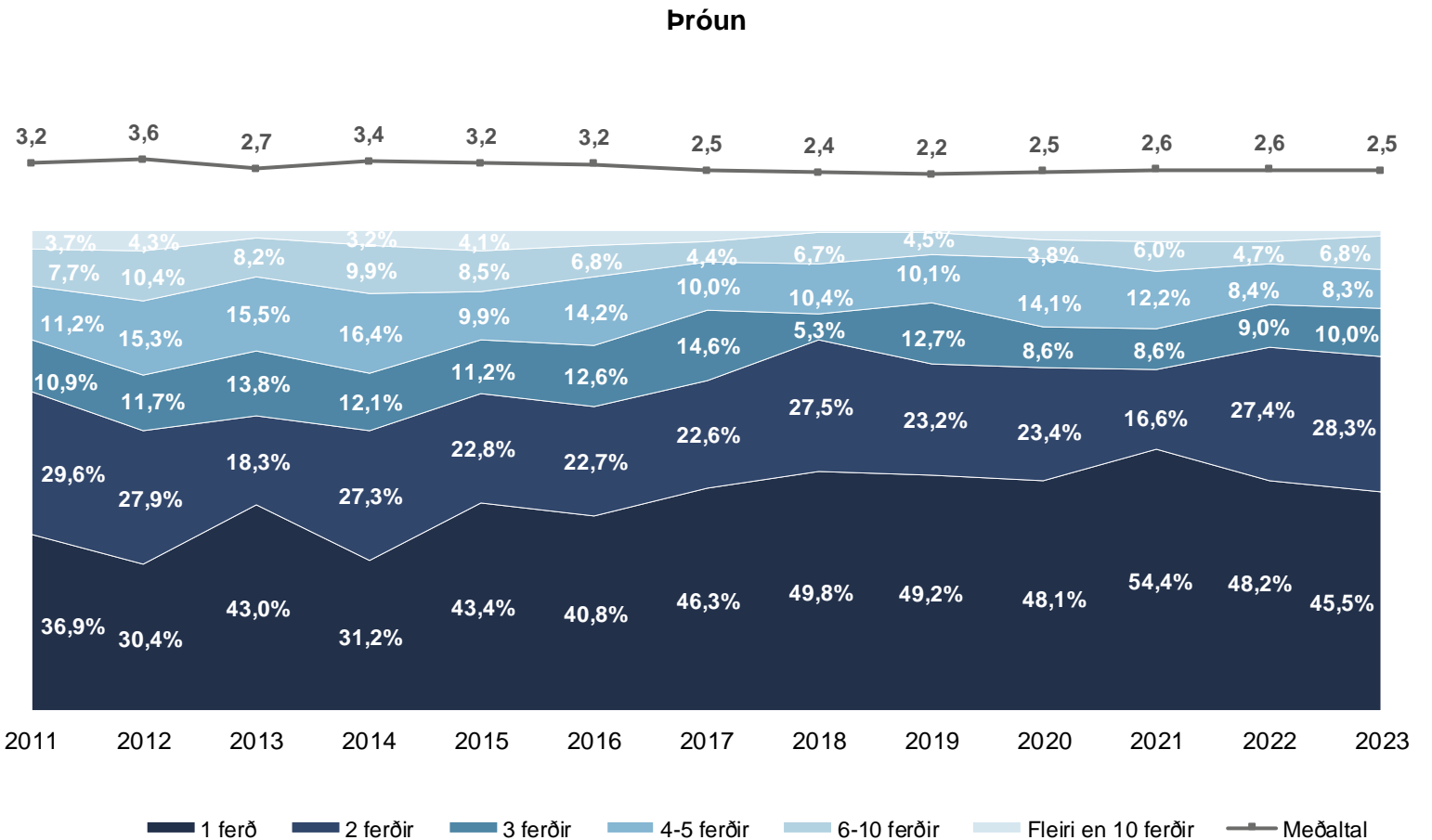
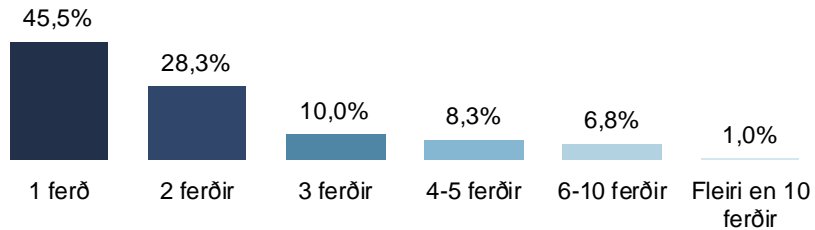




# Sp. 21b. Hversu margar dagsferðir fórstu á eftirfarandi landsvæði á árinu 2023? Vesturlandið

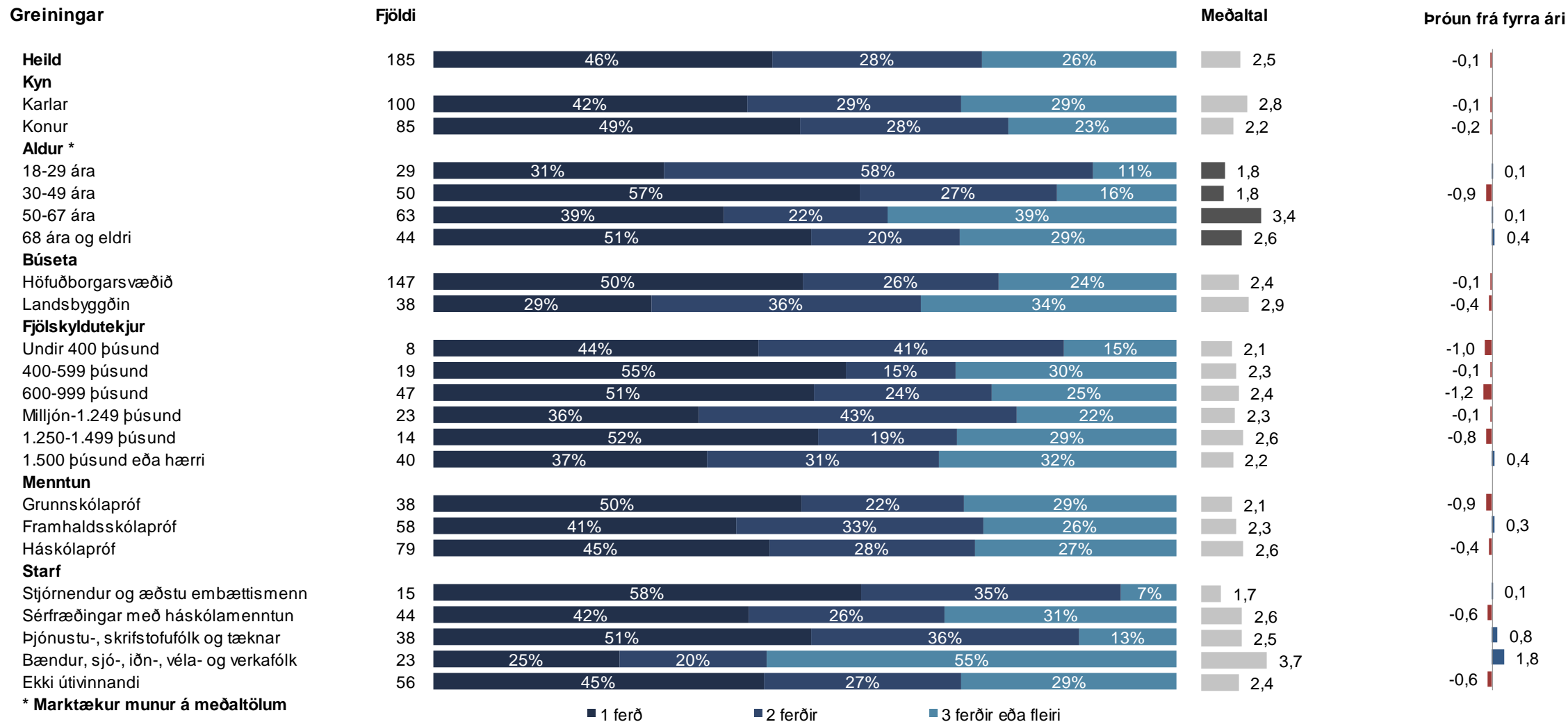
	Fjöldi	%	+/-
1 ferð	84	45,5	7,2
2 ferðir	52	28,3	6,5
3 ferðir	18	10,0	4,3
4-5 ferðir	15	8,3	4,0
6-10 ferðir	13	6,8	3,6
Fleiri en 10 ferðir	2	1,0	1,4
Fjöldi svara	185	100,0	
Tóku afstöðu	185	34,1	
Fór ekki í dagsferð á þessu svæði	345	63,4	
Tóku ekki afstöðu	14	2,6	
Fjöldi aðspurðra	544	100,0	
Spurð	544	45,5	
Ekki spurð	653	54,5	
Fjöldi svarenda	1.197	100,0	
<b>Meðaltal</b>	<b>2,5</b>		
Víkmörk ±	0,5		
Staðalfrávik	3,4		

Þau sem nefndu fjölda dagsferða (sp. 20) voru spurð þessarar spurningar.



Ásinn á þróunarmyndinni sýnir árið sem spurt var um, ekki árið sem mælingin fór fram.

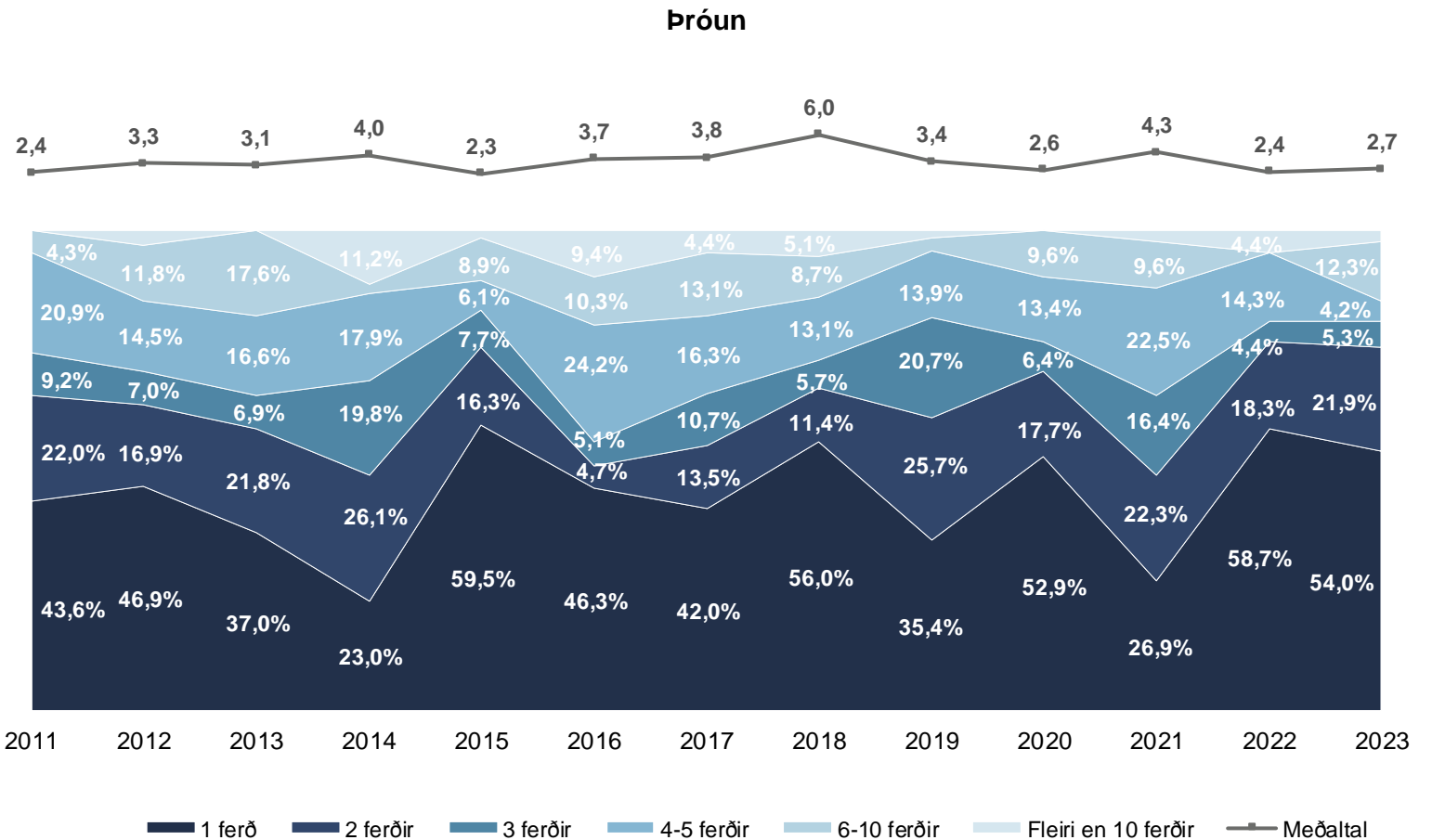
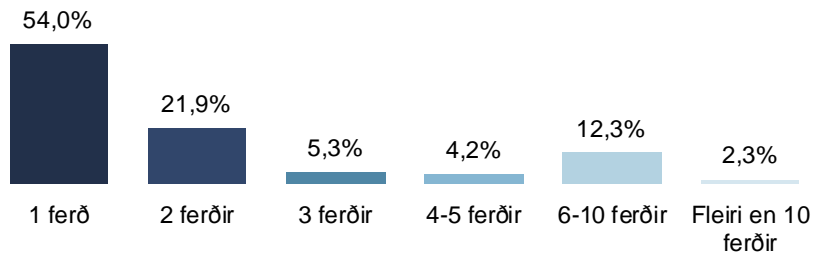
# Sp. 21b. Hversu margar dagsferðir fórstu á eftirfarandi landsvæði á árinu 2023? Vesturlandið



# Sp. 21c. Hversu margar dagsferðir fórstu á eftirfarandi landsvæði á árinu 2023? Vestfirðina

	Fjöldi	%	+/-
1 ferð	15	54,0	18,8
2 ferðir	6	21,9	15,6
3 ferðir	1	5,3	8,4
4-5 ferðir	1	4,2	7,6
6-10 ferðir	3	12,3	12,4
Fleiri en 10 ferðir	1	2,3	5,6
Fjöldi svara	27	100,0	
Tóku afstöðu	27	5,0	
Fór ekki í dagsferð á þessu svæði	503	92,4	
Tóku ekki afstöðu	14	2,6	
Fjöldi aðspurðra	544	100,0	
Spurð	544	45,5	
Ekki spurð	653	54,5	
Fjöldi svarenda	1.197	100,0	
<b>Meðaltal</b>	<b>2,7</b>		
Víkmörk ±	1,4		
Staðalfrávik	3,5		

Þau sem nefndu fjölda dagsferða (sp. 20) voru spurð þessarar spurningar.

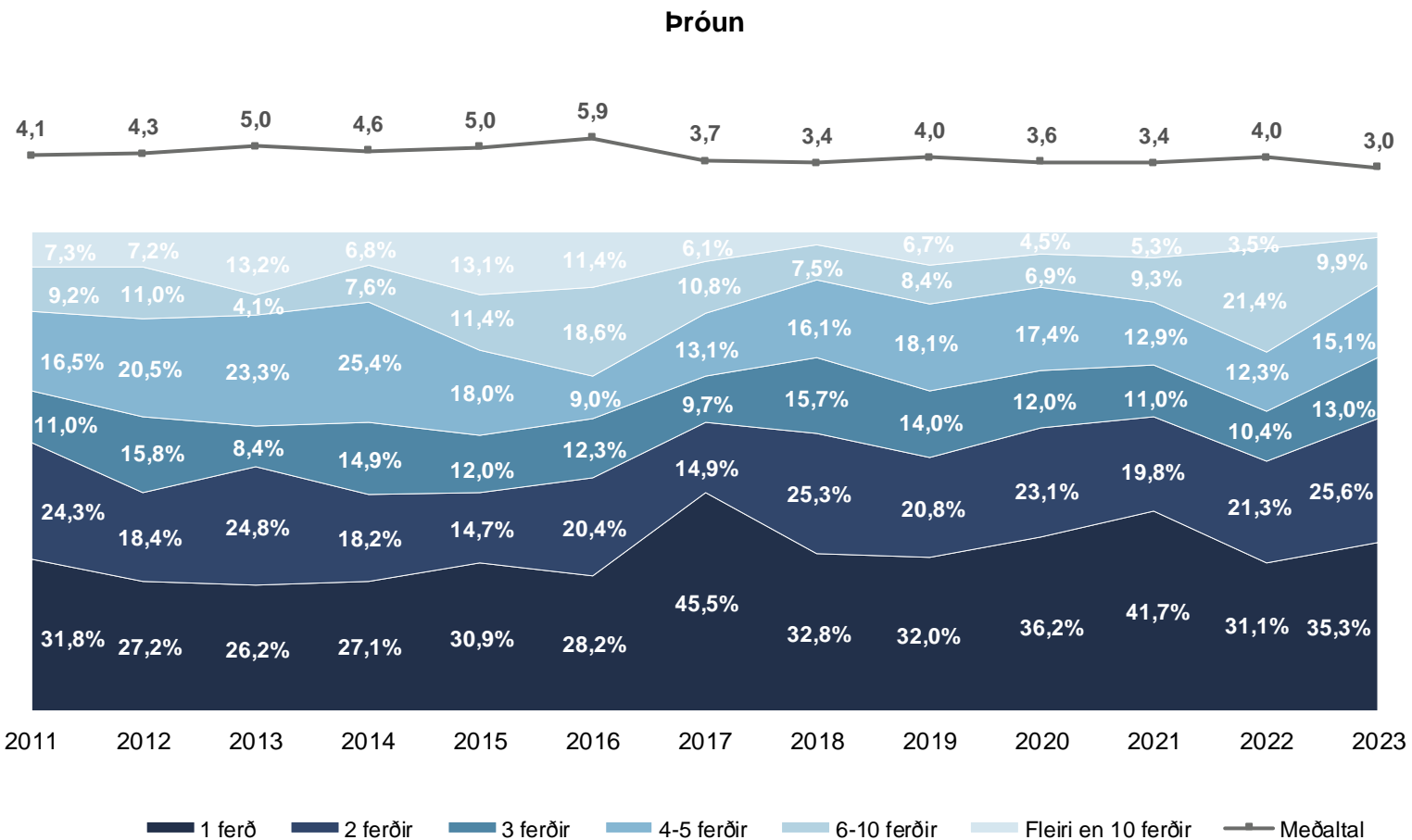
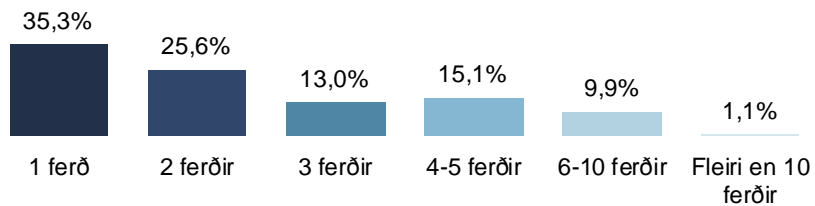


Ásinn á þróunarmyndinni sýnir árið sem spurt var um, ekki árið sem mælingin fór fram.

# Sp. 21d. Hversu margar dagsferðir fórstu á eftirfarandi landsvæði á árinu 2023? Norðurlandið

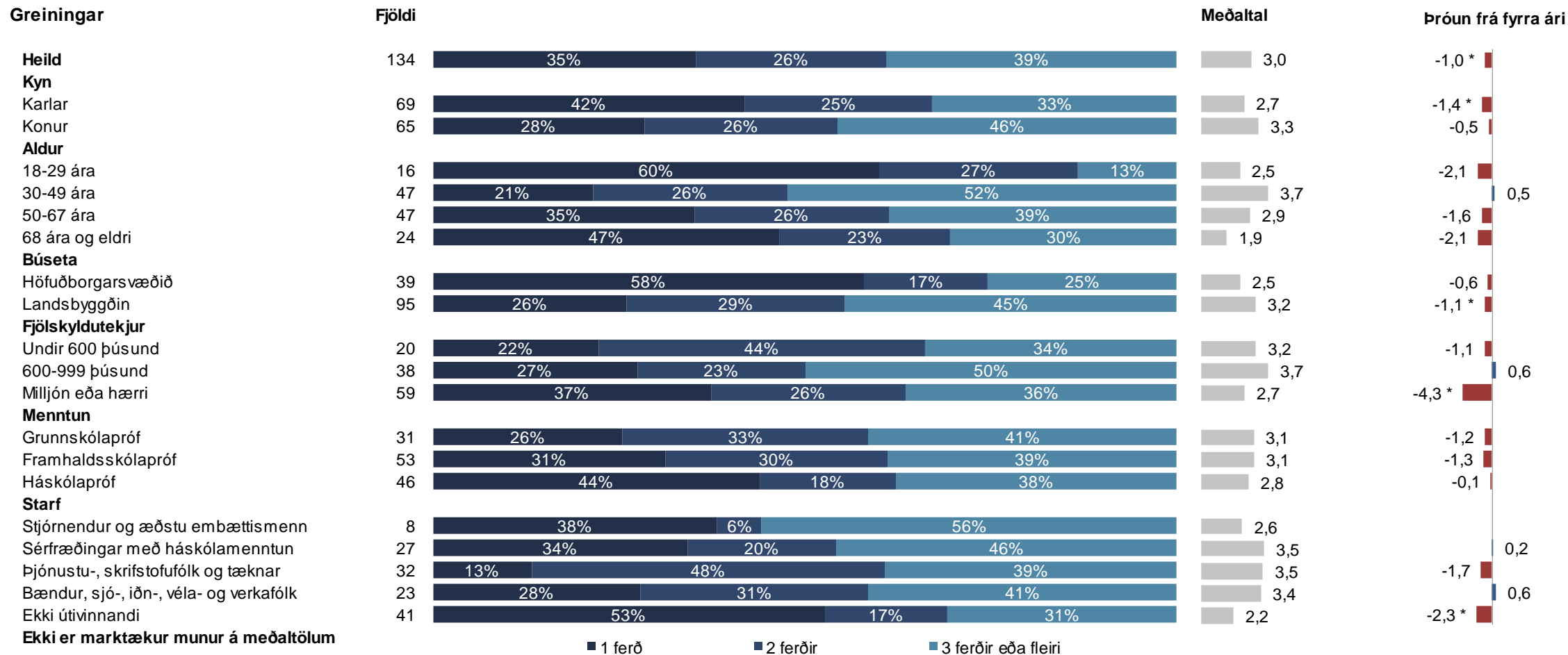
	Fjöldi	%	+/-
1 ferð	47	35,3	8,1
2 ferðir	34	25,6	7,4
3 ferðir	17	13,0	5,7
4-5 ferðir	20	15,1	6,1
6-10 ferðir	13	9,9	5,1
Fleiri en 10 ferðir	1	1,1	1,8
Fjöldi svara	134	100,0	
Tóku afstöðu	134	24,7	
Fór ekki í dagsferð á þessu svæði	396	72,8	
Tóku ekki afstöðu	14	2,6	
Fjöldi aðspurðra	544	100,0	
Spurð	544	45,4	
Ekki spurð	653	54,6	
Fjöldi svarenda	1.197	100,0	
<b>Meðaltal</b>	<b>3,0</b>		
Víkmörk ±	0,5		
Staðalfrávik	2,8		

Þau sem nefndu fjölda dagsferða (sp. 20) voru spurð þessarar spurningar.



Ásinn á þróunarmyndinni sýnir árið sem spurt var um, ekki árið sem mælingin fór fram.

# Sp. 21d. Hversu margar dagsferðir fórstu á eftirfarandi landsvæði á árinu 2023? Norðurlandið

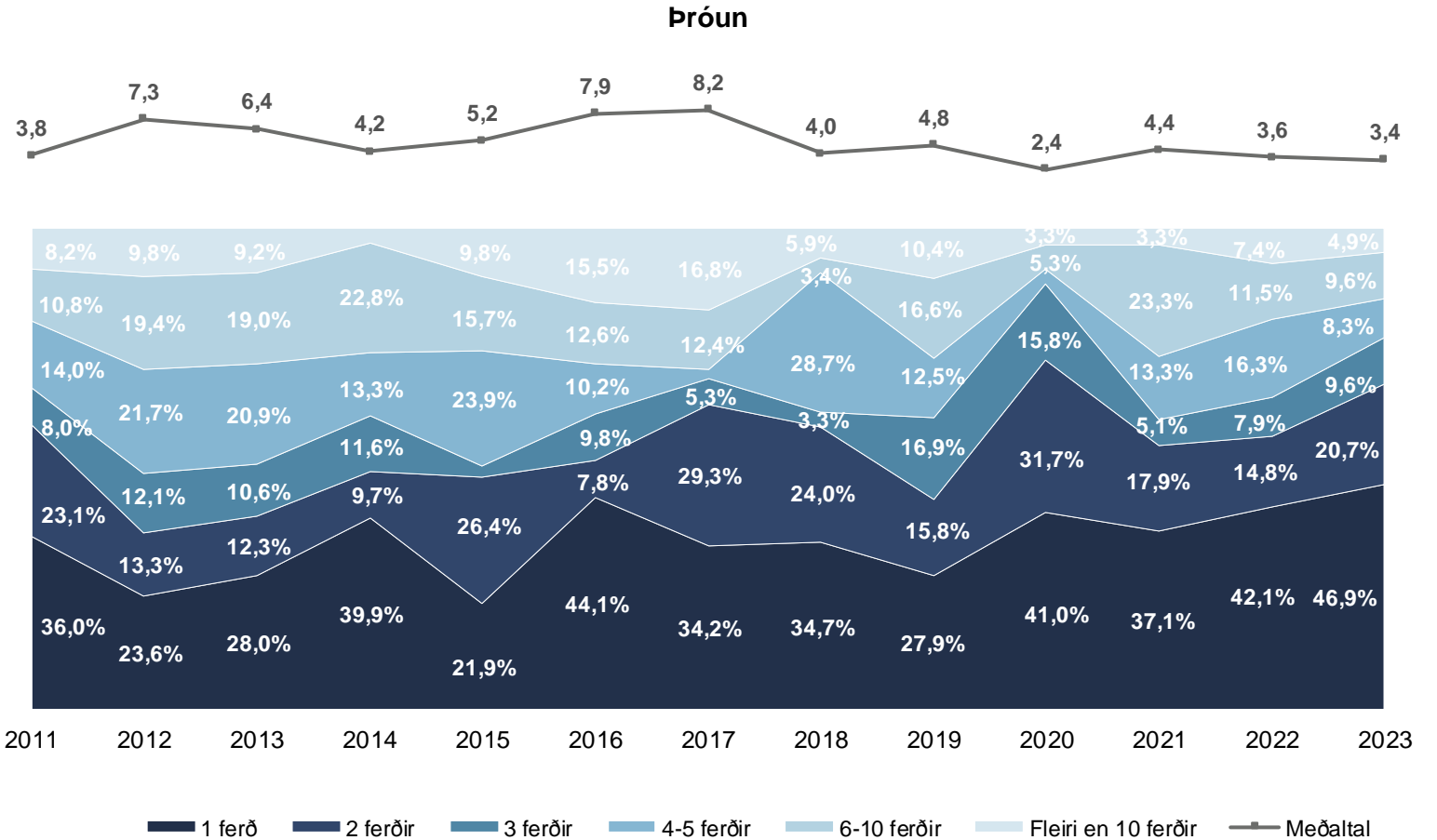
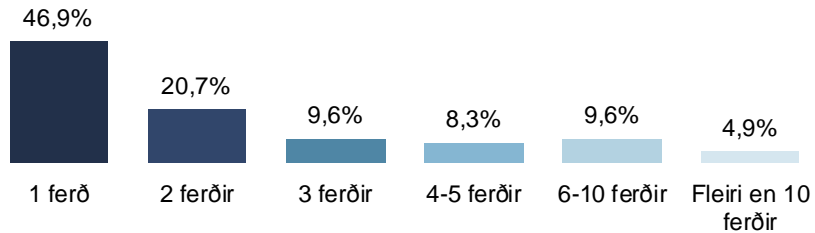


# Sp. 21e. Hversu margar dagsferðir fórstu á eftirfarandi landsvæði á árinu 2023?

## Austurlandið

	Fjöldi	%	+/-
1 ferð	20	46,9	15,0
2 ferðir	9	20,7	12,2
3 ferðir	4	9,6	8,8
4-5 ferðir	4	8,3	8,3
6-10 ferðir	4	9,6	8,8
Fleiri en 10 ferðir	2	4,9	6,5
Fjöldi svara	43	100,0	
Tóku afstöðu	43	7,9	
Fór ekki í dagsferð á þessu svæði	487	89,6	
Tóku ekki afstöðu	14	2,6	
Fjöldi aðspurðra	544	100,0	
Spurð	544	45,4	
Ekki spurð	653	54,6	
Fjöldi svarenda	1.197	100,0	
<b>Meðaltal</b>	<b>3,4</b>		
Víkmörk ±	1,6		
Staðalfrávik	5,0		

Þau sem nefndu fjölda dagsferða (sp. 20) voru spurð þessarar spurningar.

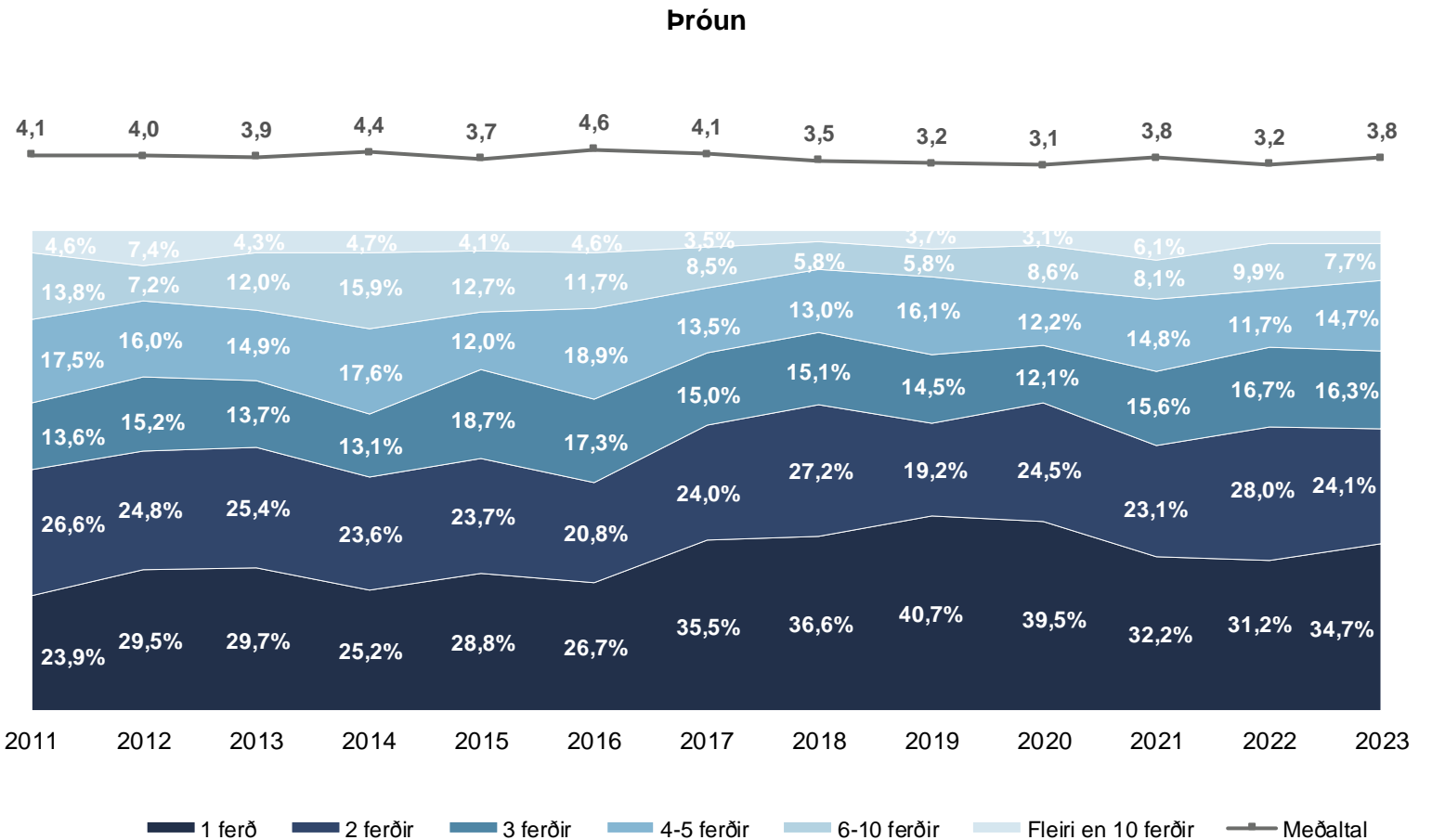
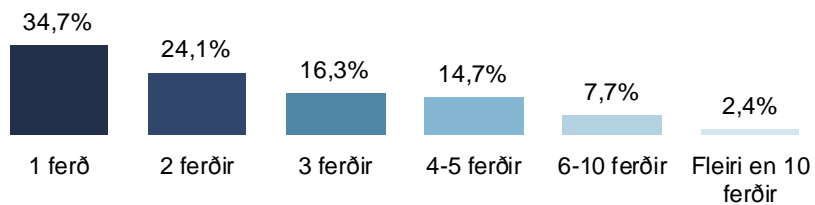


Ásinn á þróunarmyndinni sýnir árið sem spurt var um, ekki árið sem mælingin fór fram.

# Sp. 21f. Hversu margar dagsferðir fórstu á eftirfarandi landsvæði á árinu 2023? Suðurlandið

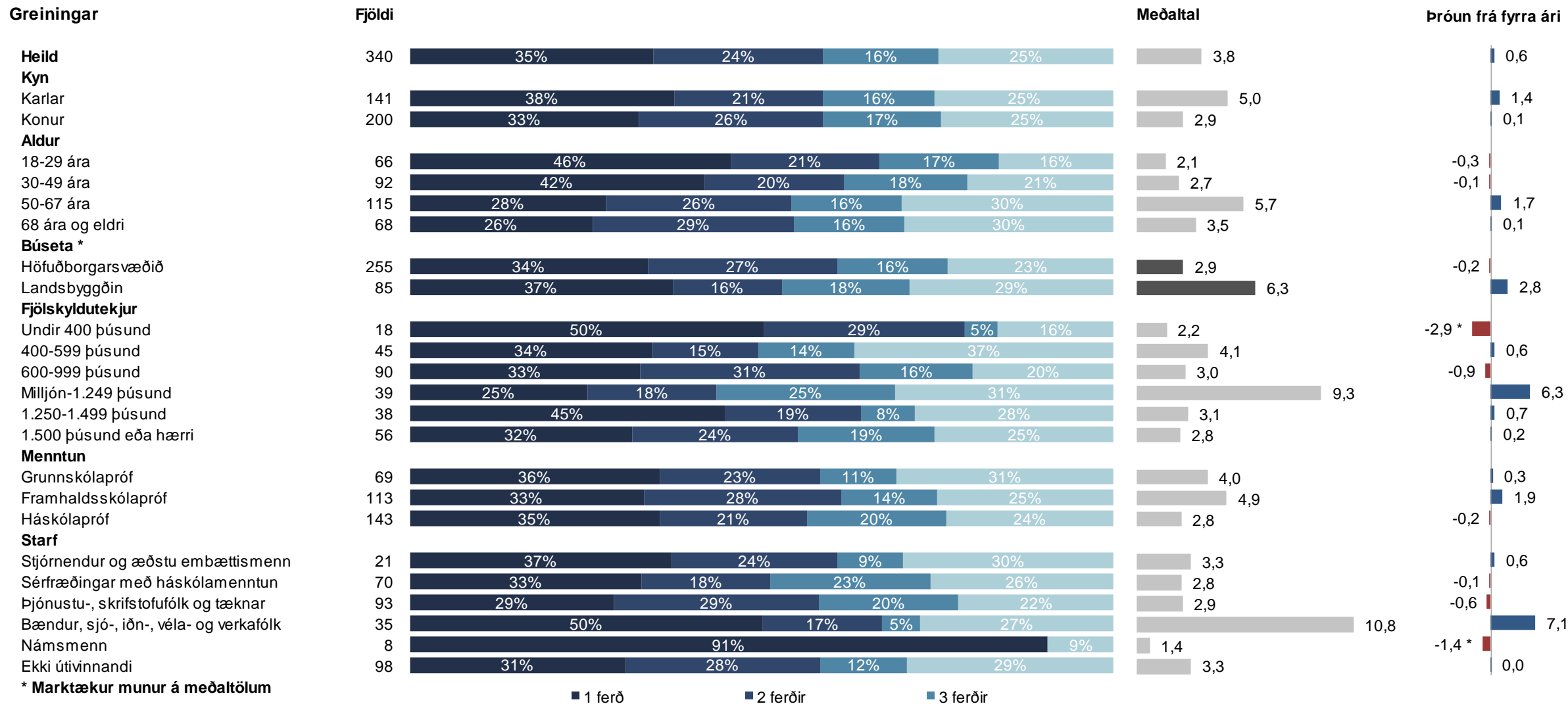
	Fjöldi	%	+/-
1 ferð	118	34,7	5,1
2 ferðir	82	24,1	4,5
3 ferðir	56	16,3	3,9
4-5 ferðir	50	14,7	3,8
6-10 ferðir	26	7,7	2,8
Fleiri en 10 ferðir	8	2,4	1,6
Fjöldi svara	340	100,0	
Tóku afstöðu	340	62,6	
Fór ekki í dagsferð á þessu svæði	189	34,7	
Tóku ekki afstöðu	15	2,8	
Fjöldi aðspurðra	544	100,0	
Spurð	544	45,4	
Ekki spurð	653	54,6	
Fjöldi svarenda	1.197	100,0	
<b>Meðaltal</b>	<b>3,8</b>		
Víkmörk ±	1,4		
Staðalfrávik	13,5		

Þau sem nefndu fjölda dagsferða (sp. 20) voru spurð þessarar spurningar.



Ásinn á þróunarmyndinni sýnir árið sem spurt var um, ekki árið sem mælingin fór fram.

# Sp. 21f. Hversu margar dagsferðir fórstu á eftirfarandi landsvæði á árinu 2023? Suðurlandið



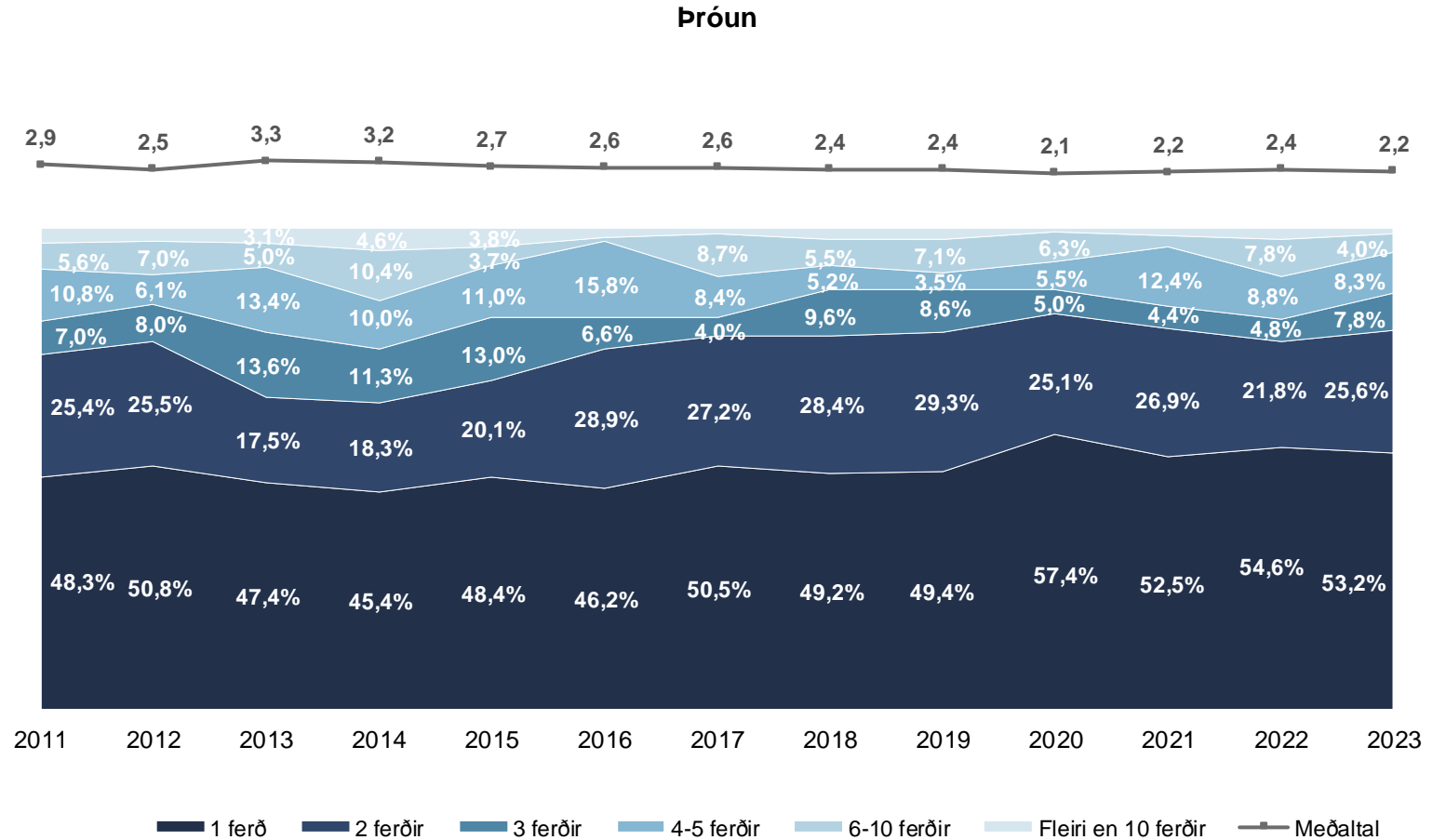
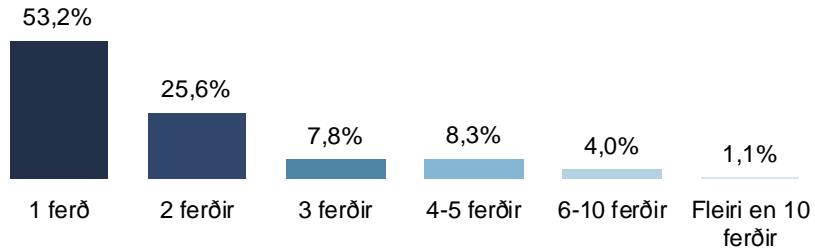


# Sp. 21g. Hversu margar dagsferðir fórstu á eftirfarandi landsvæði á árinu 2023?

## Reykjanesið

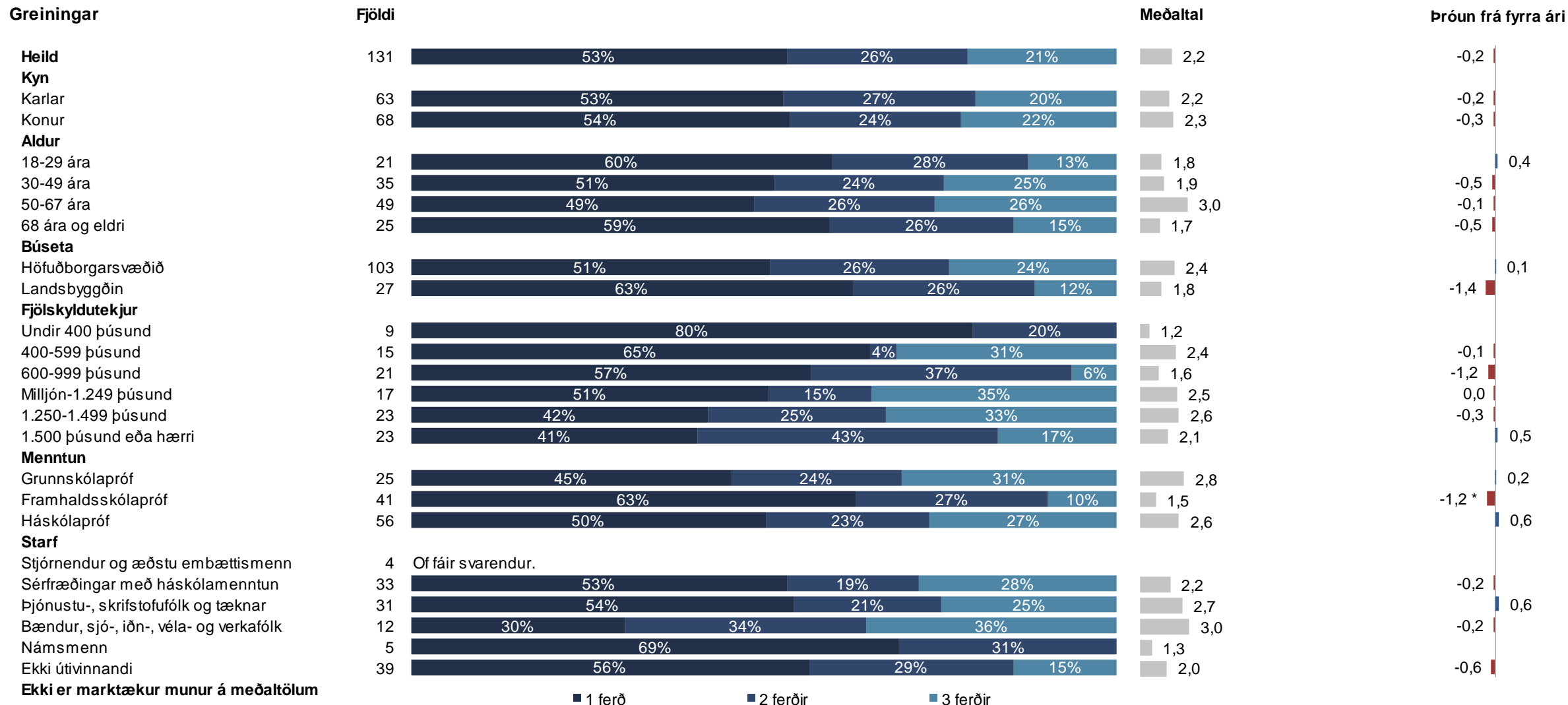
	Fjöldi	%	+/-
1 ferð	70	53,2	8,6
2 ferðir	33	25,6	7,5
3 ferðir	10	7,8	4,6
4-5 ferðir	11	8,3	4,7
6-10 ferðir	5	4,0	3,4
Fleiri en 10 ferðir	1	1,1	1,8
Fjöldi svara	131	100,0	
Tóku afstöðu	131	24,0	
Fór ekki í dagsferð á þessu svæði	399	73,4	
Tóku ekki afstöðu	14	2,6	
Fjöldi aðspurðra	544	100,0	
Spurð	544	45,5	
Ekki spurð	653	54,5	
Fjöldi svarenda	1.197	100,0	
<b>Meðaltal</b>	<b>2,2</b>		
Víkmörk ±	0,5		
Staðalfrávik	2,8		

Þau sem nefndu fjölda dagsferða (sp. 20) voru spurð þessarar spurningar.



Ásinn á þróunarmyndinni sýnir árið sem spurt var um, ekki árið sem mælingin fór fram.

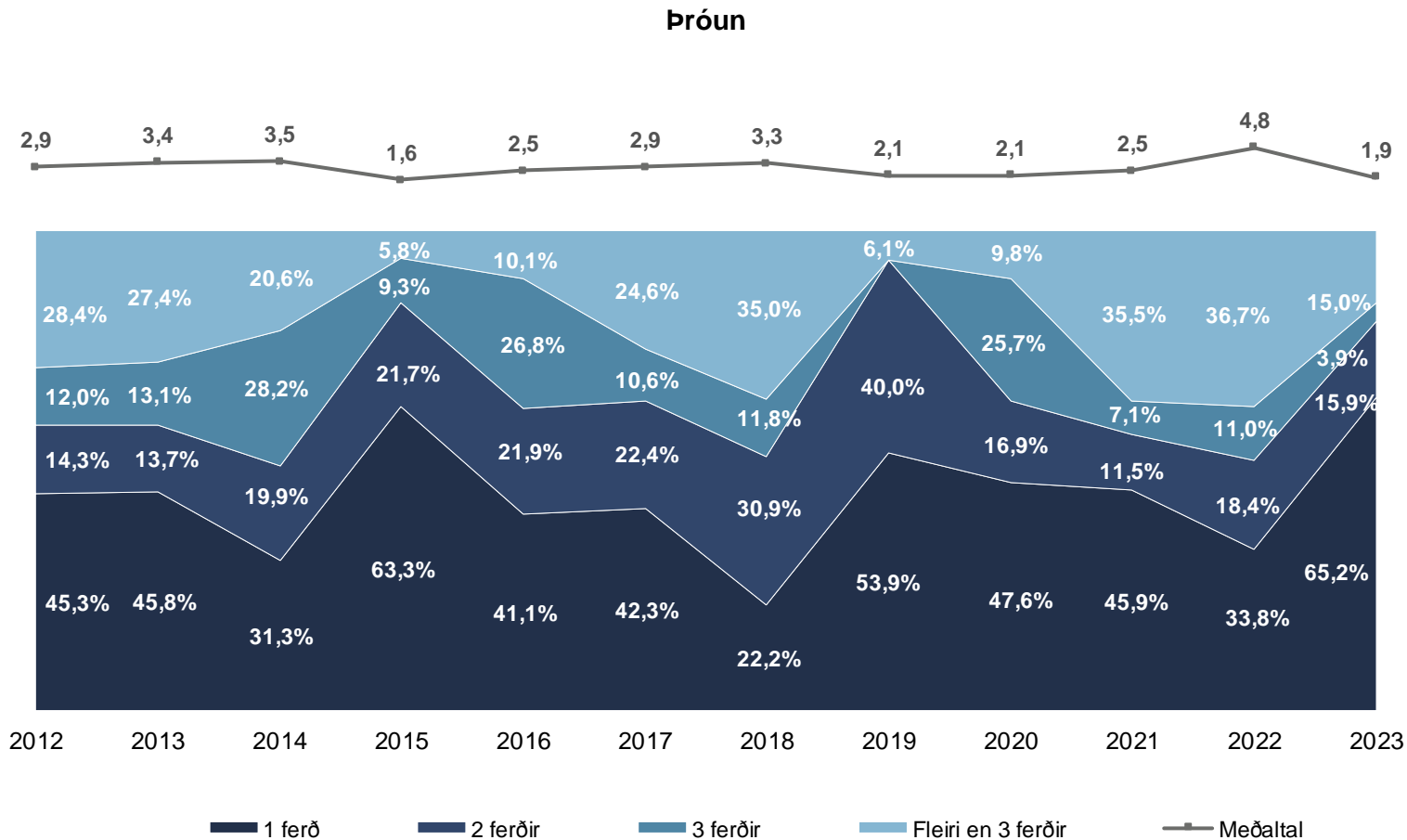
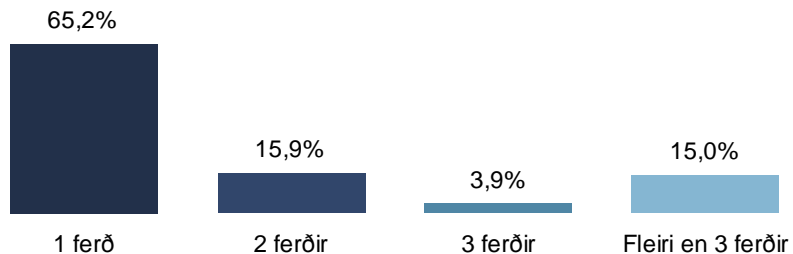
# Sp. 21g. Hversu margar dagsferðir fórstu á eftirfarandi landsvæði á árinu 2023? Reykjanesið



# Sp. 21h. Hversu margar dagsferðir fórstu á eftirfarandi landsvæði á árinu 2023? Hálendið

	Fjöldi	%	+/-
1 ferð	18	65,2	17,6
2 ferðir	4	15,9	13,5
3 ferðir	1	3,9	7,1
Fleiri en 3 ferðir	4	15,0	13,2
Fjöldi svara	28	100,0	
Tóku afstöðu	28	5,2	
Fór ekki í dagsferð á þessu svæði	502	92,2	
Tóku ekki afstöðu	14	2,6	
Fjöldi aðspurðra	544	100,0	
Spurð	544	45,4	
Ekki spurð	653	54,6	
Fjöldi svarenda	1.197	100,0	
<b>Meðaltal</b>	<b>1,9</b>		
Víkmörk ±	0,7		
Staðalfrávik	1,8		

Þau sem nefndu fjölda dagsferða (sp. 22) voru spurð þessarar spurningar.



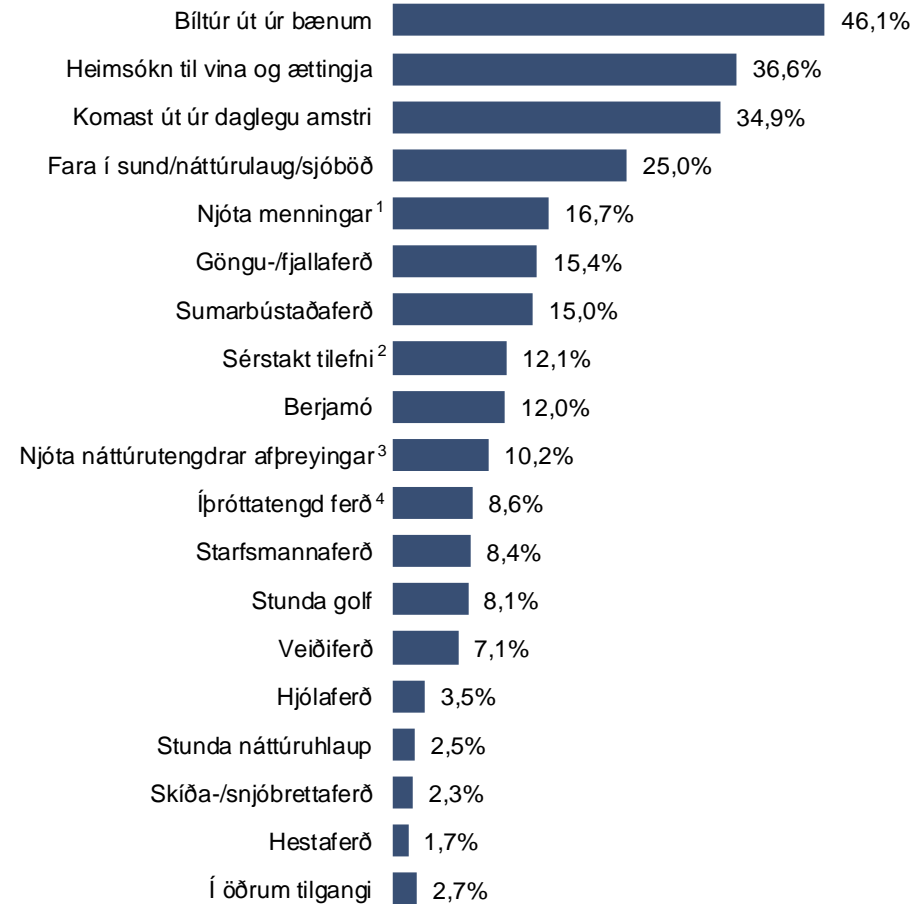
Ásinn á þróunarmyndinni sýnir árið sem spurt var um, ekki árið sem mælingin fór fram.

## Sp. 22. Í hvaða tilgangi fórstu í dagsferðir á síðastliðnu ári?

	Fjöldi	%	+/-
Bíltúr út úr bænum	249	46,1	4,2
Heimsókn til vina og ættingja	198	36,6	4,1
Komast út úr daglegu amstri	188	34,9	4,0
Fara í sund/náttúruleg/sjóböð	135	25,0	3,6
Njóta menningar <sup>1</sup>	90	16,7	3,1
Göngu-/fjallaferð	83	15,4	3,0
Sumarbústaðaferð	81	15,0	3,0
Sérstakt tilefni <sup>2</sup>	65	12,1	2,8
Berjamó	65	12,0	2,7
Njóta náttúrutengdrar afþreyingar <sup>3</sup>	55	10,2	2,6
Íþróttatengd ferð <sup>4</sup>	46	8,6	2,4
Starfsmannaferð	45	8,4	2,3
Stunda golf	44	8,1	2,3
Veiðiferð	38	7,1	2,2
Hjólaferð	19	3,5	1,6
Stunda náttúruhlaup	13	2,5	1,3
Skíða-/snjóþettaferð	12	2,3	1,3
Hestaferð	9	1,7	1,1
Í öðrum tilgangi	14	2,7	1,4
Fjöldi svara	1.450		
Tóku afstöðu	540	99,3	
Tóku ekki afstöðu	4	0,7	
Fjöldi aðspurðra	544	100,0	
Spurð	544	45,4	
Ekki spurð	653	54,6	
Fjöldi svarenda	1.197	100,0	

Þau sem nefndu fjölda dagsferða (sp. 20) voru spurð þessarar spurningar.

Í þessari spurningu mátti nefna fleiri en einn svarmöguleika. Hlutfallstölur eru því reiknaðar eftir fjölda þeirra sem tóku afstöðu en ekki fjölda svara.



<sup>1</sup> T.d. safn, sýning, leikhús, bæjarhátíð, tónleikar.

<sup>2</sup> T.d. afmæli, brúðkaup, útskrift o.fl.

<sup>3</sup> T.d. hellaferð, vélsleðaferð, klifur, bátsferð, kajakferð o.fl.

<sup>4</sup> Sem þátttakandi eða áhorfandi.

# Sp. 22. Í hvaða tilgangi fórstu í dagsferðir á síðastliðnu ári?

Greiningar	Fjöldi	Bíltúr út úr bænum	Heimsókn til vina og ættingja	Komast úr úr daglegu amstri	Fara í sund/náttúruleg/sjóböð	Njóta menningar	Göngu-/fjallaferð
<b>Heild</b>	540	46%	37%	35%	25%	17%	15%
<b>Kyn</b>							
Karlar	243	45%	28%	32%	23%	20%	13%
Konur	297	47%	44%	38%	26%	14%	17%
<b>Aldur</b>							
18-29 ára	94	48%	31%	45%	32%	16%	16%
30-49 ára	158	48%	38%	41%	34%	19%	17%
50-67 ára	185	42%	38%	32%	20%	13%	20%
68 ára og eldri	103	49%	37%	22%	12%	20%	5%
<b>Búseta</b>							
Höfuðborgarsvæðið	337	49%	33%	35%	23%	15%	16%
Landsbyggðin	204	41%	43%	34%	28%	19%	15%
<b>Fjölskyldutekjur</b>							
Undir 400 þúsund	27	61%	29%	40%	8%	15%	2%
400-599 þúsund	71	50%	38%	32%	18%	17%	12%
600-999 þúsund	135	51%	41%	32%	23%	16%	18%
Milljón-1.249 þúsund	64	27%	39%	35%	39%	18%	13%
1.250-1.499 þúsund	60	53%	36%	37%	34%	20%	16%
1.500 þúsund eða hærri	99	46%	25%	37%	24%	14%	26%
<b>Menntun</b>							
Grunnskólapróf	122	47%	40%	30%	23%	15%	6%
Framhaldsskólapróf	181	42%	39%	34%	21%	16%	15%
Háskólapróf	207	51%	31%	37%	29%	19%	23%
<b>Starf</b>							
Stjórnendur og æðstu embættismenn	31	46%	32%	43%	40%	21%	23%
Sérfræðingar með háskólamenntun	109	46%	33%	40%	37%	17%	29%
Þjónustu-, skrifstofufólk og tæknar	139	46%	34%	35%	19%	14%	17%
Bændur, sjó-, iðn-, véla- og verkafólk	74	46%	35%	28%	27%	23%	14%
Námsmenn	8	65%	26%	62%		9%	
Ekki útvinnandi	149	48%	43%	30%	18%	16%	8%

Þar sem prósentur eru feitletraðar og súlur eru dökkbláar er marktækur munur á milli hópa

# Sp. 22. Í hvaða tilgangi fórstu í dagsferðir á síðastliðnu ári?

Greiningar	Fjöldi	Sumarbústaðaferð	Sérstakt tilefni	Berjamó	Njóta náttúrutengdrar afþreyingar	Í öðrum tilgangi
<b>Heild</b>	540	15%	12%	12%	10%	35%
<b>Kyn</b>						
Karlar	243	14%	8%	7%	10%	40%
Konur	297	15%	15%	16%	11%	31%
<b>Aldur</b>						
18-29 ára	94	8%	5%	11%	10%	15%
30-49 ára	158	18%	22%	15%	13%	45%
50-67 ára	185	14%	9%	10%	10%	42%
68 ára og eldri	103	18%	9%	10%	7%	25%
<b>Búseta</b>						
Höfuðborgarsvæðið	337	16%	10%	11%	10%	32%
Landsbyggðin	204	13%	16%	14%	10%	40%
<b>Fjölskyldutekjur</b>						
Undir 400 þúsund	27	6%	7%	6%	7%	22%
400-599 þúsund	71	14%	16%	18%	4%	25%
600-999 þúsund	135	12%	15%	11%	14%	34%
Milljón-1.249 þúsund	64	19%	18%	17%	9%	51%
1.250-1.499 þúsund	60	19%	12%	6%	8%	44%
1.500 þúsund eða hærr	99	16%	10%	14%	13%	38%
<b>Menntun</b>						
Grunnskólapróf	122	16%	13%	12%	9%	38%
Framhaldsskólapróf	181	13%	13%	9%	9%	33%
Háskólapróf	207	17%	12%	14%	12%	37%
<b>Starf</b>						
Stjórnendur og æðstu embættismenn	31	22%	13%	6%	8%	42%
Sérfræðingar með háskólamenntun	109	18%	12%	18%	15%	48%
Þjónustu-, skrifstofufólk og tæknar	139	11%	13%	12%	11%	31%
Bændur, sjó-, iðn-, véla- og verkafólk	74	13%	13%	5%	11%	45%
Námsmenn	8		9%			
Ekki útvinnandi	149	19%	11%	13%	6%	27%

Þar sem prósentur eru feitletraðar og súlur eru dökkbláar er marktækur munur á milli hópa

**Staðir/Svæði heimsótt á  
ferðalögum innanlands eða í  
dagsferðum**

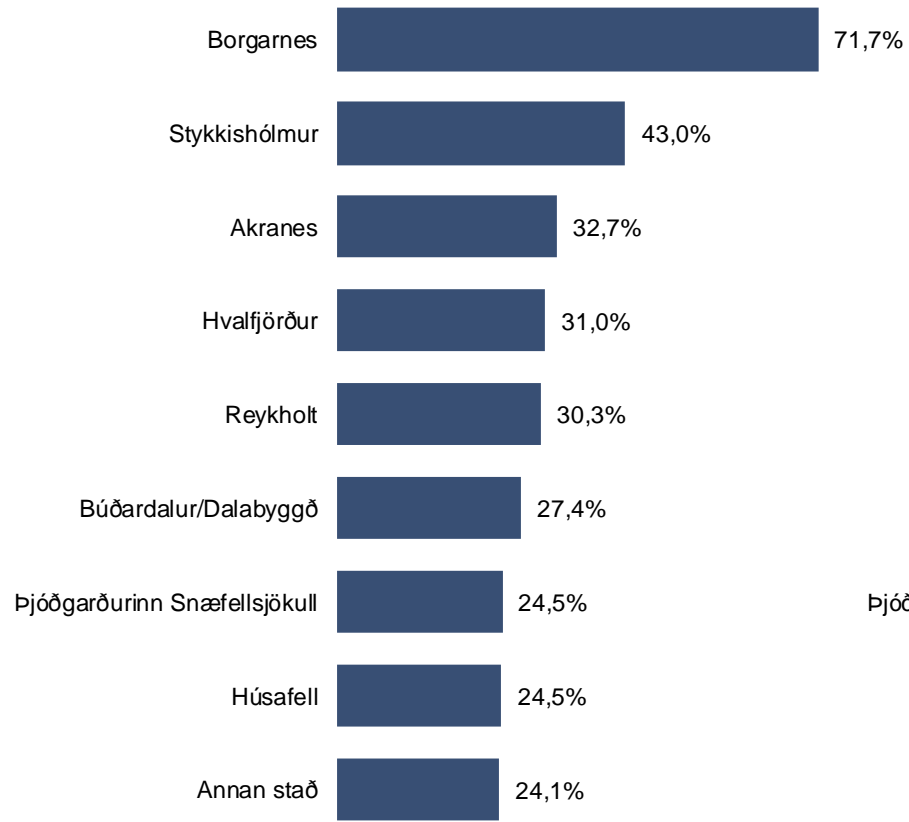
# Sp. 23a. Hvaða staði eða svæði heimsóttir þú á ferðalögum innanlands eða í dagsferðum á árinu, til lengri eða skemmri tíma? Vesturland

	Fjöldi	%	+/-
Borgarnes	227	71,7	5,0
Stykkishólmur	136	43,0	5,5
Akranes	103	32,7	5,2
Hvalfjörður	98	31,0	5,1
Reykholt	96	30,3	5,1
Búðardalur/Dalabyggð	87	27,4	4,9
Þjóðgarðurinn Snæfellsjökull	78	24,5	4,7
Húsafell	77	24,5	4,7
Annan stað	76	24,1	4,7
Fjöldi svara	978		
Tóku afstöðu	316	89,4	
Tóku ekki afstöðu	38	10,6	
Fjöldi aðspurðra	354	100,0	
Spurð	354	29,6	
Ekki spurð	843	70,4	
Fjöldi svarenda	1.197	100,0	

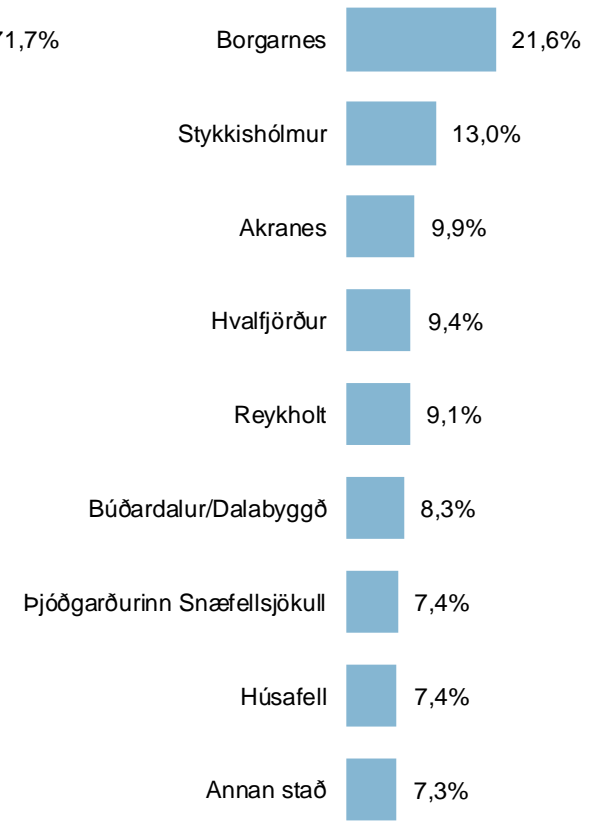
Þau sem heimsóttu Vesturlandið á síðasta ári (sp. 18b) eða fóru í dagsferð þangað (sp. 21b) voru spurð þessarar spurningar.

Í þessari spurningu mátti nefna fleiri en einn svarmöguleika. Hlutfallstölur eru því reiknaðar eftir fjölda þeirra sem tóku afstöðu en ekki fjölda svara.

Heimsóttu Vesturlandið á ferðalögum innanlands eða í dagsferðum



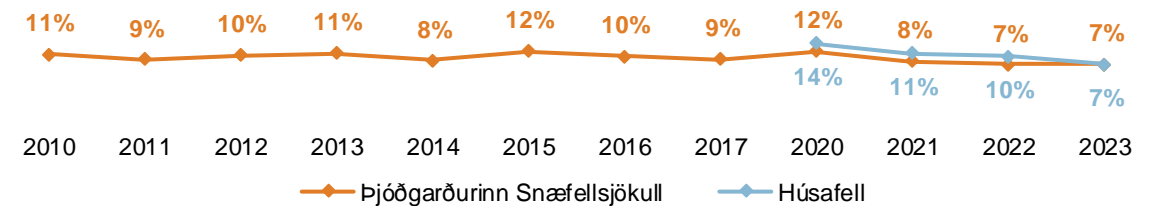
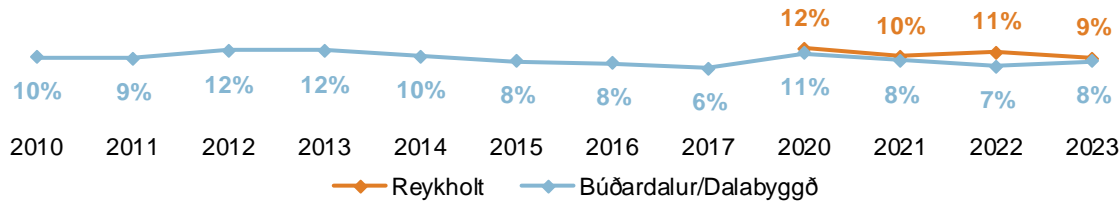
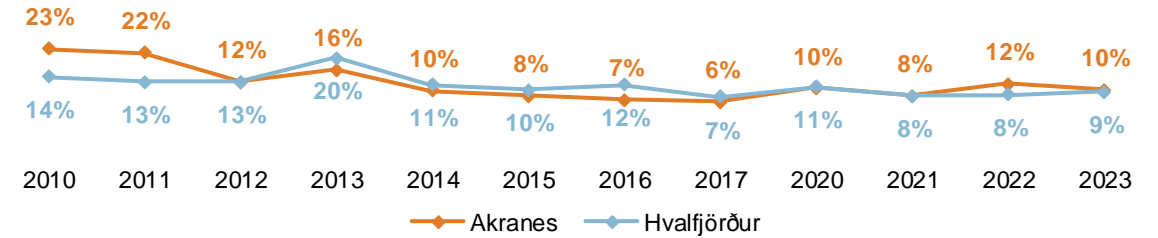
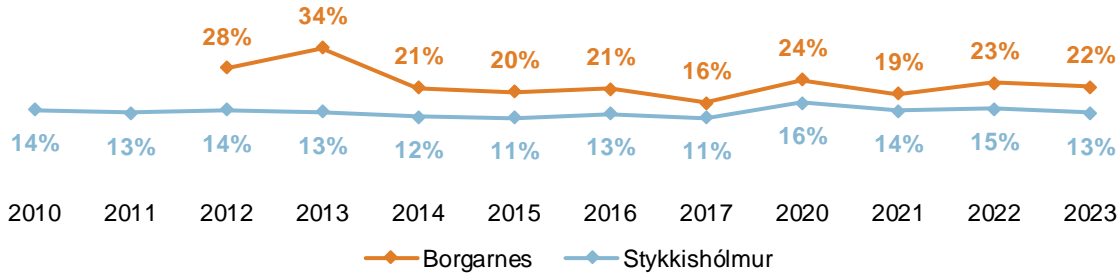
Fóru í ferðalög innanlands eða í dagsferðir





# Sp. 23a. Hvaða staði eða svæði heimsóttir þú á ferðalögum innanlands eða í dagsferðum á árinu, til lengri eða skemmri tíma? Vesturland
























## Þróun



Ásinn á þróunarmyndinni sýnir árið sem spurt var um, ekki árið sem mælingin fór fram.

Hlutföllin hér eru reiknuð miðað við þau sem fóru í ferðalög innanlands eða í dagsferðir. Samanburðargögn 2022 og eldri byggja aðeins á svörum þeirra sem fóru í ferðalög innanlands þar sem gist var yfir nótt.

# Sp. 23a. Hvaða staði eða svæði heimsóttir þú á ferðalögum innanlands eða í dagsferðum á árinu, til lengri eða skemmri tíma? Vesturland

Greiningar	Fjöldi	Borgarnes	Stykkishólmur	Akranes	Hvalfjörður	Reykholt	Búðardalur/ Dalabyggð	Þjóðgarðurinn Snæfellsjökull	Húsafell	Annar stað	Borgarnes
<b>Heild</b>	316	72%	43%	33%	31%	30%	27%	25%	24%	24%	 72%
<b>Kyn</b>											
Karlar	158	73%	42%	33%	28%	32%	31%	25%	23%	29%	 73%
Konur	158	70%	44%	32%	34%	29%	23%	24%	26%	19%	 70%
<b>Aldur</b>											
18-29 ára	53	81%	52%	30%	27%	31%	28%	12%	23%	10%	 81%
30-49 ára	86	75%	34%	34%	33%	28%	29%	27%	26%	22%	 75%
50-67 ára	109	71%	40%	34%	33%	30%	28%	27%	23%	29%	 71%
68 ára og eldri	69	63%	51%	31%	28%	33%	25%	27%	25%	29%	 63%
<b>Búseta</b>											
Höfuðborgarsvæðið	220	72%	43%	34%	30%	26%	26%	24%	25%	23%	 72%
Landsbyggðin	96	71%	42%	30%	33%	39%	30%	25%	23%	27%	 71%
<b>Fjölskyldutekjur</b>											
Undir 400 þúsund	16	60%	45%	13%	37%	63%	24%	42%	18%	13%	 60%
400-599 þúsund	31	68%	41%	32%	24%	26%	38%	16%	17%	22%	 68%
600-999 þúsund	77	72%	51%	30%	39%	31%	38%	27%	23%	25%	 72%
Milljón-1.249 þúsund	40	63%	38%	29%	30%	36%	13%	23%	30%	27%	 63%
1.250-1.499 þúsund	35	81%	32%	42%	26%	22%	26%	24%	36%	27%	 81%
1.500 þúsund eða hærrí	65	69%	42%	33%	25%	29%	25%	22%	27%	26%	 69%
<b>Menntun</b>											
Grunnskólapróf	69	74%	43%	27%	31%	28%	31%	24%	22%	24%	 74%
Framhaldsskólapróf	115	72%	41%	34%	29%	32%	22%	24%	22%	27%	 72%
Háskólapróf	120	67%	45%	34%	31%	31%	30%	26%	30%	23%	 67%
<b>Starf</b>											
Stjórnendur og ædstu embættismenn	18	62%	48%	26%	25%	17%	13%	34%	23%	12%	 62%
Sérfræðingar með háskólamenntun	83	68%	43%	30%	29%	28%	26%	24%	24%	23%	 68%
Þjónustu-, skrifstofufólk og tæknar	60	76%	43%	36%	23%	33%	31%	23%	28%	16%	 76%
Bændur, sjó-, iðn-, véla- og verkafólk	46	76%	22%	43%	37%	46%	37%	17%	40%	42%	 76%
Námsmenn	4	Of fáir svarendur.									
Ekki útvinnandi	90	66%	52%	29%	37%	28%	20%	25%	20%	24%	 66%

Þar sem prósentur eru feitletraðar og litaðar með bláu er marktækur munur á milli hópa

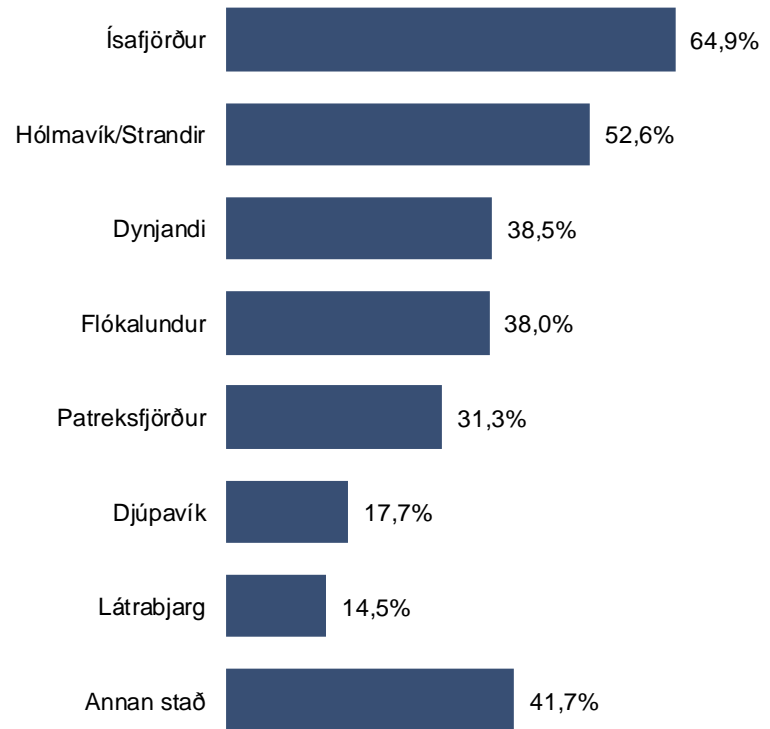
# Sp. 23b. Hvaða staði eða svæði heimsóttir þú á ferðalögum innanlands eða í dagsferðum á árinu, til lengri eða skemmri tíma? Vestfirðir

	Fjöldi	%	+/-
Ísafjörður	116	64,9	7,0
Hólmavík/Strandir	94	52,6	7,3
Dynjandi	69	38,5	7,1
Flókalundur	68	38,0	7,1
Patreksfjörður	56	31,3	6,8
Djúpavík	32	17,7	5,6
Látrabjarg	26	14,5	5,2
Annar stað	74	41,7	7,2
Fjöldi svara	533		
Tóku afstöðu	178	90,0	
Tóku ekki afstöðu	20	10,0	
Fjöldi aðspurðra	198	100,0	
Spurð	198	16,6	
Ekki spurð	999	83,4	
Fjöldi svarenda	1.197	100,0	

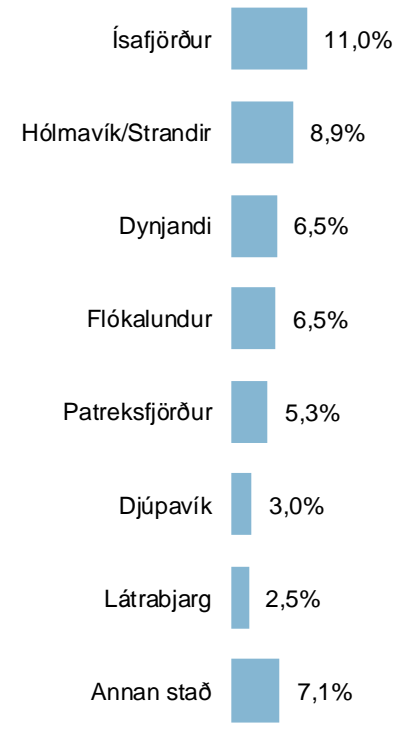
Þau sem heimsóttu Vestfirðina á síðasta ári (sp. 18c) eða fóru í dagsferð þangað (sp. 21c) voru spurð þessarar spurningar.

Í þessari spurningu mátti nefna fleiri en einn svarmöguleika. Hlutfallstölur eru því reiknaðar eftir fjölda þeirra sem tóku afstöðu en ekki fjölda svara.

Heimsóttu Vestfirðina á ferðalögum innanlands eða í dagsferðum

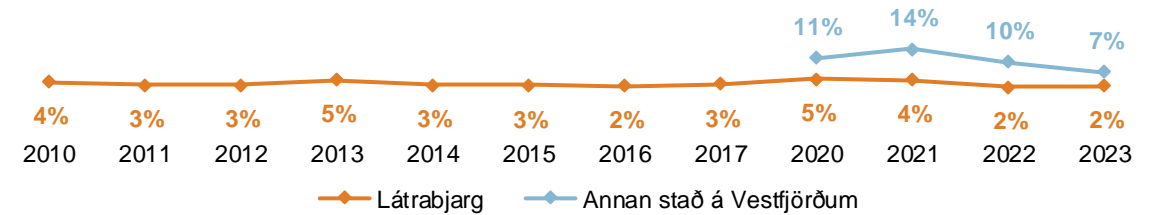
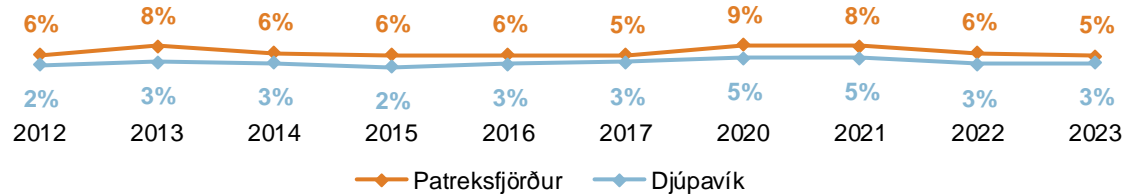
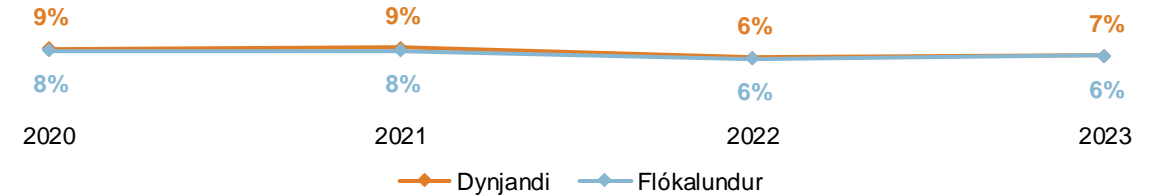
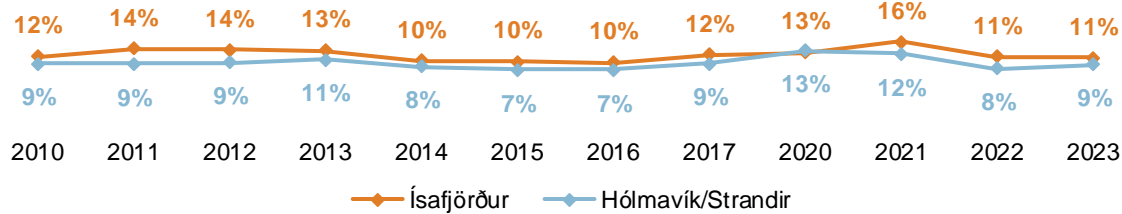


Fóru í ferðalög innanlands eða í dagsferðir


























# Sp. 23b. Hvaða staði eða svæði heimsóttir þú á ferðalögum innanlands eða í dagsferðum á árinu, til lengri eða skemmri tíma? Vestfirðir

## Þróun



# Sp. 23b. Hvaða staði eða svæði heimsóttir þú á ferðalögum innanlands eða í dagsferðum á árinu, til lengri eða skemmri tíma? Vestfirðir

Greiningar	Fjöldi	Ísafjörður	Hólmavík/ Strandir	Dynjandi	Flókalundur	Patreksfjörður	Djúpavík	Annar stað	Ísafjörður
<b>Heild</b>	178	65%	53%	38%	38%	31%	18%	50%	 65%
<b>Kyn</b>									
Karlar	97	67%	56%	40%	36%	32%	15%	47%	 67%
Konur	81	62%	48%	36%	40%	31%	21%	54%	 62%
<b>Aldur</b>									
18-29 ára	27	80%	<b>89%</b>	59%	<b>20%</b>	<b>31%</b>	35%	35%	 80%
30-49 ára	56	64%	<b>44%</b>	38%	<b>28%</b>	<b>24%</b>	19%	53%	 64%
50-67 ára	60	55%	<b>46%</b>	30%	<b>52%</b>	<b>44%</b>	11%	55%	 55%
68 ára og eldri	36	71%	<b>51%</b>	40%	<b>44%</b>	<b>21%</b>	14%	51%	 71%
<b>Búseta</b>									
Höfuðborgarsvæðið	99	61%	<b>42%</b>	<b>28%</b>	43%	30%	13%	52%	 61%
Landsbyggðin	79	70%	<b>66%</b>	<b>52%</b>	32%	33%	23%	48%	 70%
<b>Fjölskyldutekjur</b>									
Undir 400 þúsund	9	71%	65%	<b>100%</b>	35%	29%	<b>36%</b>	<b>6%</b>	 71%
400-599 þúsund	23	73%	61%	<b>52%</b>	44%	21%	<b>40%</b>	<b>74%</b>	 73%
600-999 þúsund	33	55%	50%	<b>37%</b>	44%	31%	<b>6%</b>	<b>60%</b>	 55%
Milljón-1.249 þúsund	25	64%	71%	<b>33%</b>	38%	49%		<b>56%</b>	 64%
1.250-1.499 þúsund	24	56%	57%	<b>32%</b>	34%	36%		<b>41%</b>	 56%
1.500 þúsund eða hærri	37	63%	40%	<b>23%</b>	29%	24%		<b>42%</b>	 63%
<b>Menntun</b>									
Grunnskólapróf	36	76%	61%	49%	44%	38%	13%	46%	 76%
Framhaldsskólapróf	60	64%	56%	38%	34%	23%	23%	47%	 64%
Háskólapróf	76	58%	46%	33%	39%	35%	15%	57%	 58%
<b>Starf</b>									
Stjórnendur og ædstu embættismenn	10	44%	<b>54%</b>		36%	18%	<b>8%</b>	<b>13%</b>	 44%
Sérfræðingar með háskólamenntun	48	56%	<b>33%</b>	32%	39%	35%	<b>9%</b>	<b>66%</b>	 56%
Þjónustu-, skrifstofufólk og tæknar	30	70%	<b>55%</b>	46%	41%	32%	<b>36%</b>	<b>60%</b>	 70%
Bændur, sjó-, iðn-, véla- og verkafólk	36	67%	<b>61%</b>	41%	25%	29%	<b>15%</b>	<b>37%</b>	 67%
Námsmenn	4	Of fáir svarendur.							
Ekki útvinnandi	42	65%	<b>57%</b>	40%	51%	30%	<b>13%</b>	<b>49%</b>	 65%

Þar sem prósentur eru feitletraðar og litaðar með bláu er marktækur munur á milli hópa

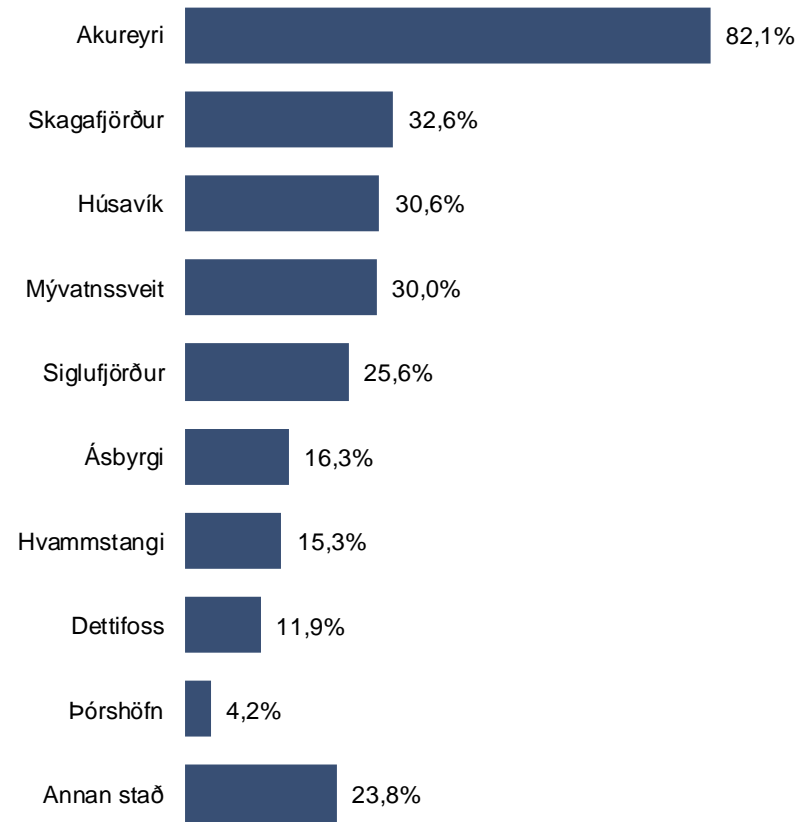
# Sp. 23c. Hvaða staði eða svæði heimsóttir þú á ferðalögum innanlands eða í dagsferðum á árinu, til lengri eða skemmri tíma? Norðurland

	Fjöldi	%	+/-
Akureyri	374	82,1	3,5
Skagafjörður	149	32,6	4,3
Húsavík	139	30,6	4,2
Mývatnssveit	136	30,0	4,2
Siglufjörður	117	25,6	4,0
Ásbyrgi	74	16,3	3,4
Hvammstangi	70	15,3	3,3
Dettifoss	54	11,9	3,0
Þórshöfn	19	4,2	1,9
Annan stað	108	23,8	3,9
Fjöldi svara	1.240		
Tóku afstöðu	455	91,3	
Tóku ekki afstöðu	43	8,7	
Fjöldi aðspurðra	499	100,0	
Spurð	499	41,7	
Ekki spurð	698	58,3	
Fjöldi svarenda	1.197	100,0	

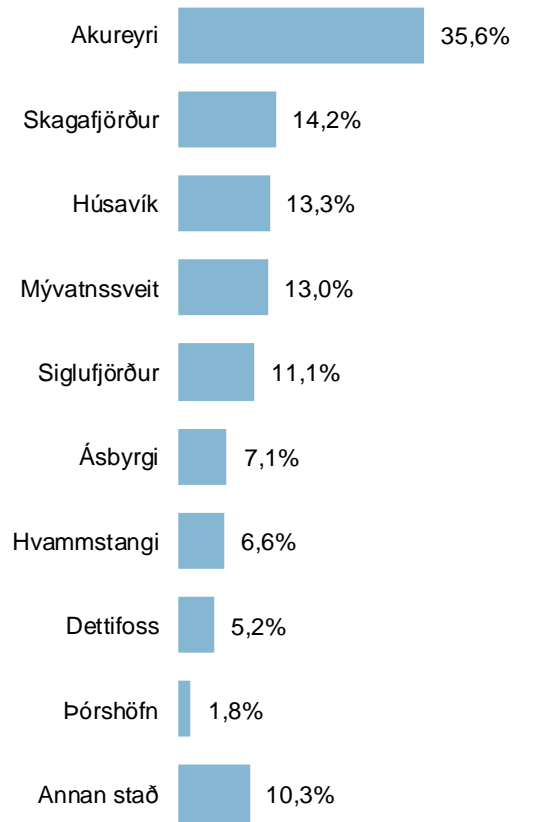
Þau sem heimsóttu Norðurlandið á síðasta ári (sp. 18d) eða fóru í dagsferð þangað (sp. 21d) voru spurð þessarar spurningar.

Í þessari spurningu mátti nefna fleiri en einn svarmöguleika. Hlutfallstölur eru því reiknaðar eftir fjölda þeirra sem tóku afstöðu en ekki fjölda svara.

Heimsóttu Norðurlandið á ferðalögum innanlands eða í dagsferðum

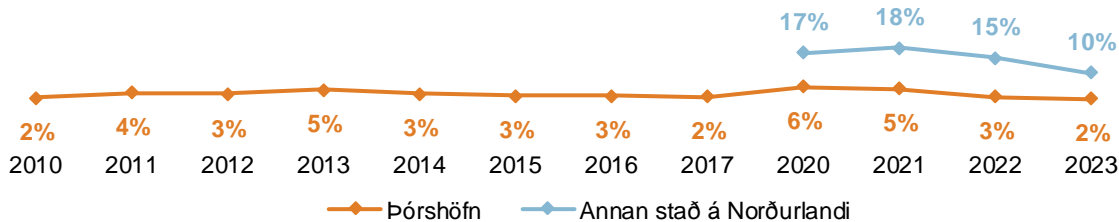
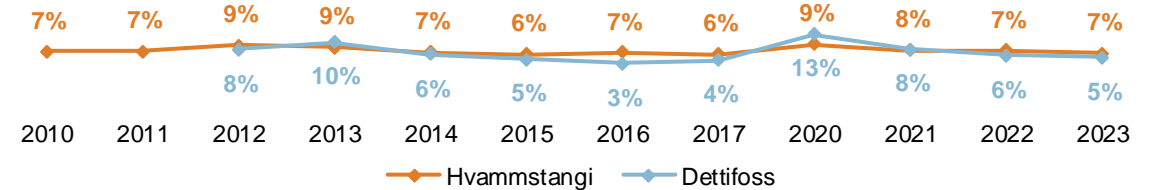
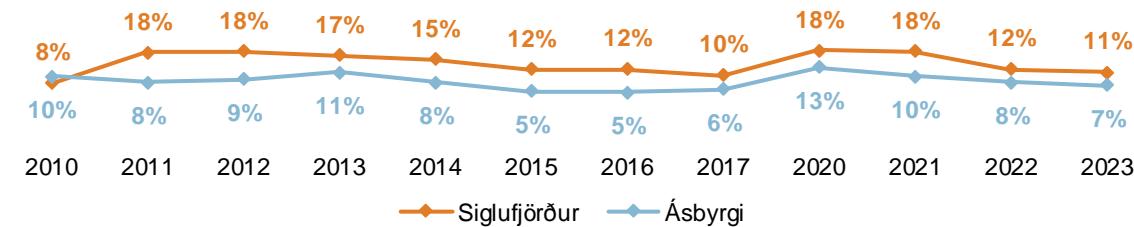
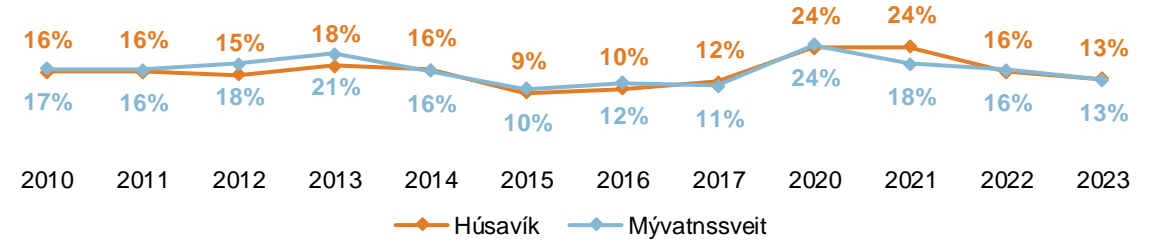
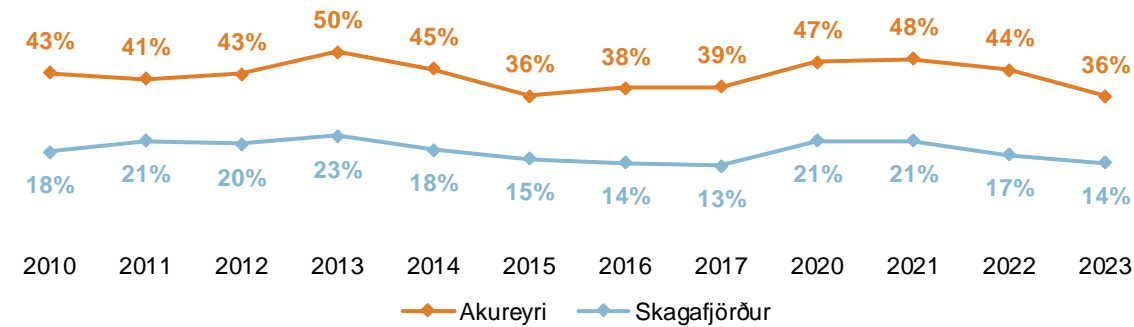


Fóru í ferðalög innanlands eða í dagsferðir



# Sp. 23c. Hvaða staði eða svæði heimsóttir þú á ferðalögum innanlands eða í dagsferðum á árinu, til lengri eða skemmri tíma? Norðurland

























## Þróun



Ásinn á þróunarmyndinni sýnir árið sem spurt var um, ekki árið sem mælingin fór fram.

Hlutföllin hér eru reiknuð miðað við þau sem fóru í ferðalög innanlands eða í dagsferðir. Samanburðargögn 2022 og eldri byggja aðeins á svörum þeirra sem fóru í ferðalög innanlands þar sem gist var yfir nótt.

# Sp. 23c. Hvaða staði eða svæði heimsóttir þú á ferðalögum innanlands eða í dagsferðum á árinu, til lengri eða skemmri tíma? Norðurland

Greiningar	Fjöldi	Akureyri	Skagafjörður	Húsavík	Mývatnssveit	Siglufjörður	Ásbyrgi	Hvammstangi	Dettifoss	Annar stað	Akureyri
<b>Heild</b>	455	82%	33%	31%	30%	26%	16%	15%	12%	26%	 82%
<b>Kyn</b>											
Karlar	207	82%	35%	33%	33%	29%	19%	15%	14%	26%	 82%
Konur	249	82%	30%	28%	28%	23%	14%	16%	10%	26%	 82%
<b>Aldur</b>											
18-29 ára	63	<b>93%</b>	<b>21%</b>	20%	31%	18%	14%	11%	11%	28%	 <b>93%</b>
30-49 ára	157	<b>84%</b>	<b>26%</b>	29%	25%	28%	13%	17%	9%	27%	 <b>84%</b>
50-67 ára	151	<b>81%</b>	<b>41%</b>	36%	32%	26%	18%	14%	15%	27%	 <b>81%</b>
68 ára og eldri	84	<b>72%</b>	<b>39%</b>	32%	35%	27%	20%	19%	13%	23%	 <b>72%</b>
<b>Búseta</b>											
Höfuðborgarsvæðið	261	<b>87%</b>	32%	27%	<b>24%</b>	<b>22%</b>	14%	16%	11%	<b>23%</b>	 <b>87%</b>
Landsbyggðin	194	<b>76%</b>	33%	35%	<b>38%</b>	<b>31%</b>	20%	14%	13%	<b>31%</b>	 <b>76%</b>
<b>Fjölskyldutekjur</b>											
Undir 400 þúsund	19	<b>90%</b>	<b>8%</b>	<b>7%</b>	19%	14%	7%	<b>7%</b>		3%	 <b>90%</b>
400-599 þúsund	59	<b>73%</b>	<b>22%</b>	<b>16%</b>	24%	14%	17%	<b>14%</b>	15%	28%	 <b>73%</b>
600-999 þúsund	110	<b>83%</b>	<b>37%</b>	<b>34%</b>	38%	31%	20%	<b>25%</b>	15%	31%	 <b>83%</b>
Milljón-1.249 þúsund	57	<b>71%</b>	<b>37%</b>	<b>37%</b>	26%	32%	14%	<b>10%</b>	11%	28%	 <b>71%</b>
1.250-1.499 þúsund	52	<b>92%</b>	<b>41%</b>	<b>34%</b>	29%	18%	9%	<b>25%</b>	8%	32%	 <b>92%</b>
1.500 þúsund eða hærrí	80	<b>85%</b>	<b>29%</b>	<b>32%</b>	26%	23%	18%	<b>5%</b>	14%	27%	 <b>85%</b>
<b>Menntun</b>											
Grunnskólapróf	100	78%	28%	28%	27%	<b>36%</b>	15%	17%	9%	29%	 78%
Framhaldsskólapróf	151	82%	32%	30%	33%	<b>19%</b>	17%	14%	13%	24%	 82%
Háskólapróf	177	85%	34%	32%	29%	<b>23%</b>	18%	13%	13%	29%	 85%
<b>Starf</b>											
Stjórnendur og æðstu embættismenn	28	84%	29%	13%	11%	20%	2%	6%	6%	23%	 84%
Sérfræðingar með háskólamenntun	101	88%	34%	35%	33%	21%	17%	13%	12%	26%	 88%
Þjónustu-, skrifstofufólk og tæknar	104	83%	25%	32%	28%	23%	16%	13%	10%	29%	 83%
Bændur, sjó-, iðn-, véla- og verkafólk	71	81%	39%	33%	37%	33%	23%	20%	19%	23%	 81%
Námsmenn	5	100%	15%		41%	15%		15%		69%	 100%
Ekki útvinnandi	118	76%	36%	30%	28%	26%	16%	16%	11%	27%	 76%

Þar sem prósentur eru feitletraðar og litaðar með bláu er marktækur munur á milli hópa



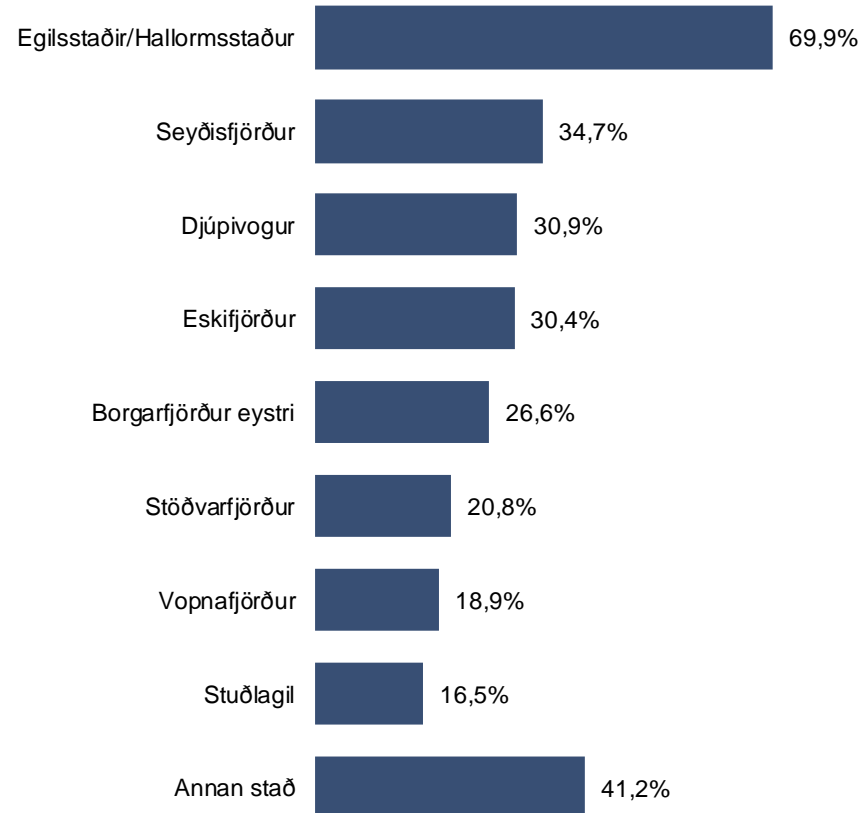
# Sp. 23d. Hvaða staði eða svæði heimsóttir þú á ferðalögum innanlands eða í dagsferðum á árinu, til lengri eða skemmri tíma? Austurland

	Fjöldi	%	+/-
Egilsstaðir/Hallormsstaður	123	69,9	6,8
Seyðisfjörður	61	34,7	7,0
Djúpivogur	55	30,9	6,8
Eskifjörður	54	30,4	6,8
Borgarfjörður eystri	47	26,6	6,5
Stöðvarfjörður	37	20,8	6,0
Vopnafjörður	33	18,9	5,8
Stuðlagil	29	16,5	5,5
Annan stað	73	41,2	7,3
Fjöldi svara	512		
Tóku afstöðu	177	84,6	
Tóku ekki afstöðu	32	15,4	
Fjöldi aðspurðra	209	100,0	
Spurð	209	17,4	
Ekki spurð	988	82,6	
Fjöldi svarenda	1.197	100,0	

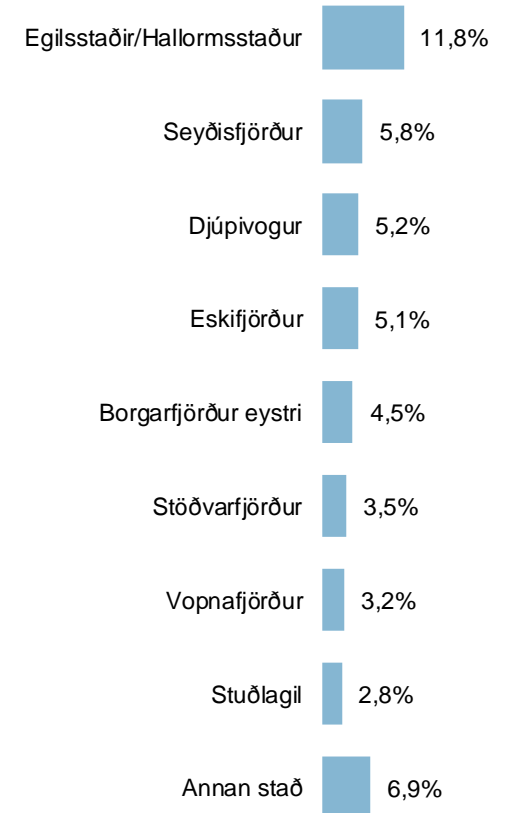
Þau sem heimsóttu Austurland á síðasta ári (sp. 18e) eða fóru í dagsferð þangað (sp. 21e) voru spurð þessarar spurningar.

Í þessari spurningu mátti nefna fleiri en einn svarmöguleika. Hlutfallstölur eru því reiknaðar eftir fjölda þeirra sem tóku afstöðu en ekki fjölda svara.

Heimsóttu Austurlandið á ferðalögum innanlands eða í dagsferðum


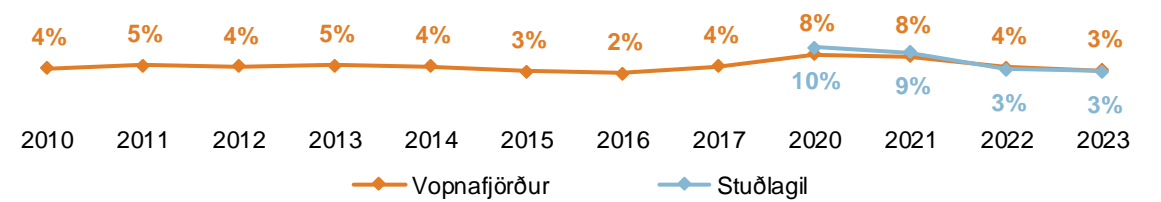
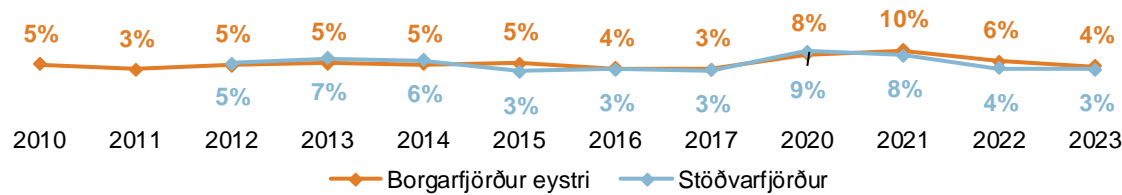
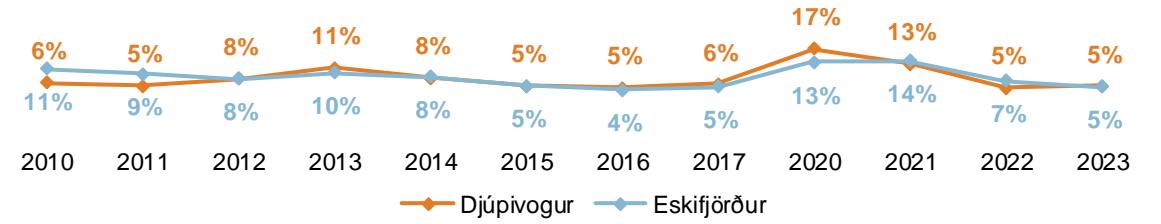
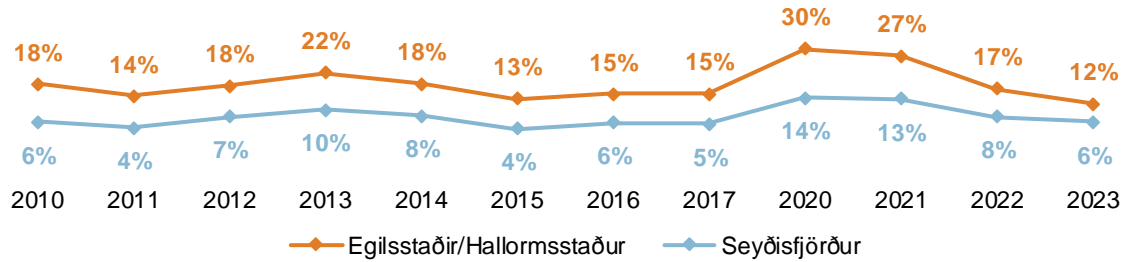


Fóru í ferðalög innanlands eða í dagsferðir


























# Sp. 23d. Hvaða staði eða svæði heimsóttir þú á ferðalögum innanlands eða í dagsferðum á árinu, til lengri eða skemmri tíma? Austurland

## Þróun



# Sp. 23d. Hvaða staði eða svæði heimsóttir þú á ferðalögum innanlands eða í dagsferðum á árinu, til lengri eða skemmri tíma? Austurland

Greiningar	Fjöldi	Egilsstaðir/ Hallormsst.	Seyðisfjörður	Djúpvogur	Eskifjörður	Borgarfjörður eystri	Stöðvarfjörður	Vopnafjörður	Annar stað	Egilsstaðir/ Hallormsstaður
<b>Heild</b>	177	70%	35%	31%	30%	27%	21%	19%	50%	 70%
<b>Kyn</b>										
Karlar	79	72%	35%	39%	35%	30%	26%	16%	51%	 72%
Konur	98	68%	35%	25%	26%	24%	17%	21%	49%	 68%
<b>Aldur</b>										
18-29 ára	29	63%	46%	29%	34%	45%	14%	16%	41%	 63%
30-49 ára	66	69%	28%	29%	27%	13%	19%	21%	54%	 69%
50-67 ára	54	75%	28%	34%	30%	33%	25%	18%	53%	 75%
68 ára og eldri	28	70%	52%	30%	34%	29%	24%	18%	44%	 70%
<b>Búseta</b>										
Höfuðborgarsvæðið	100	67%	37%	32%	29%	24%	16%	17%	49%	 67%
Landsbyggðin	77	74%	31%	29%	33%	30%	27%	21%	52%	 74%
<b>Fjölskyldutekjur</b>										
Undir 400 þúsund	8	64%	26%	42%	37%	28%	37%	29%	55%	 64%
400-599 þúsund	21	73%	20%	37%	14%	33%	23%	9%	58%	 73%
600-999 þúsund	41	66%	29%	18%	27%	20%	17%	20%	45%	 66%
Milljón-1.249 þúsund	29	63%	24%	26%	34%	30%	17%	18%	40%	 63%
1.250-1.499 þúsund	19	95%	63%	52%	55%	36%	35%	37%	57%	 95%
1.500 þúsund eða hærrí	30	51%	32%	32%	20%	23%	17%	16%	54%	 51%
<b>Menntun</b>										
Grunnskólapróf	40	69%	31%	31%	25%	24%	26%	24%	53%	 69%
Framhaldsskólapróf	65	69%	33%	30%	36%	26%	19%	15%	57%	 69%
Háskólapróf	61	71%	34%	30%	28%	27%	22%	22%	42%	 71%
<b>Starf</b>										
Stjórnendur og ædstu embættismenn	7	100%	13%	37%	70%	23%	44%	7%	64%	 100%
Sérfræðingar með háskólamenntun	39	73%	30%	29%	26%	27%	12%	20%	37%	 73%
Þjónustu-, skrifstofufólk og tæknar	40	71%	32%	35%	30%	31%	23%	17%	54%	 71%
Bændur, sjó-, iðn-, véla- og verkafólk	30	69%	37%	38%	33%	22%	19%	28%	55%	 69%
Ekki útvinnandi	43	69%	46%	28%	32%	28%	32%	14%	51%	 69%

Þar sem prósentur eru feitletraðar og litaðar með bláu er marktækur munur á milli hópa

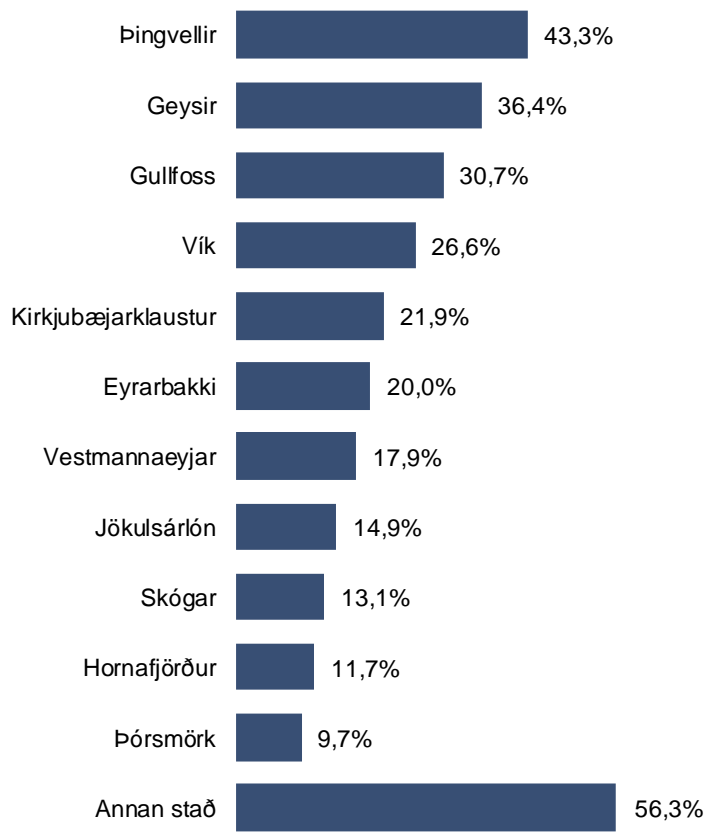
# Sp. 23e. Hvaða staði eða svæði heimsóttir þú á ferðalögum innanlands eða í dagsferðum á árinu, til lengri eða skemmri tíma? Suðurland

	Fjöldi	%	+/-
Þingvellir	238	43,3	4,1
Geysir	200	36,4	4,0
Gullfoss	169	30,7	3,9
Vík	146	26,6	3,7
Kirkjubæjarklaustur	121	21,9	3,5
Eyrarbakki	110	20,0	3,3
Vestmannaeyjar	98	17,9	3,2
Jökulsárlón	82	14,9	3,0
Skógar	72	13,1	2,8
Hornafjörður	64	11,7	2,7
Þórsmörk	54	9,7	2,5
Annan stað	309	56,3	4,1
Fjöldi svara	1.663		
Tóku afstöðu	550	87,9	
Tóku ekki afstöðu	75	12,1	
Fjöldi aðspurðra	625	100,0	
Spurð	625	52,2	
Ekki spurð	572	47,8	
Fjöldi svarenda	1.197	100,0	

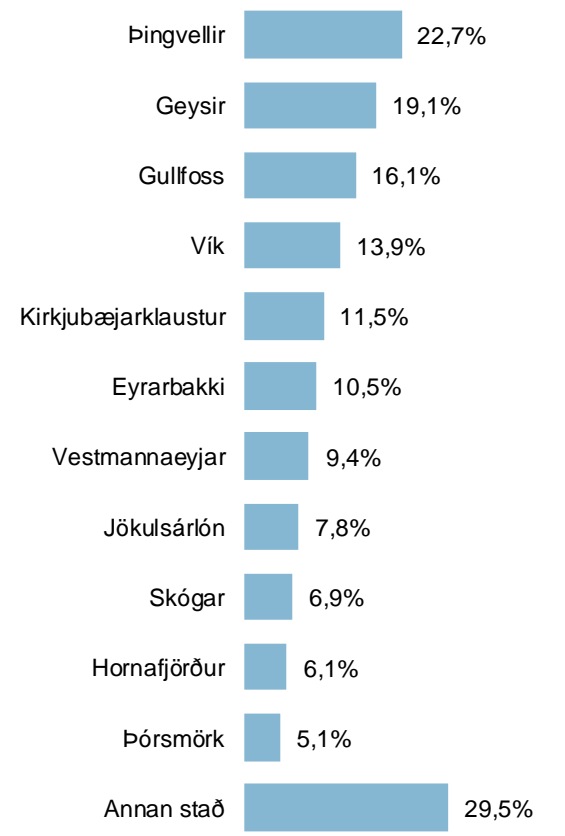
Þau sem heimsóttu Suðurlandið á síðasta ári (sp. 18f) eða fóru í dagsferð þangað (sp. 21f) voru spurð þessarar spurningar.

Í þessari spurningu mátti nefna fleiri en einn svarmöguleika. Hlutfallstölur eru því reiknaðar eftir fjölda þeirra sem tóku afstöðu en ekki fjölda svara.

Heimsóttu Suðurlandið á ferðalögum innanlands eða í dagsferðum

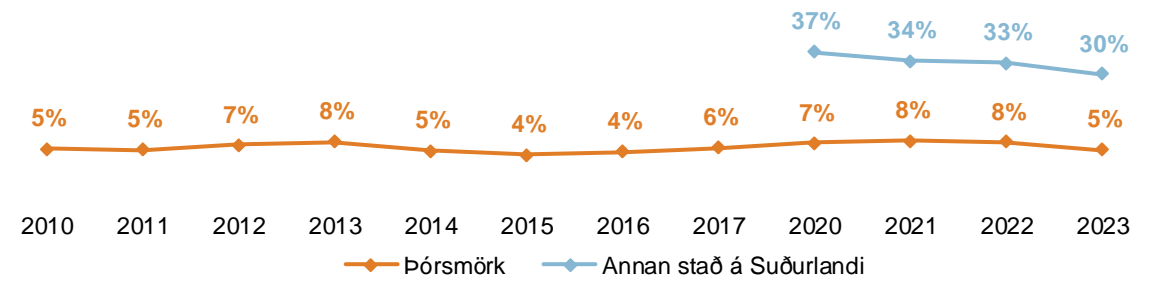
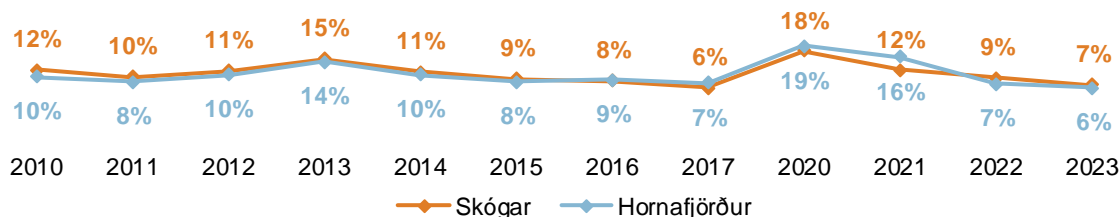
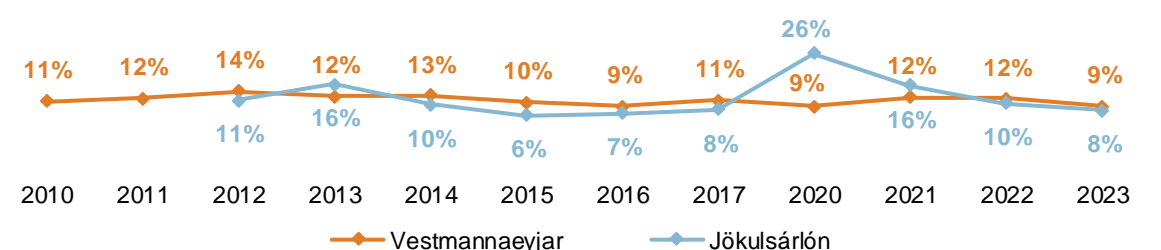
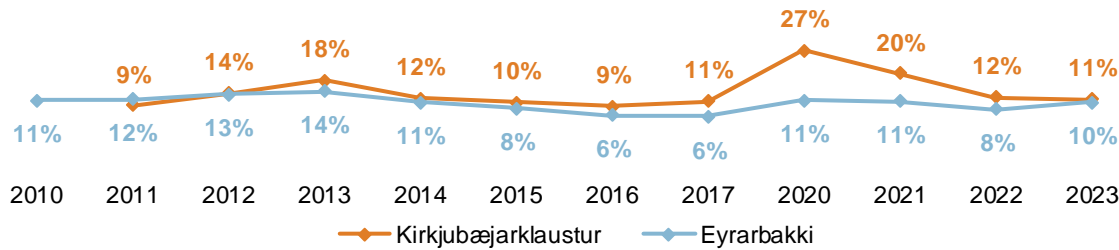
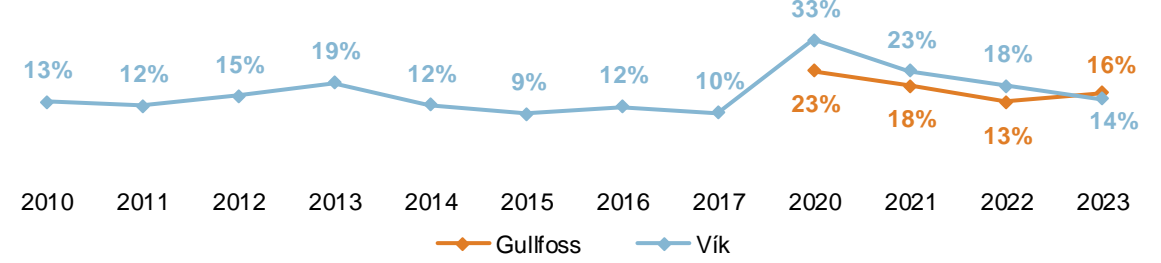
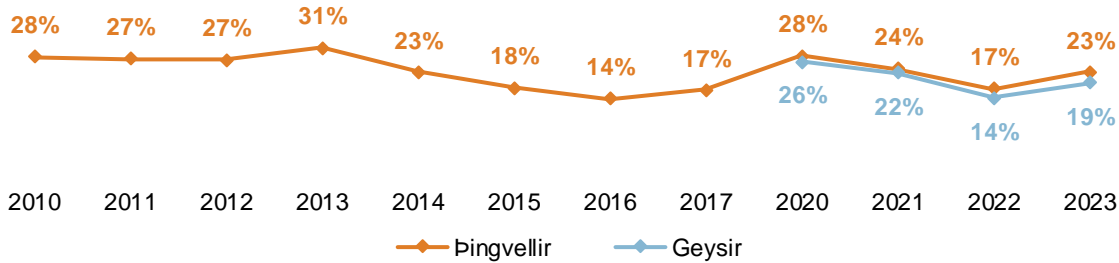


Fóru í ferðalög innanlands eða í dagsferðir



# Sp. 23e. Hvaða staði eða svæði heimsóttir þú á ferðalögum innanlands eða í dagsferðum á árinu, til lengri eða skemmri tíma? Suðurland

## Þróun



Ásinn á þróunarmyndinni sýnir árið sem spurt var um, ekki árið sem mælingin fór fram.

Hlutföllin hér eru reiknuð miðað við þau sem fóru í ferðalög innanlands eða í dagsferðir. Samanburðargögn 2022 og eldri byggja aðeins á svörum þeirra sem fóru í ferðalög innanlands þar sem gist var yfir nótt.

# Sp. 23e. Hvaða staði eða svæði heimsóttir þú á ferðalögum innanlands eða í dagsferðum á árinu, til lengri eða skemmri tíma? Suðurland

Greiningar	Fjöldi	Þingvellir	Geysir	Gullfoss	Vík	Kirkjubæjarkl.	Eyrarbakki	Þingvellir
<b>Heild</b>	550	43%	36%	31%	27%	22%	20%	43%
<b>Kyn</b>								
Karlar	247	47%	35%	31%	29%	23%	20%	47%
Konur	303	41%	37%	30%	25%	21%	20%	41%
<b>Aldur</b>								
18-29 ára	97	47%	46%	37%	33%	24%	11%	47%
30-49 ára	181	40%	31%	27%	26%	25%	14%	40%
50-67 ára	171	42%	34%	29%	23%	18%	25%	42%
68 ára og eldri	102	49%	39%	35%	27%	20%	31%	49%
<b>Búseta</b>								
Höfuðborgarsvæðið	386	48%	40%	34%	27%	19%	18%	48%
Landsbyggðin	164	32%	27%	23%	26%	29%	24%	32%
<b>Fjölskyldutekjur</b>								
Undir 400 þúsund	30	26%	18%	27%	35%	31%	13%	26%
400-599 þúsund	63	42%	24%	20%	31%	28%	23%	42%
600-999 þúsund	139	48%	43%	34%	26%	17%	20%	48%
Milljón-1.249 þúsund	68	35%	33%	30%	18%	27%	21%	35%
1.250-1.499 þúsund	54	47%	41%	39%	40%	31%	20%	47%
1.500 þúsund eða hærri	92	45%	38%	29%	25%	19%	19%	45%
<b>Menntun</b>								
Grunnskólapróf	126	37%	25%	22%	25%	24%	27%	37%
Framhaldsskólapróf	166	40%	38%	34%	26%	23%	21%	40%
Háskólapróf	231	48%	41%	33%	28%	21%	16%	48%
<b>Starf</b>								
Stjórnendur og æðstu embættismenn	32	41%	35%	31%	23%	26%	12%	41%
Sérfræðingar með háskólamenntun	132	51%	41%	32%	28%	21%	15%	51%
Þjónustu-, skrifstofufólk og tæknar	142	39%	35%	29%	30%	20%	18%	39%
Bændur, sjó-, iðn-, véla- og verkafólk	66	34%	34%	34%	27%	33%	16%	34%
Námsmenn	4	Of fáir svarendur.						
Ekki útvinnandi	138	45%	38%	31%	21%	19%	32%	45%

Þar sem prósentur eru feitletraðar og litaðar með bláu er marktækur munur á milli hópa

# Sp. 23e. Hvaða staði eða svæði heimsóttir þú á ferðalögum innanlands eða í dagsferðum á árinu, til lengri eða skemmri tíma? Suðurland

Greiningar	Fjöldi	Vestm.eyjar	Jökulsárlón	Skógar	Hornafjörður	Þórsmörk	Annar stað	Vestmannaeyjar
<b>Heild</b>	550	18%	15%	13%	12%	10%	56%	18%
<b>Kyn</b>								
Karlar	247	18%	15%	16%	13%	8%	50%	18%
Konur	303	18%	15%	10%	10%	11%	61%	18%
<b>Aldur</b>								
18-29 ára	97	7%	14%	7%	5%	11%	49%	7%
30-49 ára	181	20%	18%	10%	16%	11%	60%	20%
50-67 ára	171	20%	12%	13%	9%	10%	58%	20%
68 ára og eldri	102	21%	16%	24%	14%	6%	53%	21%
<b>Búseta</b>								
Höfuðborgarsvæðið	386	17%	14%	13%	10%	11%	52%	17%
Landsbyggðin	164	21%	18%	14%	15%	8%	66%	21%
<b>Fjölskyldutekjur</b>								
Undir 400 þúsund	30	14%	6%	9%	7%		49%	14%
400-599 þúsund	63	17%	17%	19%	17%	8%	50%	17%
600-999 þúsund	139	19%	15%	12%	8%	9%	57%	19%
Milljón-1.249 þúsund	68	13%	21%	11%	15%	10%	71%	13%
1.250-1.499 þúsund	54	28%	16%	17%	17%	12%	42%	28%
1.500 þúsund eða hærrí	92	18%	13%	12%	13%	16%	60%	18%
<b>Menntun</b>								
Grunnskólapróf	126	21%	20%	12%	15%	4%	53%	21%
Framhaldsskólapróf	166	15%	17%	12%	10%	10%	63%	15%
Háskólapróf	231	19%	11%	14%	11%	14%	52%	19%
<b>Starf</b>								
Stjórnendur og æðstu embættismenn	32	31%	11%	24%	12%	19%	43%	31%
Sérfræðingar með háskólamenntun	132	17%	12%	10%	10%	16%	60%	17%
Þjónustu-, skrifstofufólk og tæknar	142	14%	11%	10%	8%	10%	54%	14%
Bændur, sjó-, iðn-, véla- og verkafólk	66	15%	32%	15%	23%	5%	62%	15%
Námsmenn	4	Of fáir svarendur.						
Ekki útvinnandi	138	22%	15%	18%	13%	6%	52%	22%

Þar sem prósentur eru feitletraðar og litaðar með bláu er marktækur munur á milli hópa

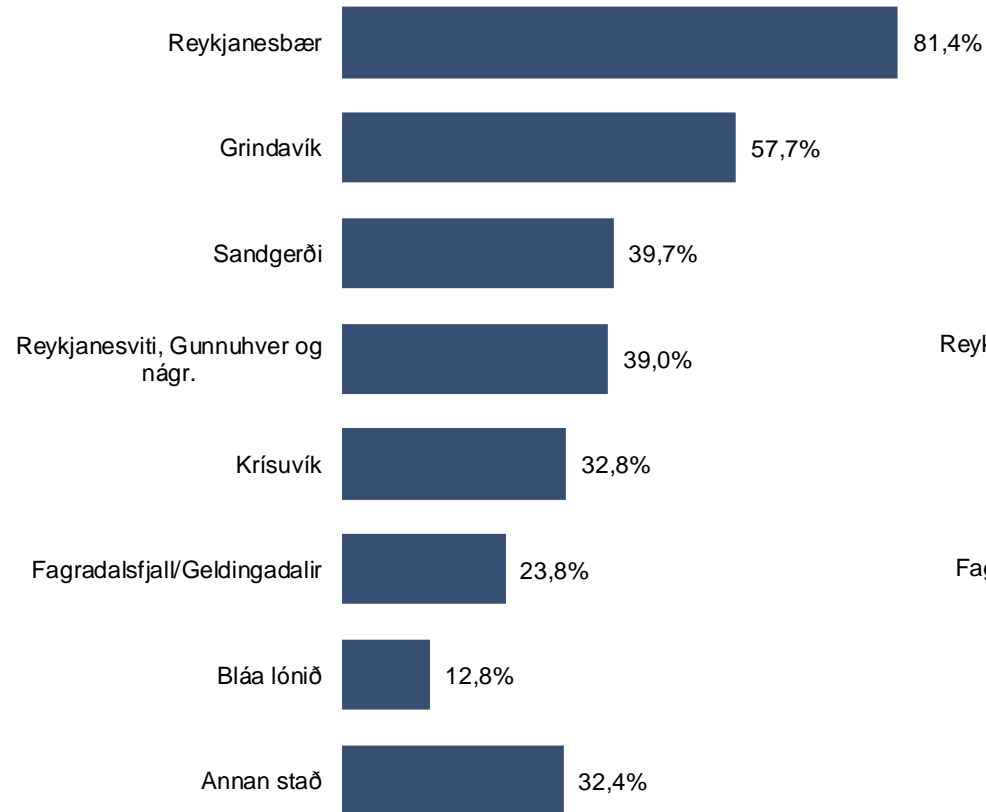
# Sp. 23f. Hvaða staði eða svæði heimsóttir þú á ferðalögum innanlands eða í dagsferðum á árinu, til lengri eða skemmri tíma? Reykjanes

	Fjöldi	%	+/-
Reykjanesbær	71	81,4	8,2
Grindavík	50	57,7	10,4
Sandgerði	35	39,7	10,3
Reykjanesviti, Gunnuhver og nágr.	34	39,0	10,2
Krísuvík	29	32,8	9,9
Fagradalsfjall/Geldingadalir	21	23,8	8,9
Bláa lónið	11	12,8	7,0
Annar stað	28	32,4	9,8
Fjöldi svara	279		
Tóku afstöðu	87	82,3	
Tóku ekki afstöðu	19	17,7	
Fjöldi aðspurðra	106	100,0	
Spurð	106	8,9	
Ekki spurð	1.091	91,1	
Fjöldi svarenda	1.197	100,0	

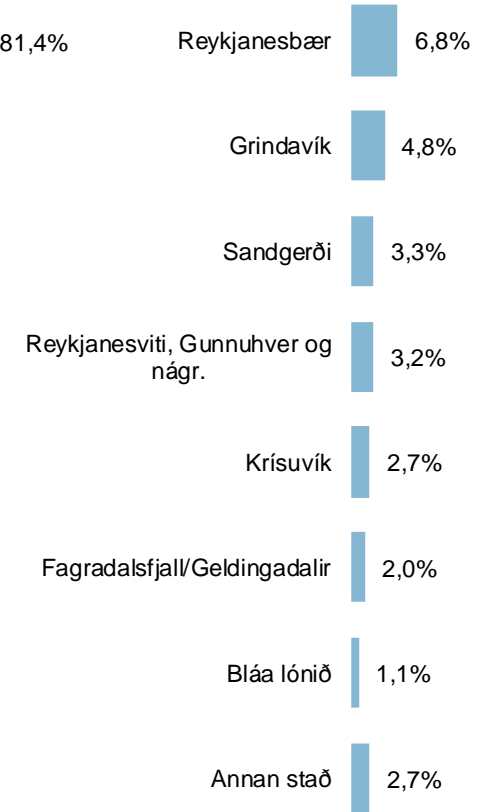
Þau sem heimsóttu Reykjanesið á síðasta ári (sp. 18g) eða fóru í dagsferð þangað (sp. 21g) voru spurð þessarar spurningar.

Í þessari spurningu mátti nefna fleiri en einn svarmöguleika. Hlutfallstölur eru því reiknaðar eftir fjölda þeirra sem tóku afstöðu en ekki fjölda svara.

Heimsóttu Reykjanesið á ferðalögum innanlands eða í dagsferðum



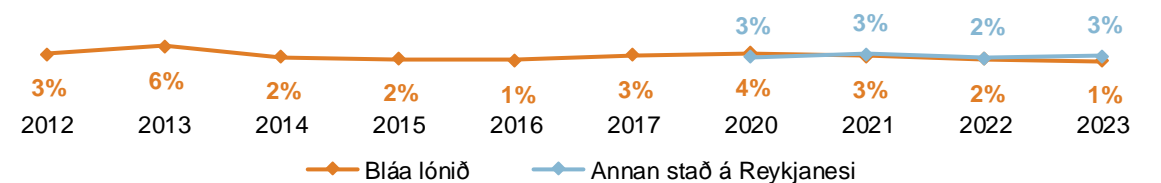
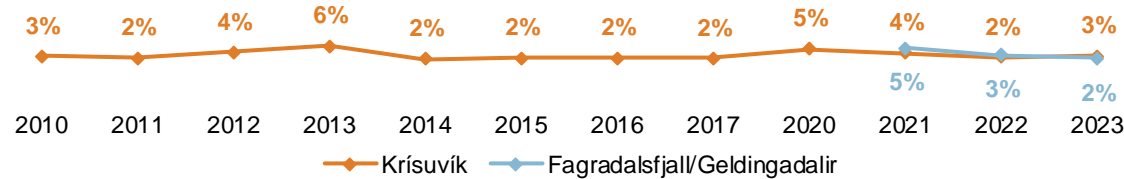
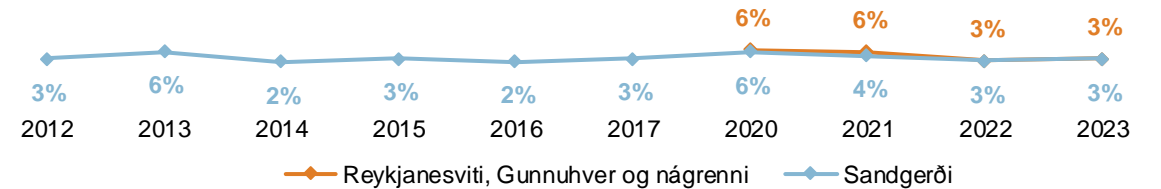
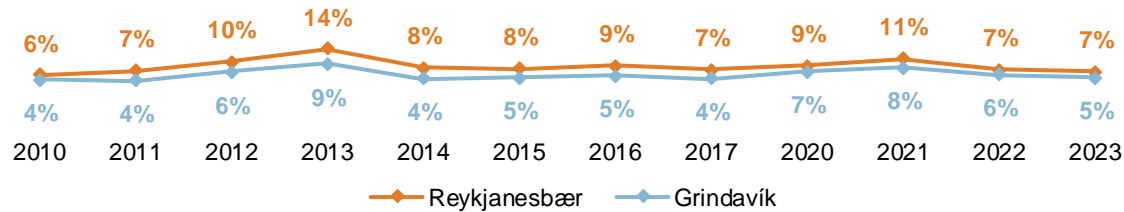
Fóru í ferðalög innanlands eða í dagsferðir



























# Sp. 23f. Hvaða staði eða svæði heimsóttir þú á ferðalögum innanlands eða í dagsferðum á árinu, til lengri eða skemmri tíma? Reykjanes

## Þróun



Ásinn á þróunarmyndinni sýnir árið sem spurt var um, ekki árið sem mælingin fór fram.

# Sp. 23f. Hvaða staði eða svæði heimsóttir þú á ferðalögum innanlands eða í dagsferðum á árinu, til lengri eða skemmri tíma? Reykjanes

Greiningar	Fjöldi	Reykjanesviti,					Reykjanesbær
		Reykjanesbær	Grindavík	Sandgerði	Gunnhver og nágr.	Annar stað	
<b>Heild</b>	87	81%	58%	40%	39%	63%	 81%
<b>Kyn</b>							
Karlar	55	83%	64%	46%	43%	62%	 83%
Konur	33	79%	47%	29%	32%	64%	 79%
<b>Aldur</b>							
18-29 ára	19	68%	50%	33%	33%	49%	 68%
30-49 ára	19	92%	52%	21%	37%	73%	 92%
50-67 ára	34	88%	65%	52%	45%	64%	 88%
68 ára og eldri	15	70%	58%	43%	34%	64%	 70%
<b>Búseta</b>							
Höfuðborgarsvæðið	54	85%	62%	41%	49%	69%	 85%
Landsbyggðin	33	75%	51%	38%	22%	52%	 75%
<b>Fjölskyldutekjur</b>							
Undir 400 þúsund	6	42%	82%	24%	24%	24%	 42%
400-599 þúsund	8	88%	43%	46%	34%	62%	 88%
600-999 þúsund	22	71%	36%	23%	17%	69%	 71%
Milljón-1.249 þúsund	6	100%	24%	38%	35%	46%	 100%
1.250-1.499 þúsund	11	87%	96%	36%	50%	77%	 87%
1.500 þúsund eða hærrí	14	95%	36%	28%	35%	44%	 95%
<b>Menntun</b>							
Grunnskólapróf	21	89%	47%	21%	29%	61%	 89%
Framhaldsskólapróf	25	78%	50%	46%	40%	58%	 78%
Háskólapróf	32	80%	64%	33%	36%	63%	 80%
<b>Starf</b>							
Stjórnendur og æðstu embættismenn	2	Of fáir svarendur.					
Sérfræðingar með háskólamenntun	18	88%	55%	33%	32%	61%	 88%
Þjónustu-, skrifstofufólk og tæknar	21	86%	46%	37%	42%	61%	 86%
Bændur, sjó-, iðn-, véla- og verkafólk	13	94%	79%	37%	58%	74%	 94%
Námsmenn	3	Of fáir svarendur.					
Ekki útvinnandi	23	80%	44%	40%	24%	60%	 80%

Þar sem prósentur eru feitletraðar og litaðar með bláu er marktækur munur á milli hópa

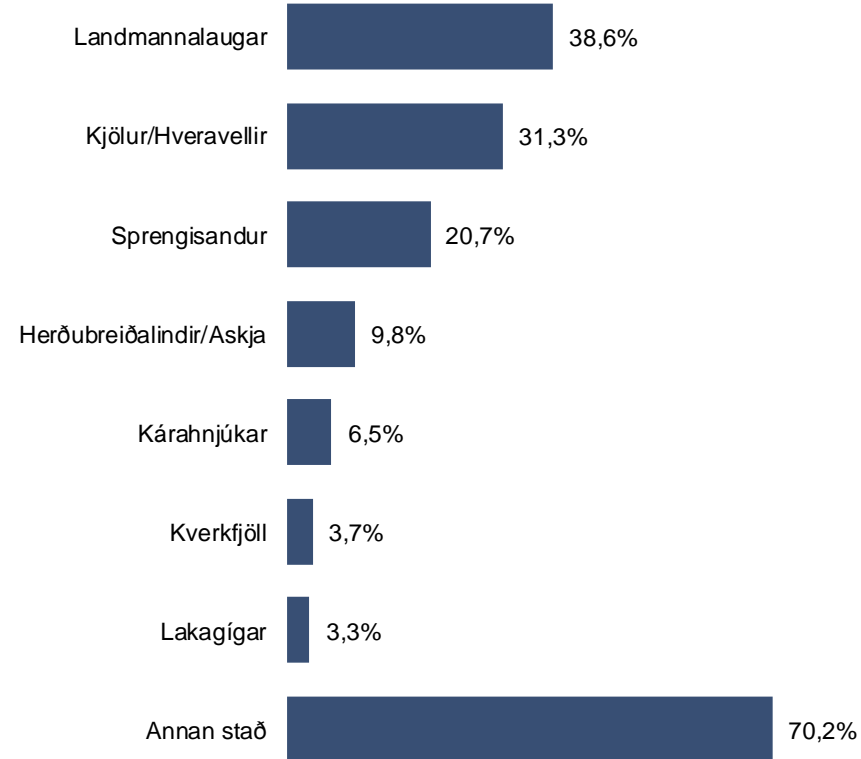
# Sp. 23g. Hvaða staði eða svæði heimsóttir þú á ferðalögum innanlands eða í dagsferðum á árinu, til lengri eða skemmri tíma? Hálendið

	Fjöldi	%	+/-
Landmannalaugar	34	38,6	10,1
Kjölur/Hveravellir	28	31,3	9,7
Sprengisandur	18	20,7	8,4
Herðubreiðalindir/Askja	9	9,8	6,2
Kárahnjúkar	6	6,5	5,1
Kverkfjöll	3	3,7	3,9
Lakagígar	3	3,3	3,7
Annar stað	62	70,2	9,5
Fjöldi svara	163		
Tóku afstöðu	89	86,0	
Tóku ekki afstöðu	14	14,0	
Fjöldi aðspurðra	103	100,0	
Spurð	103	8,6	
Ekki spurð	1.094	91,4	
Fjöldi svarenda	1.197	100,0	


Þau sem heimsóttu hálendið á síðasta ári (sp. 18h) eða fóru í dagsferð þangað (sp. 21h) voru spurð þessarar spurningar.

Í þessari spurningu mátti nefna fleiri en einn svarmöguleika. Hlutfallstölur eru því reiknaðar eftir fjölda þeirra sem tóku afstöðu en ekki fjölda svara.

Heimsóttu hálendið á ferðalögum innanlands eða í dagsferðum

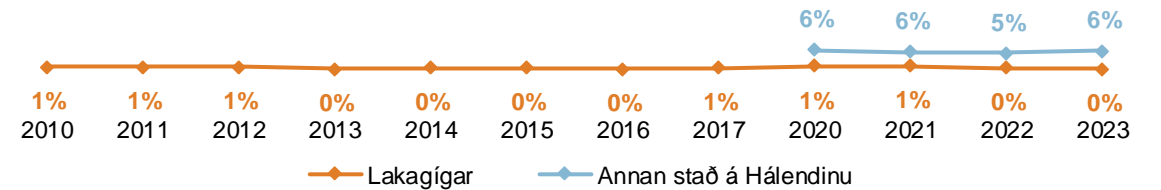
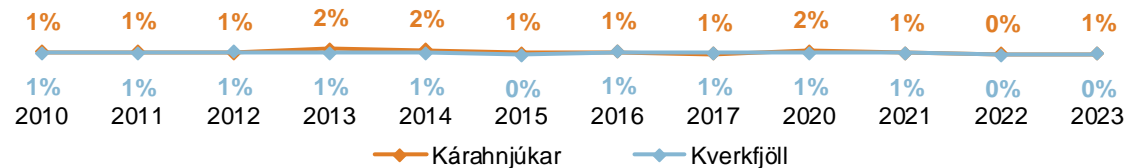
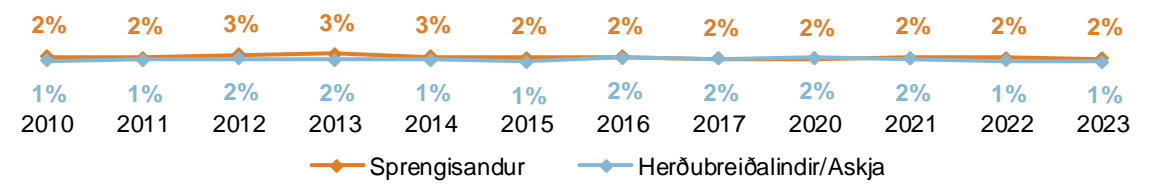
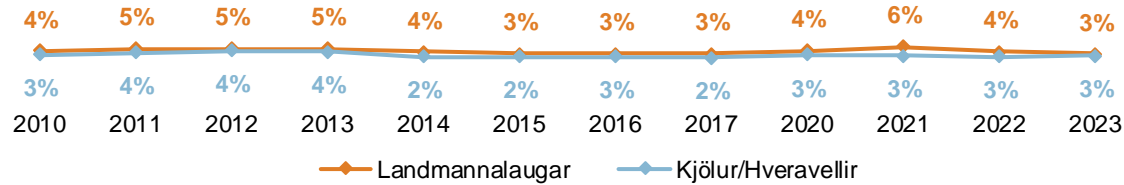


Fóru í ferðalög innanlands eða í dagsferðir



# Sp. 23g. Hvaða staði eða svæði heimsóttir þú á ferðalögum innanlands eða í dagsferðum á árinu, til lengri eða skemmri tíma? Hálendið























## Þróun



Ásinn á þróunarmyndinni sýnir árið sem spurt var um, ekki árið sem mælingin fór fram.

Hlutföllin hér eru reiknuð miðað við þau sem fóru í ferðalög innanlands eða í dagsferðir. Samanburðargögn 2022 og eldri byggja aðeins á svörum þeirra sem fóru í ferðalög innanlands þar sem gistvar yfir nótt.

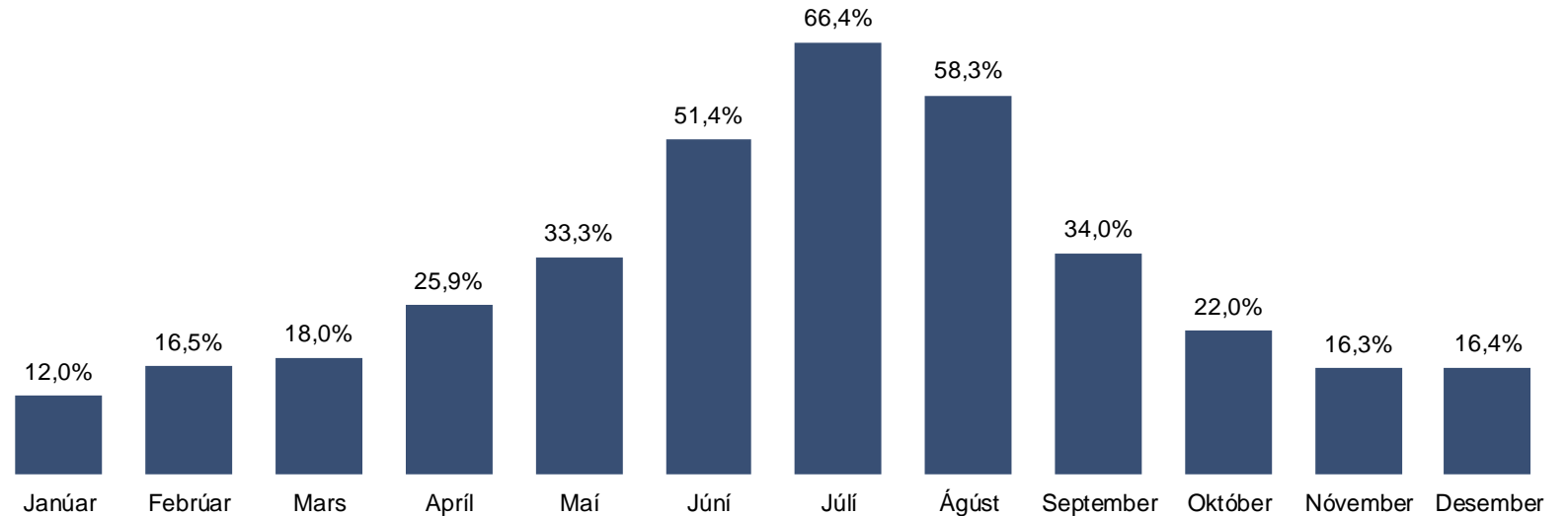
# Sp. 23g. Hvaða staði eða svæði heimsóttir þú á ferðalögum innanlands eða í dagsferðum á árinu, til lengri eða skemmri tíma? Hálendið

Greiningar	Fjöldi	Landmannalaugar	Kjölur/Hveravellir	Annar stað	Landmannalaugar
<b>Heild</b>	89	39%	31%	80%	 39%
<b>Kyn</b>					
Karlar	48	35%	36%	79%	 35%
Konur	40	43%	26%	82%	 43%
<b>Aldur</b>					
18-29 ára	22	22%	25%	85%	 22%
30-49 ára	26	31%	27%	79%	 31%
50-67 ára	32	47%	41%	84%	 47%
68 ára og eldri	9	73%	23%	62%	 73%
<b>Búseta</b>					
Höfuðborgarsvæðið	54	48%	35%	72%	 48%
Landsbyggðin	34	23%	26%	94%	 23%
<b>Fjölskyldutekjur</b>					
Undir 400 þúsund	2	Of fáir svarendur.			
400-599 þúsund	12	45%	26%	83%	 45%
600-999 þúsund	17	58%	30%	93%	 58%
Milljón-1.249 þúsund	17	30%	26%	77%	 30%
1.250-1.499 þúsund	14	45%	50%	85%	 45%
1.500 þúsund eða hærri	17	26%	35%	60%	 26%
<b>Menntun</b>					
Grunnskólapróf	20	16%	33%	92%	 16%
Framhaldsskólapróf	30	48%	26%	89%	 48%
Háskólapróf	38	43%	33%	69%	 43%
<b>Starf</b>					
Stjórnendur og æðstu embættismenn	5	45%	45%	68%	 45%
Sérfræðingar með háskólamenntun	24	47%	32%	69%	 47%
Þjónustu-, skrifstofufólk og tæknar	23	49%	34%	89%	 49%
Bændur, sjó-, iðn-, véla- og verkafólk	20	21%	35%	93%	 21%
Ekki útvinnandi	12	45%	18%	72%	 45%

Þar sem prósentur eru feitletraðar og litaðar með bláu er marktækur munur á milli hópa

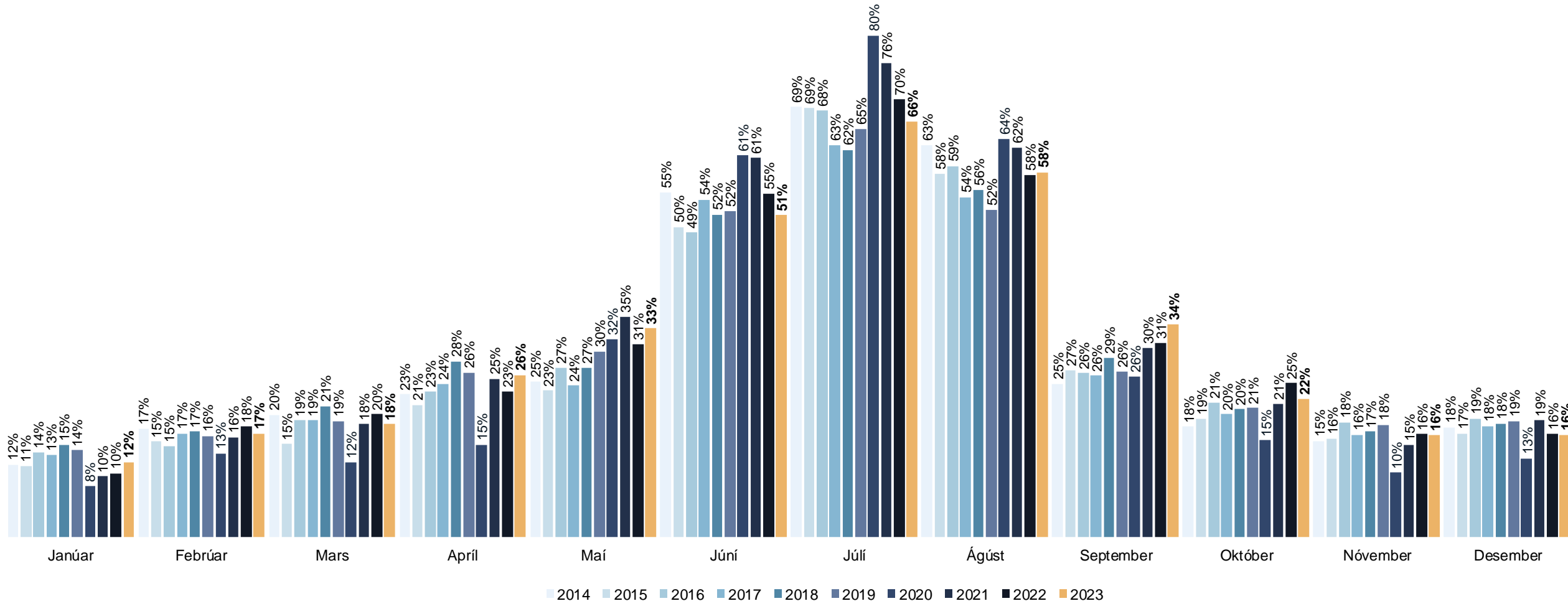
## Sp. 24. Í hvaða mánuði/mánuðum ferðaðist þú innanlands á árinu 2023?

	Fjöldi	%	+/-
Janúar	104	12,0	2,2
Febrúar	144	16,5	2,5
Mars	156	18,0	2,6
Apríl	225	25,9	2,9
Maí	290	33,3	3,1
Júní	447	51,4	3,3
Júlí	577	66,4	3,1
Ágúst	507	58,3	3,3
September	295	34,0	3,1
Október	192	22,0	2,8
Nóvember	141	16,3	2,5
Desember	142	16,4	2,5
Fjöldi svara	3.221		
Tóku afstöðu	869	90,2	
Tóku ekki afstöðu	95	9,8	
Fjöldi aðspurðra	964	100,0	
Spurð	964	80,5	
Ekki spurð	233	19,5	
Fjöldi svarenda	1.197	100,0	



Þau sem fóru í ferðir innanlands (sp. 4) voru spurð þessarar spurningar.

# Sp. 24. Í hvaða mánuði/mánuðum ferðaðist þú innanlands á árinu 2023?



# Sp. 24. Í hvaða mánuði/mánuðum ferðaðist þú innanlands á árinu 2023?

Greiningar	Fjöldi	Janúar	Febrúar	Mars	Apríl	Mái	Júní	Júlí	Ágúst	September	Október	Nóvember	Desember
<b>Heild</b>	869	12%	17%	18%	26%	33%	51%	66%	58%	34%	22%	16%	16%
<b>Kyn</b>													
Karlar	416	11%	17%	17%	23%	32%	51%	67%	55%	33%	21%	14%	16%
Konur	453	13%	17%	19%	28%	34%	52%	66%	61%	35%	23%	18%	17%
<b>Aldur</b>													
18-29 ára	166	13%	23%	22%	25%	28%	37%	59%	45%	32%	21%	19%	24%
30-49 ára	276	13%	14%	18%	29%	33%	53%	74%	58%	32%	21%	16%	16%
50-67 ára	270	13%	19%	19%	27%	36%	56%	66%	63%	36%	27%	19%	15%
68 ára og eldri	158	7%	10%	11%	19%	35%	55%	62%	65%	37%	17%	10%	11%
<b>Búseta</b>													
Höfuðborgarsvæðið	544	13%	16%	17%	28%	35%	49%	66%	58%	33%	22%	17%	13%
Landsbyggðin	325	10%	18%	19%	22%	31%	55%	67%	58%	36%	22%	15%	22%
<b>Fjölskyldutekjur</b>													
Undir 400 þúsund	53	2%	20%	11%	11%	10%	42%	52%	40%	21%	6%	15%	9%
400-599 þúsund	109	11%	10%	18%	31%	39%	45%	63%	55%	39%	20%	11%	20%
600-999 þúsund	211	7%	15%	16%	24%	36%	53%	65%	51%	38%	21%	18%	16%
Milljón-1.249 þúsund	100	10%	18%	24%	22%	39%	48%	69%	64%	37%	23%	19%	11%
1.250-1.499 þúsund	88	13%	19%	22%	24%	33%	55%	77%	65%	28%	27%	17%	24%
1.500 þúsund eða hærri	141	19%	25%	23%	34%	34%	51%	70%	65%	42%	27%	19%	17%
<b>Menntun</b>													
Grunnskólapróf	201	9%	10%	17%	22%	28%	51%	70%	52%	31%	16%	11%	15%
Framhaldsskólapróf	293	14%	12%	16%	20%	31%	49%	65%	56%	35%	21%	15%	13%
Háskólapróf	320	11%	26%	21%	35%	39%	53%	67%	63%	37%	28%	20%	20%
<b>Starf</b>													
Stjórnendur og æðstu embættismenn	50	16%	24%	12%	26%	44%	51%	69%	57%	43%	24%	20%	12%
Sérfræðingar með háskólamenntun	183	12%	25%	21%	38%	40%	52%	70%	63%	36%	31%	19%	17%
Þjónustu-, skrifstofufólk og tæknar	207	15%	18%	24%	25%	29%	51%	72%	56%	32%	23%	17%	18%
Bændur, sjó-, iðn-, véla- og verkafólk	126	9%	10%	15%	19%	25%	47%	65%	49%	33%	12%	11%	19%
Námsmenn	11	13%	13%	13%	20%	20%	35%	67%	42%	46%	27%	13%	
Ekki útvinnandi	214	7%	12%	15%	22%	35%	52%	60%	63%	37%	18%	15%	14%

Þar sem prósentur eru feitletraðar og litaðar með bláu er marktækur munur á milli hópa



## Sp. 25. Hvers konar afþreyingu greiddir þú fyrir á ferðalögum innanlands árið 2023?

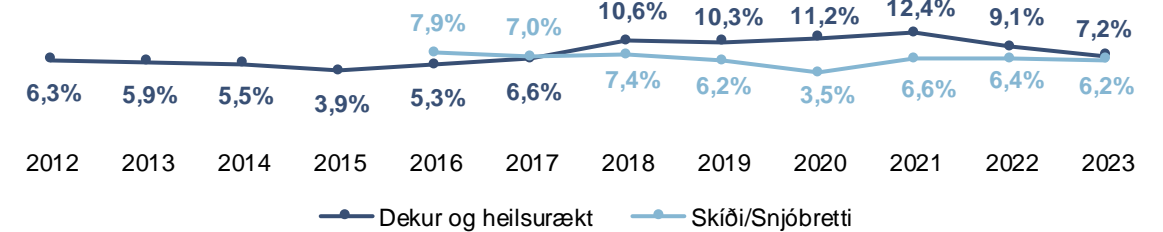
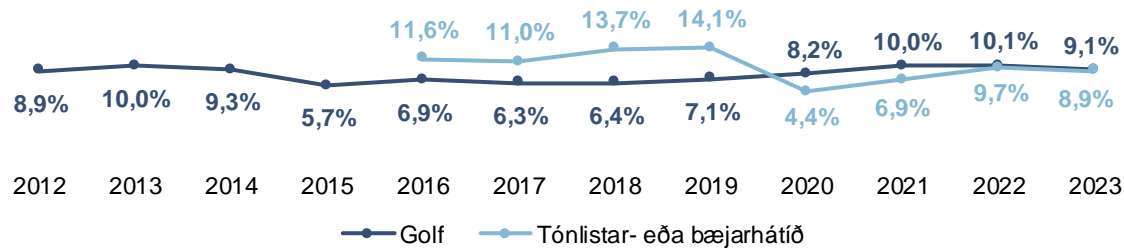
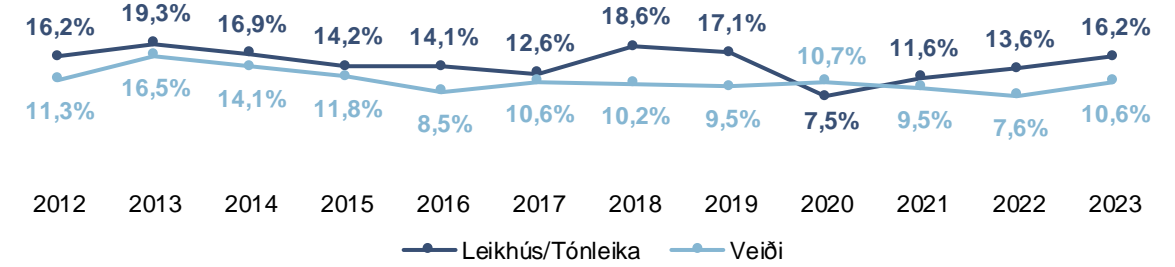
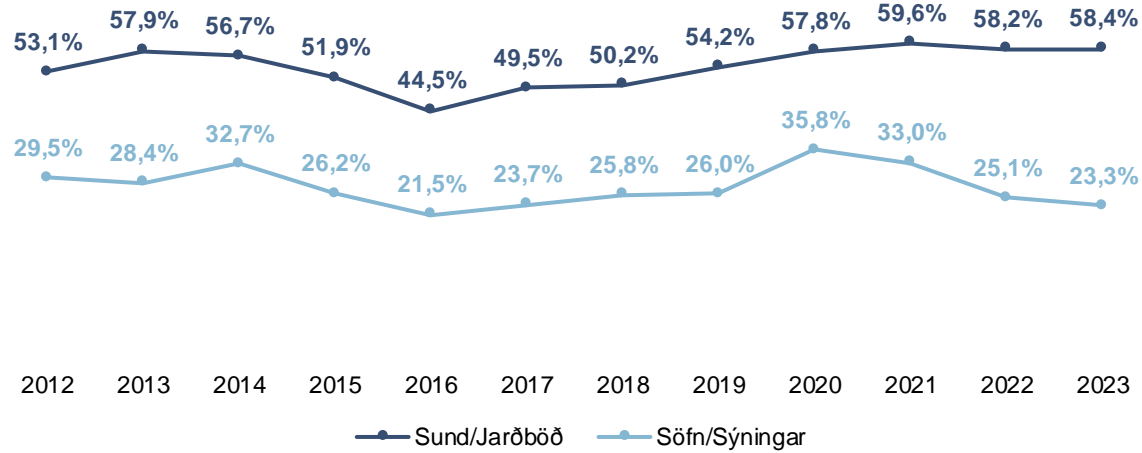
	Fjöldi	%	+/-
Sund/Jarðböð	512	58,4	3,3
Söfn/Sýningar	205	23,3	2,8
Leikhús/Tónleika	142	16,2	2,4
Veiði	93	10,6	2,0
Golf	80	9,1	1,9
Tónlistar- eða bæjarhátíð	78	8,9	1,9
Dekur og heilsurækt	63	7,2	1,7
Skíði/Snjóbretti	54	6,2	1,6
Skoðunarferð með leiðsögumanni	31	3,5	1,2
Bátsferð aðra en hvalaskoðun	28	3,2	1,2
Gönguferð/fjallgöngu með leiðsögumanni	26	2,9	1,1
Hestaferð	17	1,9	0,9
Vélsleða-/snjósleðaferð	14	1,6	0,8
Hvalaskoðun	10	1,2	0,7
Flúðasiglingar/Kajakferð	8	1,0	0,6
Hjólaferðir (reið-/vél-/fjór hjól)	6	0,6	0,5
Annað	28	3,2	1,2
Greiddi ekki fyrir neina afþreyingu	217	24,8	2,9
Fjöldi svara	1.613		
Tóku afstöðu	877	91,0	
Tóku ekki afstöðu	87	9,0	
Fjöldi aðspurðra	964	100,0	
Spurð	964	80,5	
Ekki spurð	233	19,5	
Fjöldi svarenda	1.197	100,0	



Þau sem fóru í ferðir innanlands (sp. 4) voru spurð þessarar spurningar.

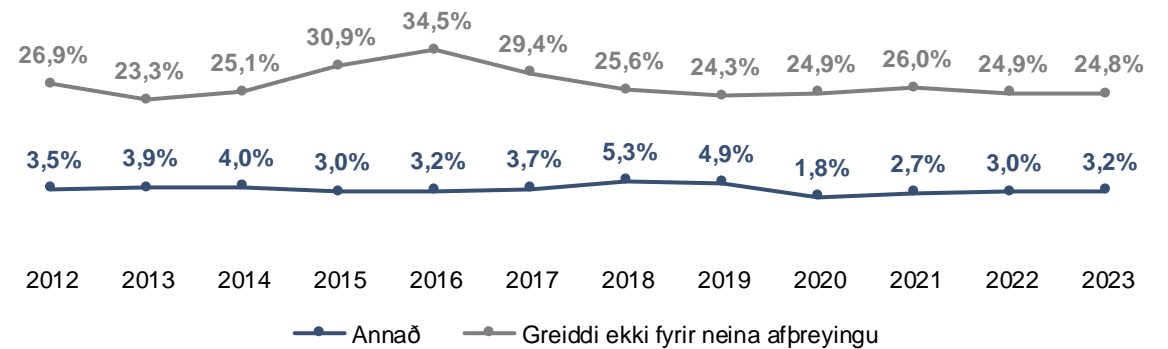
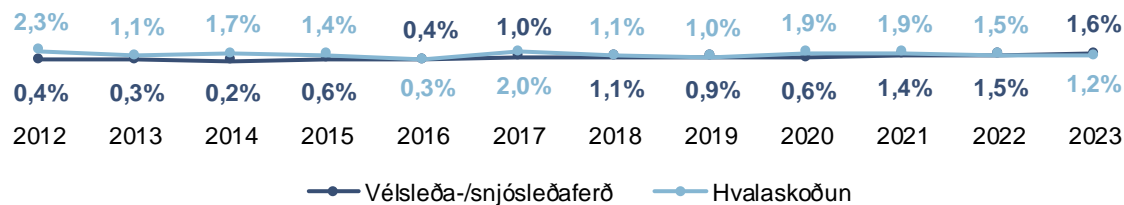
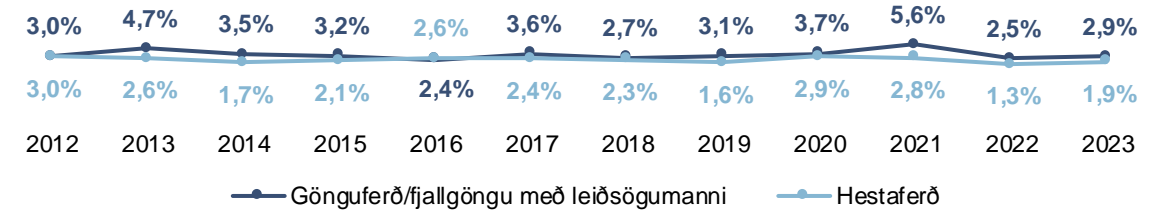
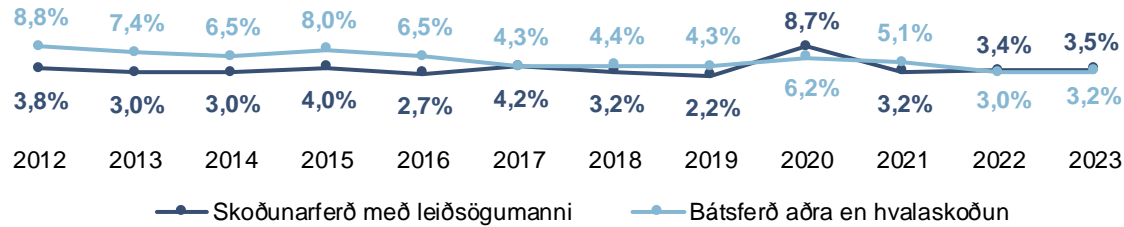
# Sp. 25. Hvers konar afþreyingu greiddir þú fyrir á ferðalögum innanlands árið 2023?

## Þróun



























# Sp. 25. Hvers konar afþreyingu greiddir þú fyrir á ferðalögum innanlands árið 2023?

## Þróun



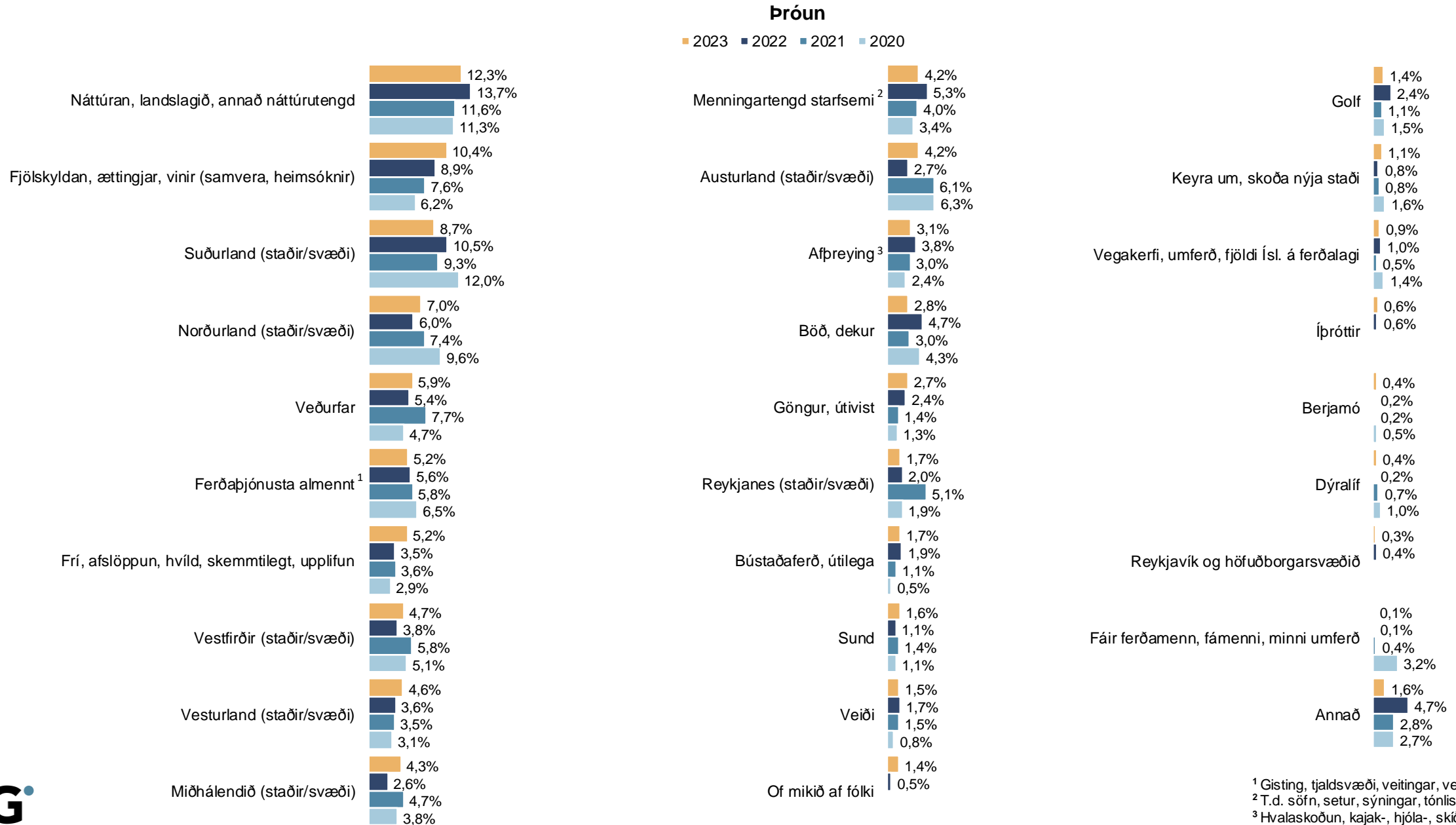
# Sp. 25. Hvers konar afþreyingu greiddir þú fyrir á ferðalögum innanlands árið 2023?

Greiningar	Fjöldi	Sund/Jarðböð	Söfn/Sýningar	Leikhús/ Tónleika	Veiði	Golf	Tónlistar- eða bæjarhátíð	Dekur og heilsurækt	Skíði/ Snjóbretti	Annað	Sund/Jarðböð
<b>Heild</b>	877	58%	23%	16%	11%	9%	9%	7%	6%	16%	 58%
<b>Kyn</b>											
Karlar	426	54%	24%	16%	15%	10%	7%	5%	6%	17%	 54%
Konur	451	62%	23%	16%	6%	9%	11%	9%	7%	16%	 62%
<b>Aldur</b>											
18-29 ára	164	56%	12%	14%	4%	1%	17%	5%	8%	19%	 56%
30-49 ára	287	72%	29%	20%	11%	6%	9%	9%	9%	15%	 72%
50-67 ára	273	56%	23%	18%	16%	16%	6%	8%	6%	16%	 56%
68 ára og eldri	154	39%	24%	8%	8%	10%	6%	6%		17%	 39%
<b>Búseta</b>											
Höfuðborgarsvæðið	552	58%	23%	13%	12%	11%	10%	7%	6%	16%	 58%
Landsbyggðin	325	60%	24%	21%	8%	7%	8%	7%	7%	16%	 60%
<b>Fjölskyldutekjur</b>											
Undir 400 þúsund	53	37%	14%	4%	4%	1%	1%	4%	4%	12%	 37%
400-599 þúsund	109	50%	19%	15%	6%	3%	4%	6%	4%	23%	 50%
600-999 þúsund	211	59%	22%	18%	9%	6%	11%	7%	5%	17%	 59%
Milljón-1.249 þúsund	101	70%	15%	15%	9%	12%	15%	10%	3%	10%	 70%
1.250-1.499 þúsund	94	72%	46%	20%	10%	12%	8%	5%	7%	19%	 72%
1.500 þúsund eða hærrí	141	65%	26%	23%	24%	11%	9%	11%	12%	17%	 65%
<b>Menntun</b>											
Grunnskólapróf	201	48%	22%	15%	7%	8%	4%	8%	2%	13%	 48%
Framhaldsskólapróf	296	58%	19%	14%	12%	8%	13%	5%	6%	17%	 58%
Háskólapróf	326	67%	31%	18%	12%	10%	8%	9%	8%	17%	 67%
<b>Starf</b>											
Stjórnendur og æðstu embættismenn	51	69%	28%	27%	15%	14%	10%	14%	8%	13%	 69%
Sérfræðingar með háskólamenntun	185	80%	31%	20%	15%	12%	6%	12%	12%	18%	 80%
Þjónustu-, skrifstofufólk og tæknar	215	55%	17%	15%	8%	8%	13%	6%	5%	18%	 55%
Bændur, sjó-, iðn-, véla- og verkafólk	128	56%	16%	16%	13%	6%	5%	1%	7%	13%	 56%
Námsmenn	11	35%	54%	53%			19%			0%	 35%
Ekki útvinnandi	210	42%	27%	10%	8%	9%	8%	6%		16%	 42%

Þar sem prósentur eru feitletraðar og litaðar með bláu er marktækur munur á milli hópa

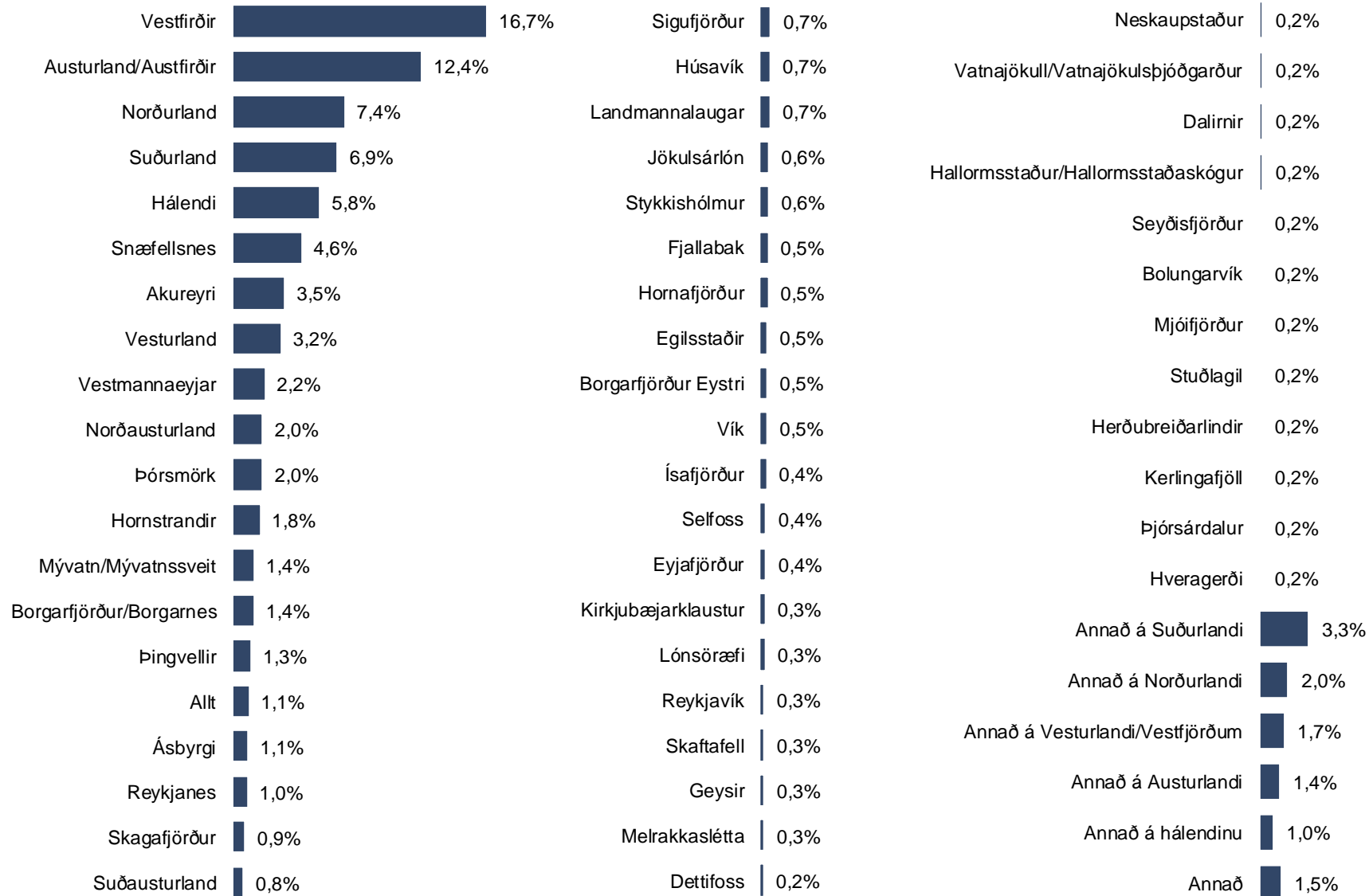
# Minnisstaðast úr ferðalögum 2023

# Sp. 26. Hvað var minnisstæðast úr ferðalögum þínum innanlands á síðasta ári?



# Áætluð ferðalög 2024

# Sp. 27. Hvaða þrír staðir/landsvæði finnst þér mest spennandi til ferðalaga á Íslandi



Þessi spurning var opin, þ.e. engir svarmöguleikar voru gefnir fyrirfram. Sjá nánar á bls. 203.



## Sp. 28. Hvað af eftirfarandi myndir þú helst nýta ef þú værir að afla upplýsinga varðandi ferðir innanlands?

	Fjöldi	%	+/-
Internetið almennt <sup>1</sup>	575	58,8	3,1
Upplýsingar frá vinum og ættingjum	565	57,8	3,1
Samfélagsmiðla <sup>2</sup>	387	39,6	3,1
Vefsíður og/eða samtal við opinbera aðila <sup>3</sup>	340	34,7	3,0
Vefsíður ferðaþjónustufyrirtækja <sup>4</sup>	322	32,9	2,9
Bókunarsíður	223	22,8	2,6
Ferðabæklinga og ferðahandbækur	212	21,7	2,6
Upplýsingaskilti við vegi og ferðamannastaði	188	19,2	2,5
Sjónvarps- og/eða útvarpsefni <sup>5</sup>	142	14,5	2,2
Fræðibækur og fróðleiksrit ýmiss konar	139	14,2	2,2
Bein samskipti við starfsfólk í ferðaþjónustu	127	13,0	2,1
Upplýsingamiðstöðvar	92	9,4	1,8
Snjallforrit	88	9,0	1,8
Bensínstöðvar eða söluskála	52	5,3	1,4
Enga þessara möguleika	62	6,4	1,5
<b>Fjöldi svara</b>	<b>3.515</b>		
Tóku afstöðu	979	81,8	
Tóku ekki afstöðu	218	18,2	
<b>Fjöldi svarenda</b>	<b>1.197</b>	<b>100,0</b>	

Í þessari spurningu mátti nefna fleiri en einn svarmöguleika. Hlutfallstölur eru því reiknaðar eftir fjölda þeirra sem tóku afstöðu en ekki fjölda svara.



<sup>1</sup> Annað en það sem hefur verið nefnt í öðrum svarmöguleikum.

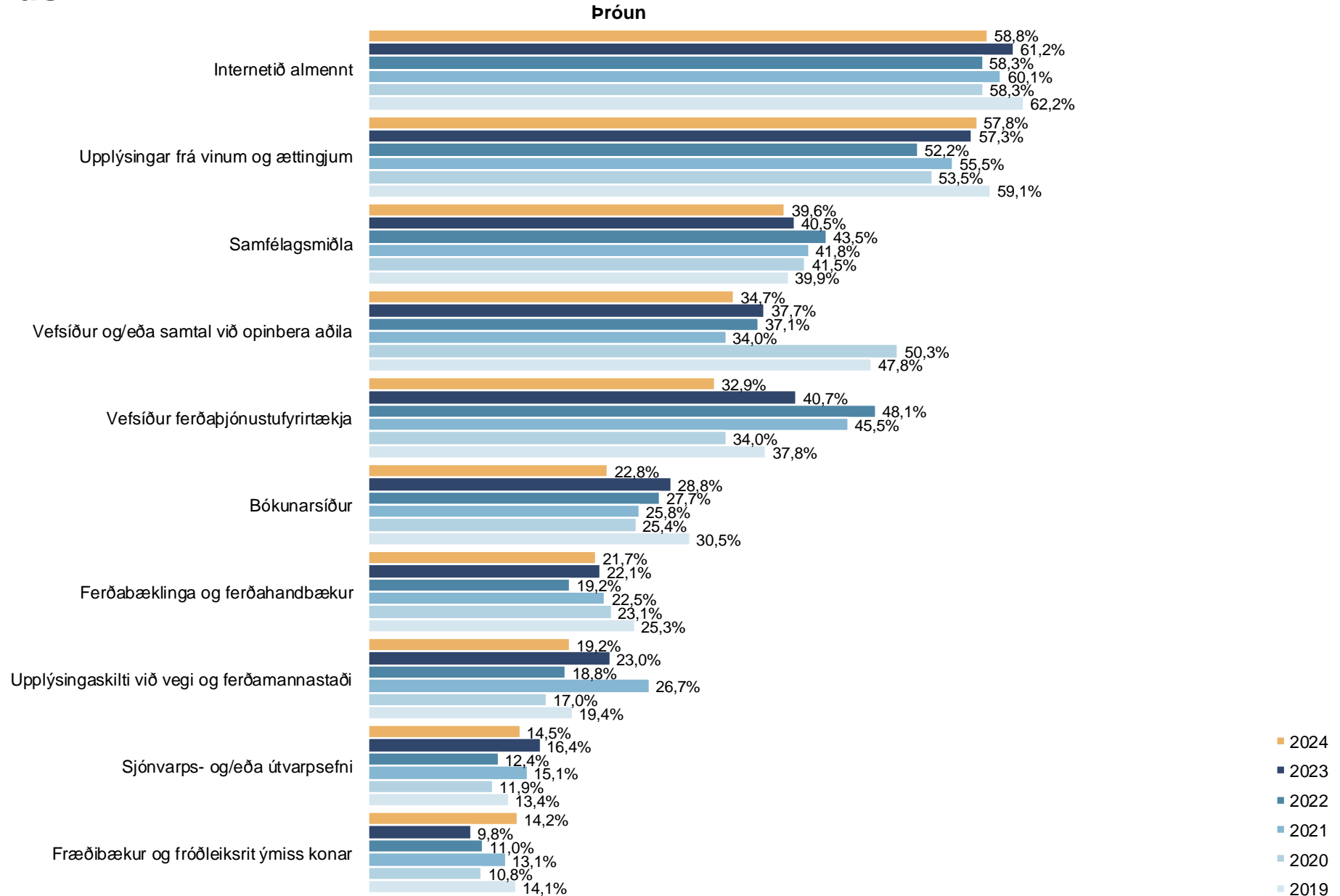
<sup>2</sup> Facebook, Twitter, Instagram o.fl.

<sup>3</sup> Veðurstofu, Vegagerð, Ferðamálastofu, markaðsstofur landshlutanna o.fl.

<sup>4</sup> T.d. booking.com og airbnb.com.

<sup>5</sup> Heimildapættir, fréttapættir o.fl.

# Sp. 28. Hvað af eftirfarandi myndir þú helst nýta ef þú værir að afla upplýsinga varðandi ferðir innanlands?



# Sp. 28. Hvað af eftirfarandi myndir þú helst nýta ef þú værir að afla upplýsinga varðandi ferðir innanlands?

Greiningar	Fjöldi	Internetið almennt	Upplýsingar frá vinum/ættingjum	Samfélagsmiðla	Vefsíður/samtal við opinbera aðila	Vefsíður ferðaþj.fyrirtækja	Bókunarsíður	Ferðabæklinga og ferðahandbækur
<b>Heild</b>	979	59%	58%	40%	35%	33%	23%	22%
<b>Kyn</b>								
Karlar	470	59%	50%	34%	32%	30%	21%	22%
Konur	508	58%	65%	45%	38%	36%	25%	22%
<b>Aldur</b>								
18-29 ára	200	72%	58%	59%	38%	34%	32%	14%
30-49 ára	303	63%	67%	52%	39%	31%	24%	20%
50-67 ára	287	60%	55%	27%	33%	37%	20%	22%
68 ára og eldri	189	36%	47%	18%	26%	28%	14%	32%
<b>Búseta</b>								
Höfuðborgarsvæðið	615	59%	57%	41%	37%	33%	22%	20%
Landsbyggðin	364	59%	60%	38%	32%	32%	24%	25%
<b>Fjölskyldutekjur</b>								
Undir 400 þúsund	76	63%	65%	55%	26%	12%	24%	23%
400-599 þúsund	143	44%	55%	34%	28%	30%	22%	24%
600-999 þúsund	237	60%	63%	38%	38%	37%	18%	22%
Milljón-1.249 þúsund	118	60%	56%	37%	32%	37%	24%	28%
1.250-1.499 þúsund	98	73%	68%	39%	45%	35%	24%	25%
1.500 þúsund eða hærri	149	64%	53%	41%	35%	34%	22%	17%
<b>Menntun</b>								
Grunnskólapróf	252	54%	55%	36%	28%	27%	15%	24%
Framhaldsskólapróf	338	56%	56%	40%	34%	32%	26%	17%
Háskólapróf	352	66%	64%	41%	40%	38%	24%	24%
<b>Starf</b>								
Stjórnendur og ædstu embættismenn	52	69%	49%	40%	43%	38%	30%	9%
Sérfræðingar með háskólamenntun	195	65%	66%	46%	45%	39%	23%	24%
Þjónusta-, skrifstofufólk og tæknar	243	62%	63%	49%	35%	40%	27%	16%
Bændur, sjó-, iðn-, véla- og verkafólk	156	54%	51%	30%	23%	23%	25%	14%
Námsmenn	15	95%	68%	26%	26%	26%	20%	22%
Ekki útvinnandi	274	50%	56%	30%	32%	28%	16%	32%

Þar sem prósentur eru feitletraðar og súlur eru dökkbláar er marktækur munur á milli hópa

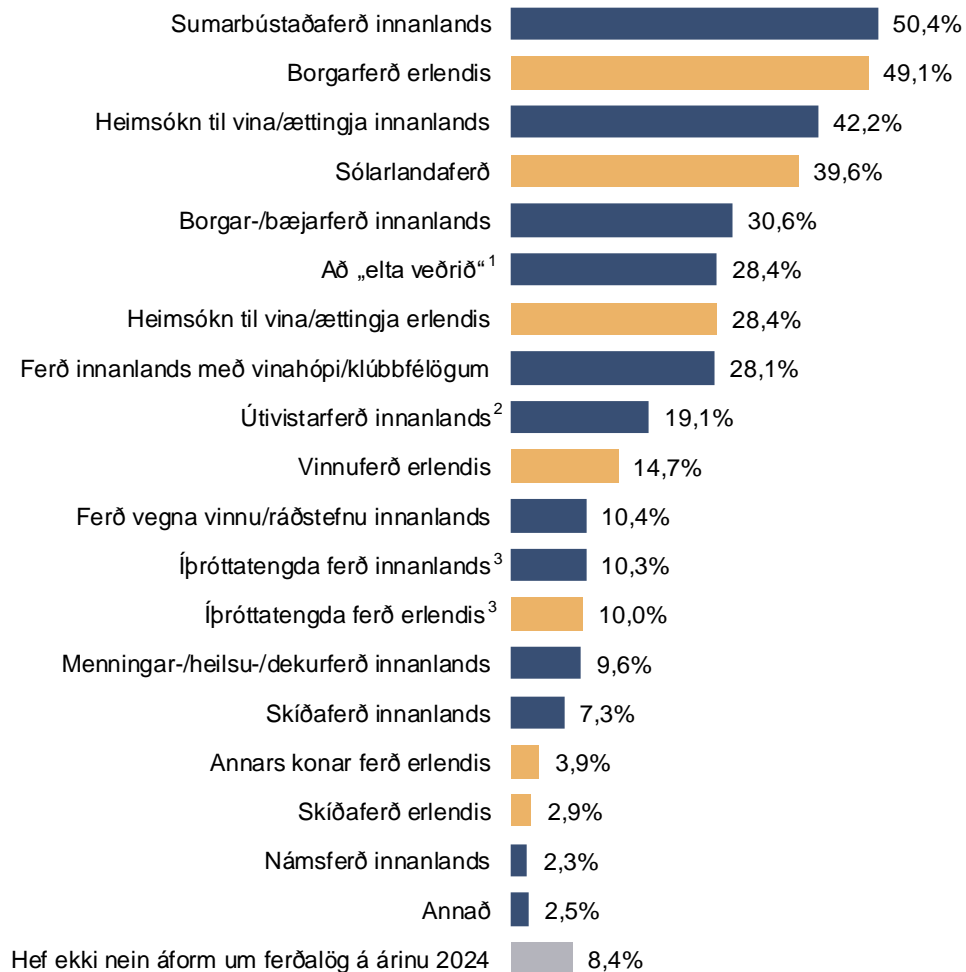
# Sp. 28. Hvað af eftirfarandi myndir þú helst nýta ef þú værir að afla upplýsinga varðandi ferðir innanlands?

Greiningar	Fjöldi	Uppl.skilti við vegi/ferðam.staði	Sjónvarps-/útlit	Fræðibækur og fróðleiksrít	Bein samskipti við starfsf. í ferðaþj.	Upplýsinga-miðstöðvar	Snjallforrit	Bensínstöðvar eða söluskála
<b>Heild</b>	979	19%	14%	14%	13%	9%	9%	5%
<b>Kyn</b>								
Karlar	470	18%	13%	16%	13%	11%	10%	7%
Konur	508	20%	16%	13%	13%	8%	8%	4%
<b>Aldur</b>								
18-29 ára	200	19%	12%	12%	14%	6%	16%	3%
30-49 ára	303	24%	14%	12%	13%	9%	12%	6%
50-67 ára	287	19%	19%	15%	14%	12%	5%	6%
68 ára og eldri	189	12%	12%	20%	10%	10%	2%	5%
<b>Búseta</b>								
Höfuðborgarsvæðið	615	18%	15%	14%	13%	9%	10%	6%
Landsbyggðin	364	22%	14%	15%	13%	10%	8%	5%
<b>Fjölskyldutekjur</b>								
Undir 400 þúsund	76	18%	13%	7%	3%	10%	17%	13%
400-599 þúsund	143	10%	14%	19%	9%	6%	10%	4%
600-999 þúsund	237	24%	18%	15%	17%	12%	7%	3%
Milljón-1.249 þúsund	118	22%	9%	10%	15%	11%	3%	1%
1.250-1.499 þúsund	98	28%	15%	23%	16%	12%	12%	1%
1.500 þúsund eða hærri	149	17%	15%	13%	13%	6%	7%	7%
<b>Menntun</b>								
Grunnskólapróf	252	15%	14%	12%	9%	10%	7%	5%
Framhaldsskólapróf	338	19%	13%	13%	13%	7%	10%	5%
Háskólapróf	352	22%	16%	16%	15%	10%	10%	4%
<b>Starf</b>								
Stjórnendur og ædstu embættismenn	52	18%	7%	11%	13%	8%	13%	7%
Sérfræðingar með háskólamenntun	195	27%	17%	14%	14%	12%	11%	5%
Þjónusta-, skrifstofufólk og tæknar	243	17%	15%	13%	15%	8%	9%	5%
Bændur, sjó-, iðn-, véla- og verkafólk	156	14%	10%	11%	11%	6%	10%	5%
Námsmenn	15	36%	10%	10%	0%	0%	15%	0%
Ekki útvinnandi	274	18%	16%	18%	11%	11%	6%	5%

Þar sem prósentur eru feitletraðar og súlur eru dökkbláar er marktækur munur á milli hópa

## Sp. 29. Hvers konar ferðalag/ferðalög gerir þú ráð fyrir að fara í á árinu 2024?

	Fjöldi	%	+/-
Sumarbústaðaferð innanlands	508	50,4	3,1
Borgarferð erlendis	495	49,1	3,1
Heimsókn til vina/ættlingja innanlands	425	42,2	3,1
Sólarlandaferð	398	39,6	3,0
Borgar-/bæjarferð innanlands	308	30,6	2,8
Að „elta veðrið“ <sup>1</sup>	286	28,4	2,8
Heimsókn til vina/ættlingja erlendis	286	28,4	2,8
Ferð innanlands með vínahópi/klúbbfélögum	283	28,1	2,8
Útivistarferð innanlands <sup>2</sup>	192	19,1	2,4
Vinnuferð erlendis	148	14,7	2,2
Ferð vegna vinnu/ráðstefnu innanlands	104	10,4	1,9
Íþróttatengda ferð innanlands <sup>3</sup>	104	10,3	1,9
Íþróttatengda ferð erlendis <sup>3</sup>	101	10,0	1,9
Menningar-/heilsu-/dekurferð innanlands	97	9,6	1,8
Skíðaferð innanlands	74	7,3	1,6
Annars konar ferð erlendis	40	3,9	1,2
Skíðaferð erlendis	29	2,9	1,0
Námsferð innanlands	23	2,3	0,9
Annað	25	2,5	1,0
Hef ekki nein áform um ferðalög á árinu 2024	85	8,4	1,7
<b>Fjöldi svara</b>	<b>4.010</b>		
Tóku afstöðu	1.007	84,1	
Tóku ekki afstöðu	190	15,9	
<b>Fjöldi svarenda</b>	<b>1.197</b>	<b>100,0</b>	

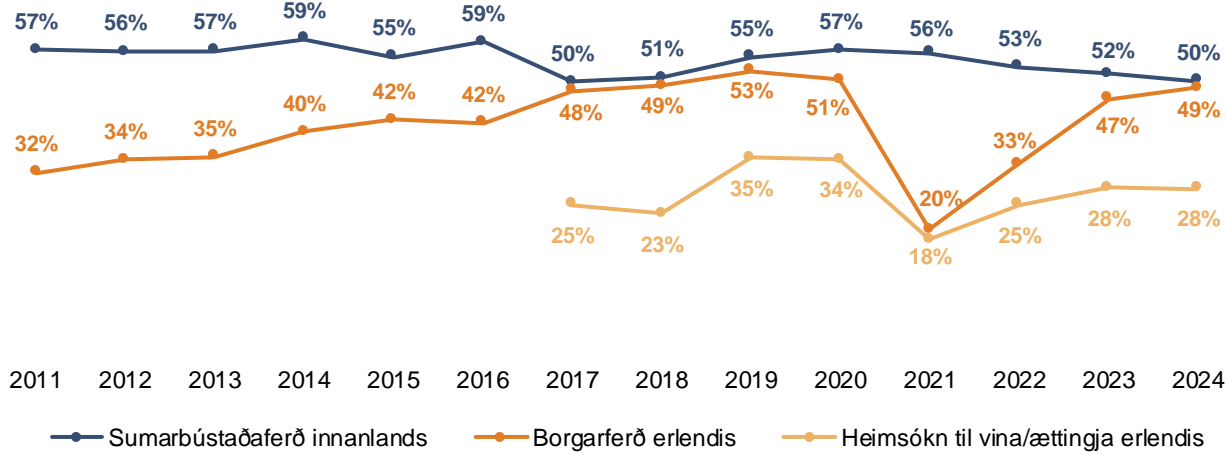


<sup>1</sup> Þ.e. að ferðast þangað sem veðrið er best á Íslandi.

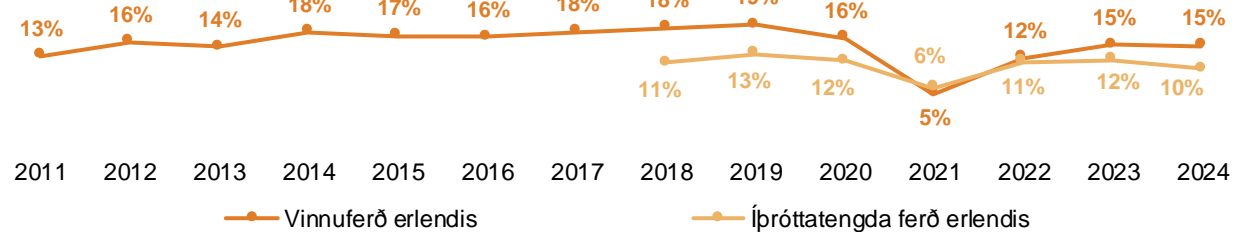
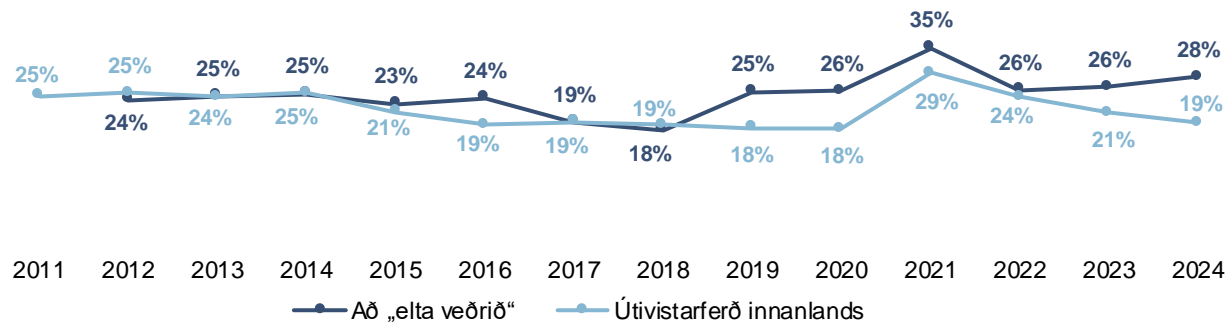
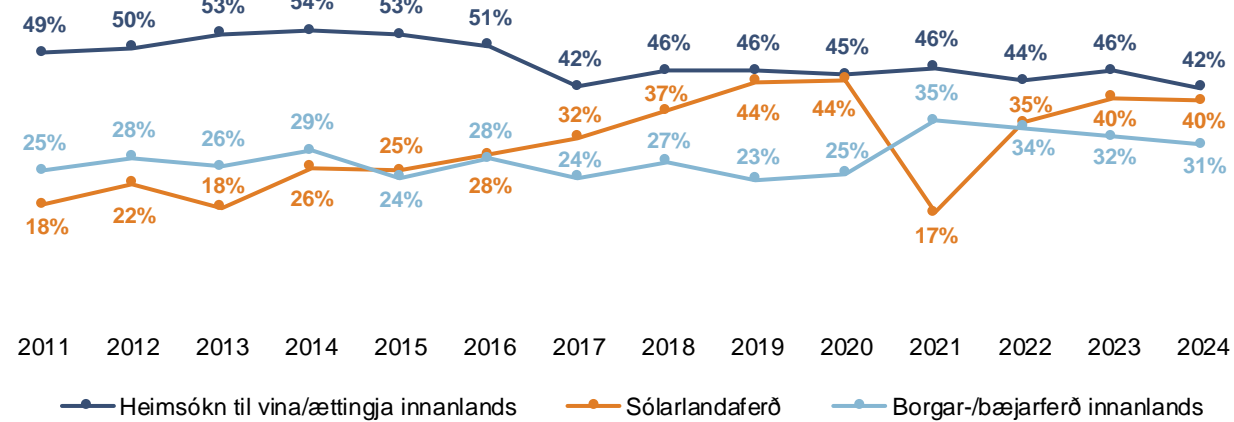
<sup>2</sup> Gönguferð, jeppa-/snjósléðaferð o.fl.

<sup>3</sup> Sem þátttakandi eða áhorfandi.

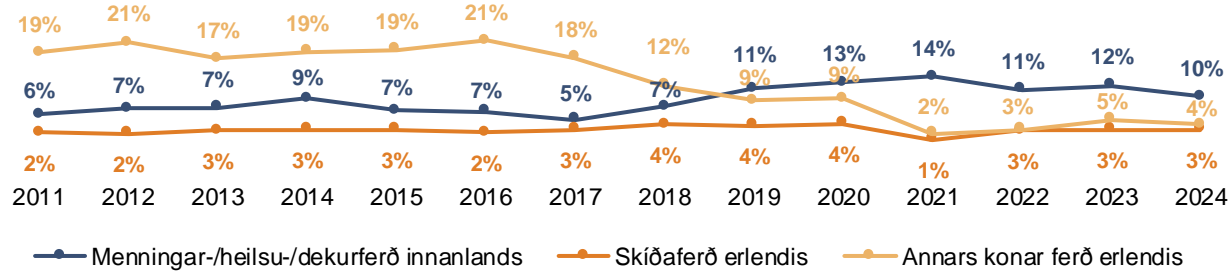
# Sp. 29. Hvers konar ferðalag/ferðalög gerir þú ráð fyrir að fara í á árinu...?



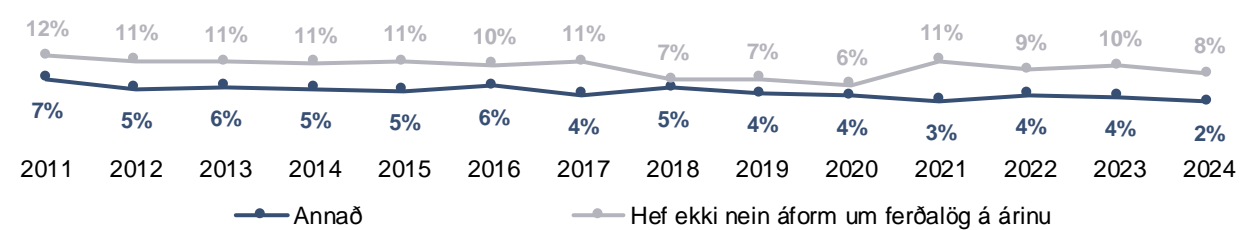
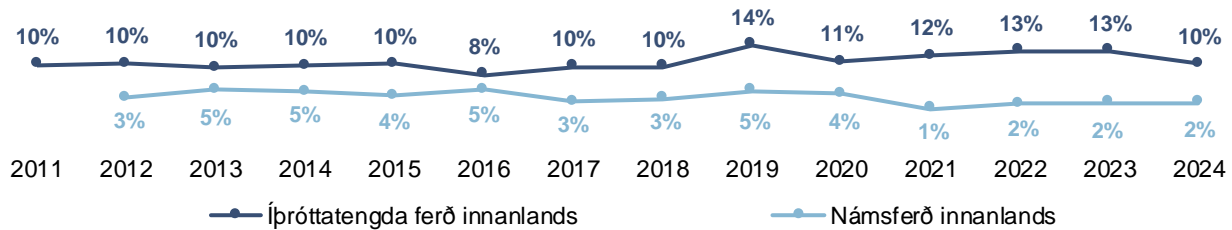
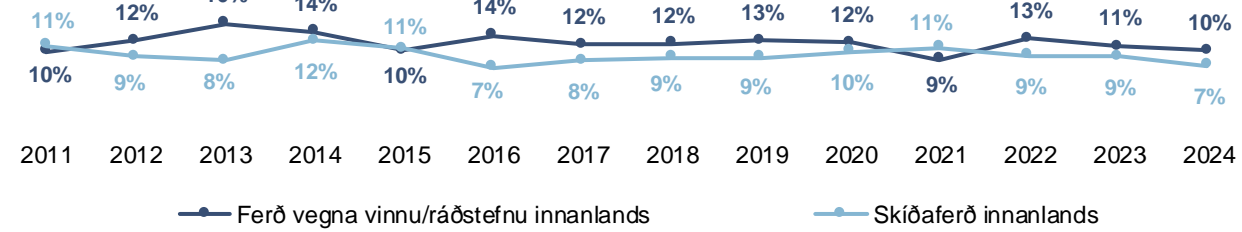
## Þróun



# Sp. 29. Hvers konar ferðalag/ferðalög gerir þú ráð fyrir að fara í á árinu...?

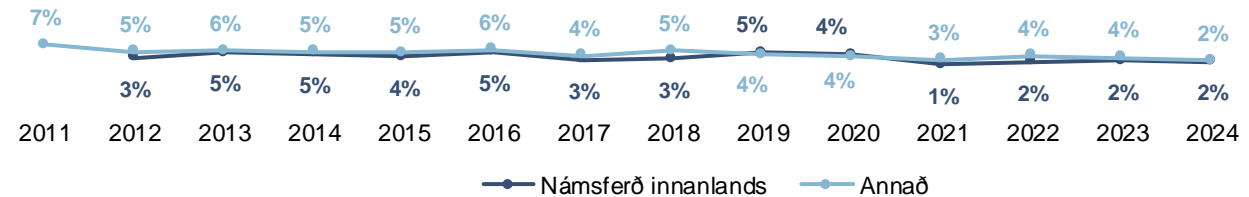
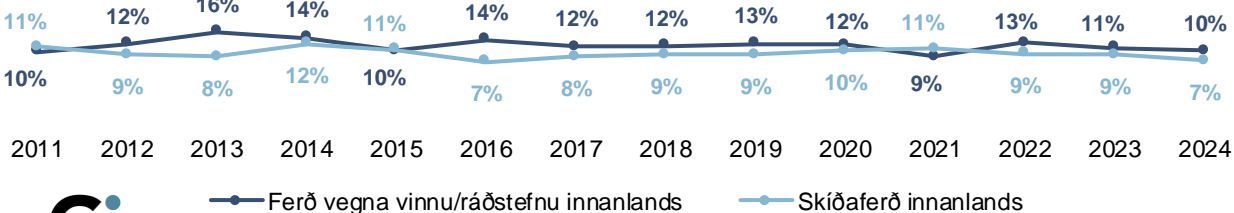
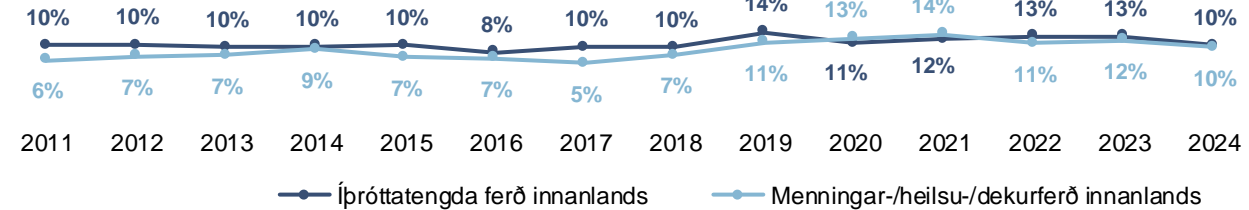
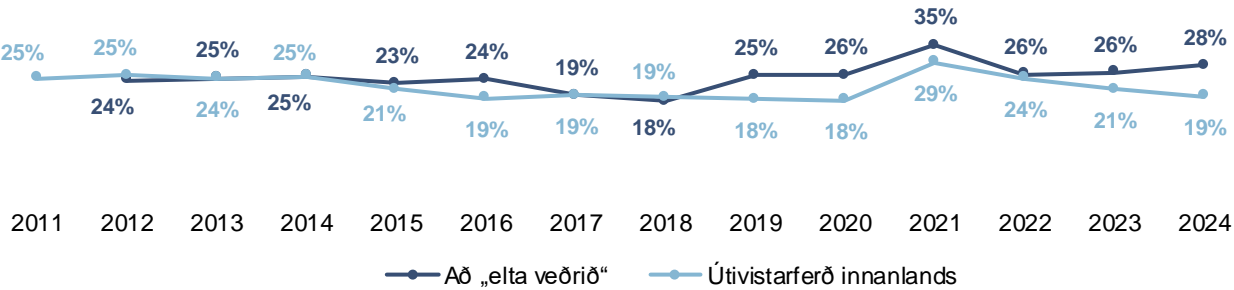
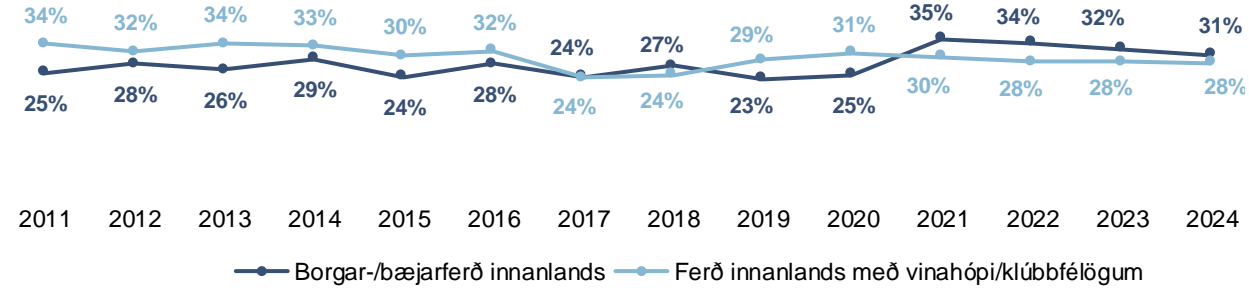
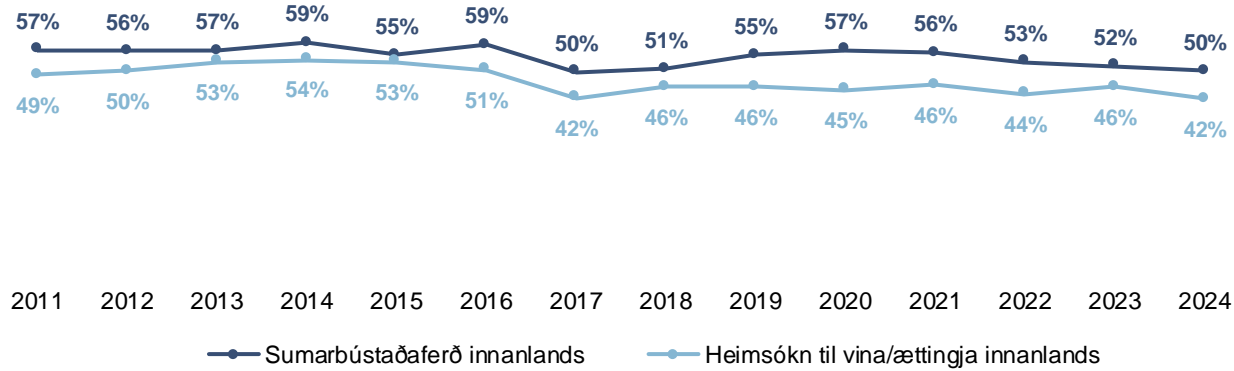


## Þróun



# Sp. 29. Hvers konar ferðalag/ferðalög gerir þú ráð fyrir að fara í á árinu...?

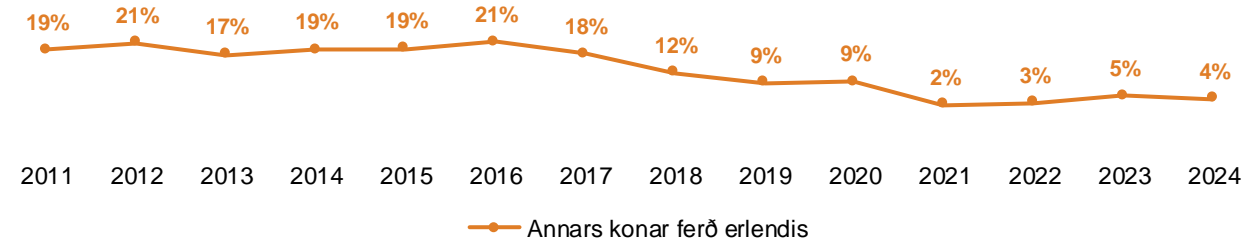
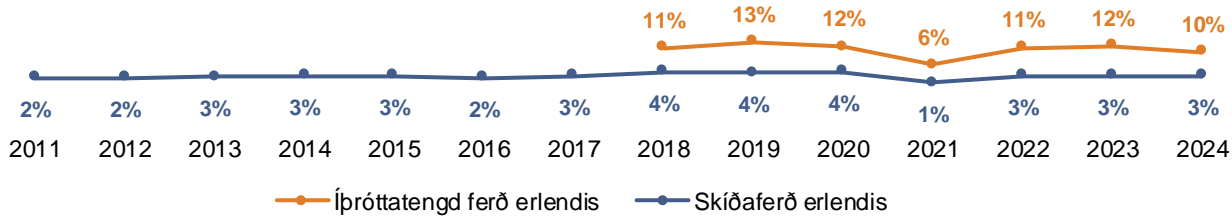
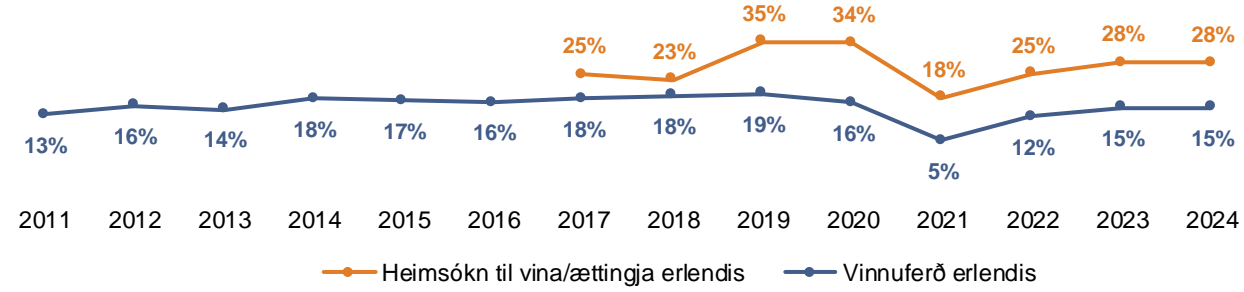
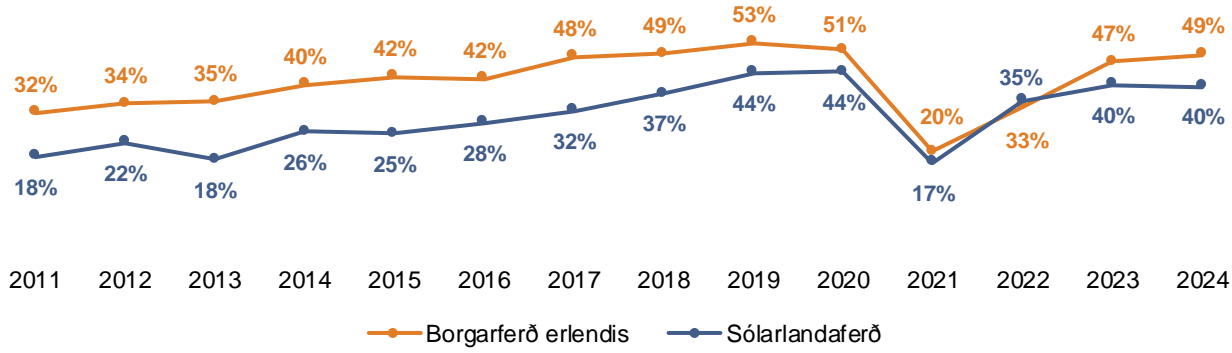
Þróun - Innanlands





# Sp. 29. Hvers konar ferðalag/ferðalög gerir þú ráð fyrir að fara í á árinu...?

Þróun - Erlendis



# Sp. 29. Hvers konar ferðalag/ferðalög gerir þú ráð fyrir að fara í á árinu 2024?

Greiningar	Fjöldi	Sumarbústaðaferð innanlands	Borgarferð erlendis	Heimsókn til vina/ættingja innanl.	Sólarlandaferð	Borgar-/bæjarferð innanl.	Að „elta veðrið“	Heimsókn til vina/ættingja erl.
<b>Heild</b>	1.007	50%	49%	42%	40%	31%	28%	28%
<b>Kyn</b>								
Karlar	491	43%	51%	39%	35%	28%	24%	24%
Konur	516	58%	48%	45%	44%	33%	33%	33%
<b>Aldur</b>								
18-29 ára	203	55%	54%	39%	45%	31%	26%	32%
30-49 ára	317	54%	56%	43%	36%	37%	34%	26%
50-67 ára	299	51%	48%	45%	42%	31%	28%	28%
68 ára og eldri	188	39%	34%	41%	35%	20%	22%	28%
<b>Búseta</b>								
Höfuðborgarsvæðið	629	56%	57%	38%	41%	30%	26%	31%
Landsbyggðin	378	41%	36%	49%	38%	32%	32%	24%
<b>Fjölskyldutekjur</b>								
Undir 400 þúsund	81	28%	36%	32%	42%	20%	20%	27%
400-599 þúsund	142	34%	40%	44%	30%	26%	25%	21%
600-999 þúsund	246	56%	49%	47%	40%	31%	32%	27%
Milljón-1.249 þúsund	118	51%	40%	48%	42%	31%	28%	35%
1.250-1.499 þúsund	100	64%	59%	49%	35%	47%	26%	27%
1.500 þúsund eða hærr	158	55%	63%	41%	47%	32%	31%	35%
<b>Menntun</b>								
Grunnskólapróf	260	37%	43%	45%	40%	31%	25%	21%
Framhaldsskólapróf	350	48%	47%	43%	42%	24%	28%	28%
Háskólapróf	359	62%	55%	40%	38%	35%	31%	35%
<b>Starf</b>								
Stjórnendur og ædstu embættismenn	55	56%	58%	40%	57%	36%	28%	32%
Sérfræðingar með háskólamenntun	200	69%	65%	42%	41%	43%	34%	37%
Þjónusta-, skrifstofufólk og tæknar	249	60%	56%	46%	44%	35%	28%	25%
Bændur, sjó-, iðn-, véla- og verkafólk	162	34%	46%	36%	35%	18%	23%	24%
Námsmenn	15	11%		72%	28%	30%	28%	30%
Ekki útvinnandi	278	39%	33%	44%	37%	23%	28%	28%

Þar sem prósentur eru feitletraðar og súlur eru dökkbláar er marktækur munur á milli hópa

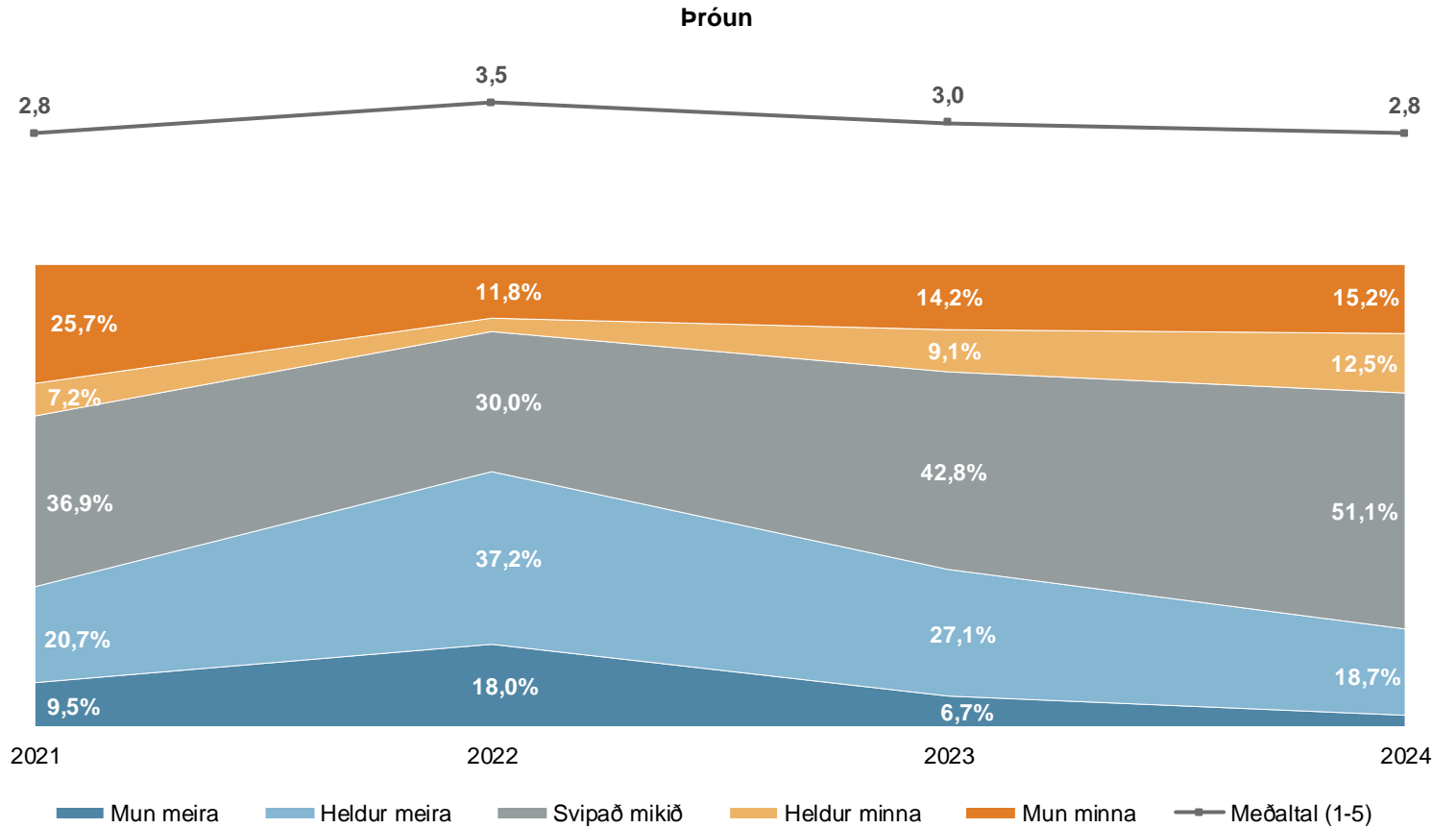
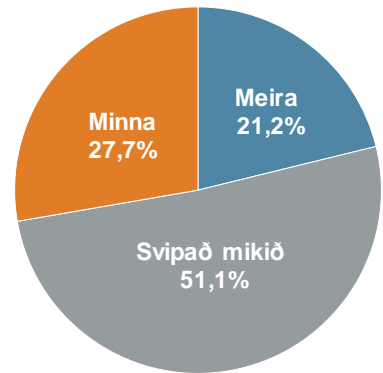
# Sp. 29. Hvers konar ferðalag/ferðalög gerir þú ráð fyrir að fara í á árinu 2024?

Greiningar	Fjöldi	Ferð innanl. með vinahópi/klúbb	Útivistarferð innanlands	Vinnuferð erlendis	Ferð v. vinnu/ráðst. innanl.	Íþróttatengda ferð innanlands	Íþróttatengd ferð erlendis	Hef ekki nein áform um ferðalög 2024
<b>Heild</b>	1.007	28%	19%	15%	10%	10%	10%	8%
<b>Kyn</b>								
Karlar	491	24%	18%	18%	12%	9%	12%	8%
Konur	516	32%	20%	11%	9%	11%	8%	6%
<b>Aldur</b>								
18-29 ára	203	32%	16%	13%	11%	2%	3%	6%
30-49 ára	317	30%	23%	22%	14%	18%	9%	6%
50-67 ára	299	27%	22%	17%	11%	12%	18%	6%
68 ára og eldri	188	22%	12%	2%	2%	5%	6%	12%
<b>Búseta</b>								
Höfuðborgarsvæðið	629	29%	20%	17%	9%	9%	12%	8%
Landsbyggðin	378	27%	17%	12%	12%	12%	7%	6%
<b>Fjölskyldutekjur</b>								
Undir 400 þúsund	81	16%	7%	12%	1%	3%	4%	15%
400-599 þúsund	142	18%	15%	6%	10%	2%	3%	13%
600-999 þúsund	246	28%	20%	12%	11%	7%	5%	6%
Milljón-1.249 þúsund	118	26%	23%	16%	10%	6%	12%	5%
1.250-1.499 þúsund	100	36%	23%	18%	15%	18%	11%	
1.500 þúsund eða hærr	158	40%	27%	29%	17%	25%	20%	3%
<b>Menntun</b>								
Grunnskólapróf	260	24%	10%	7%	7%	9%	7%	13%
Framhaldsskólapróf	350	28%	18%	9%	7%	7%	10%	8%
Háskólapróf	359	32%	28%	25%	16%	16%	13%	3%
<b>Starf</b>								
Stjórnendur og ædstu embættismenn	55	44%	26%	31%	27%	21%	20%	4%
Sérfræðingar með háskólamenntun	200	36%	30%	31%	20%	18%	17%	1%
Þjónusta-, skrifstofufólk og tæknar	249	31%	20%	10%	8%	9%	10%	4%
Bændur, sjó-, iðn-, véla- og verkafólk	162	19%	16%	14%	10%	8%	10%	13%
Námsmenn	15	26%	5%		15%	5%		
Ekki útvinandi	278	22%	12%	2%	2%	7%	5%	14%

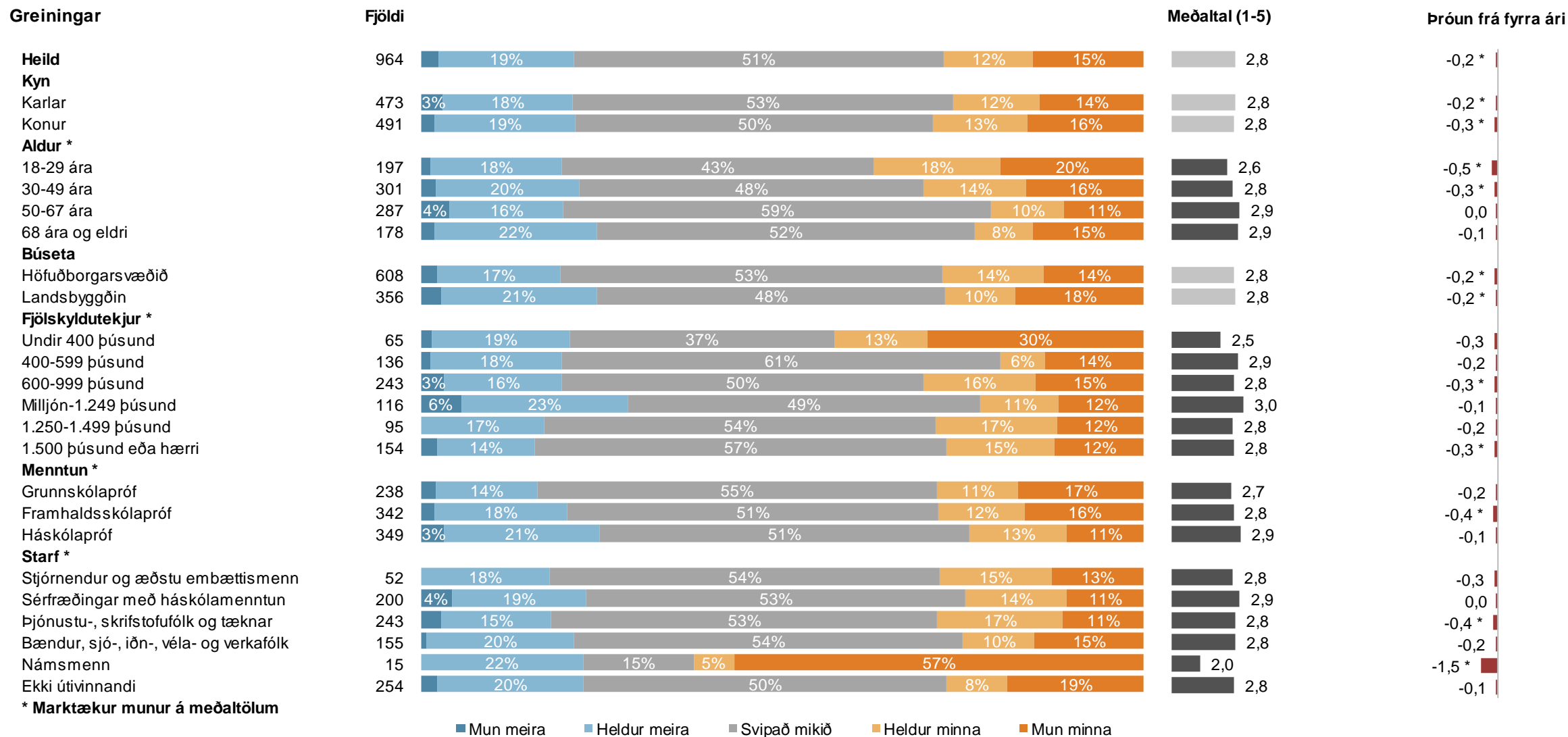
Þar sem prósentur eru feitletraðar og súlur eru dökkbláar er marktækur munur á milli hópa

# Sp. 30. Telur þú að þú munir ferðast minna, álíka mikið eða meira árið 2024 en þú gerðir á síðasta ári? Ferðalög til útlanda

	Fjöldi	%	+/-
Mun meira (5)	24	2,5	1,0
Heldur meira (4)	180	18,7	2,5
Svipað mikið (3)	493	51,1	3,2
Heldur minna (2)	120	12,5	2,1
Mun minna (1)	147	15,2	2,3
<b>Meira</b>	<b>204</b>	<b>21,2</b>	<b>2,6</b>
<b>Svipað mikið</b>	<b>493</b>	<b>51,1</b>	<b>3,2</b>
<b>Minna</b>	<b>267</b>	<b>27,7</b>	<b>2,8</b>
Fjöldi svara	964	100,0	
Tóku afstöðu	964	80,5	
Tóku ekki afstöðu	233	19,5	
Fjöldi svarenda	1.197	100,0	
<b>Meðaltal (1-5)</b>	<b>2,8</b>		
Víkmörk ±	0,1		



# Sp. 30. Telur þú að þú munir ferðast minna, álíka mikið eða meira árið 2024 en þú gerðir á síðasta ári? Ferðalög til útlanda

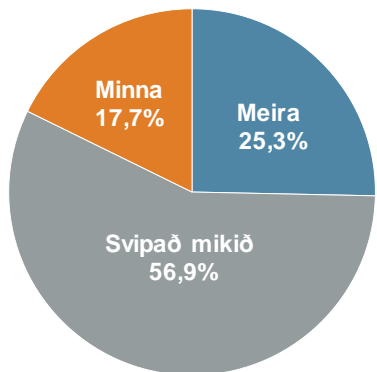
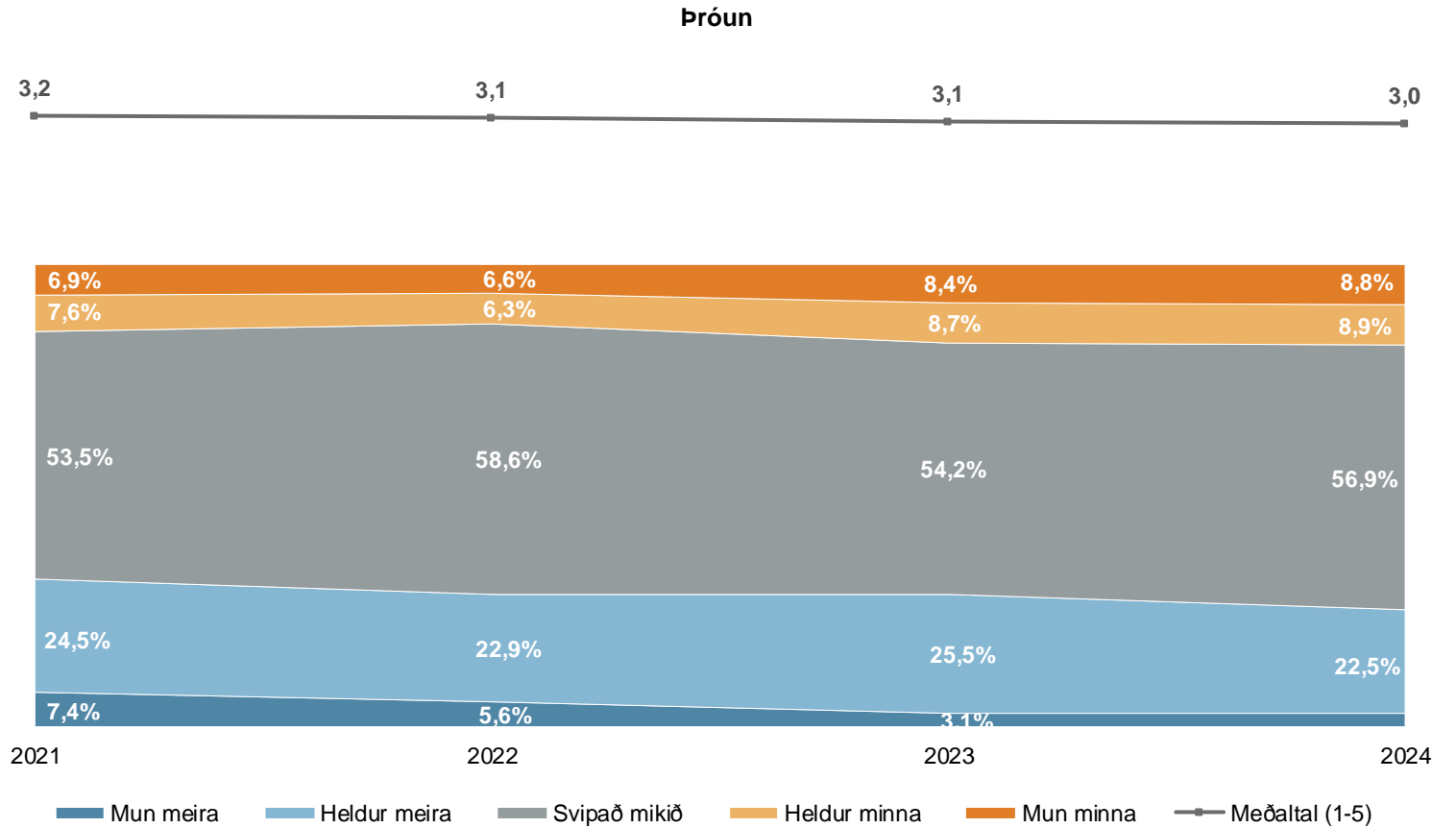


\* Marktækur munur á meðaltölum

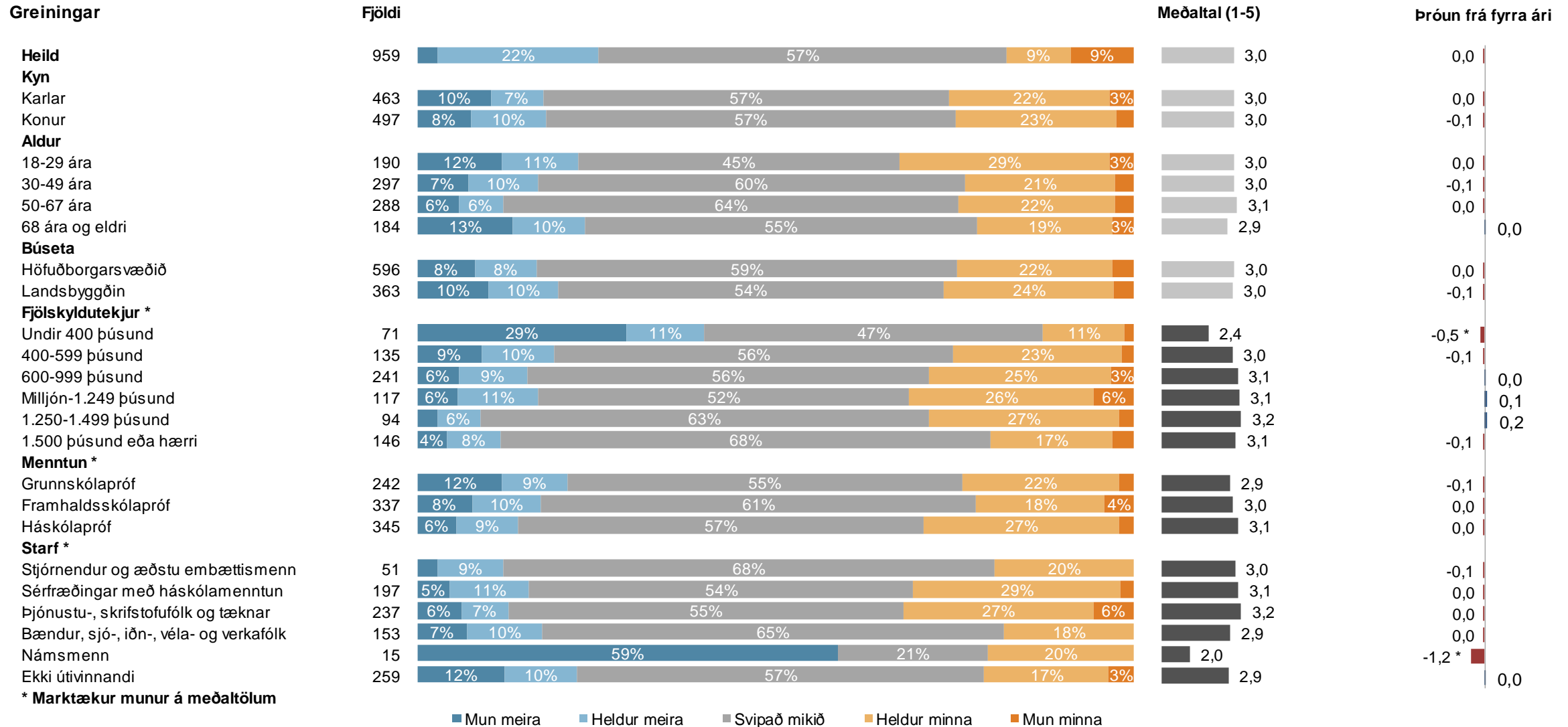
■ Mun meira ■ Heldur meira ■ Svipað mikið ■ Heldur minna ■ Mun minna

# Sp. 31. Telur þú að þú munir ferðast minna, álíka mikið eða meira árið 2024 en þú gerðir á síðasta ári? Ferðalög innanlands

	Fjöldi	%	+/-
Mun meira (5)	27	2,9	1,1
Heldur meira (4)	216	22,5	2,6
Svipað mikið (3)	546	56,9	3,1
Heldur minna (2)	85	8,9	1,8
Mun minna (1)	85	8,8	1,8
<b>Meira</b>	<b>243</b>	<b>25,3</b>	<b>2,8</b>
<b>Svipað mikið</b>	<b>546</b>	<b>56,9</b>	<b>3,1</b>
<b>Minna</b>	<b>170</b>	<b>17,7</b>	<b>2,4</b>
Fjöldi svara	959	100,0	
Tóku afstöðu	959	80,2	
Tóku ekki afstöðu	238	19,8	
Fjöldi svarenda	1.197	100,0	
<b>Meðaltal (1-5)</b>	<b>3,0</b>		
Víkmörk ±	0,1		



# Sp. 31. Telur þú að þú munir ferðast minna, álíka mikið eða meira árið 2024 en þú gerðir á síðasta ári? Ferðalög innanlands



## Sp. 32. Telur þú að eitthvað af eftirfarandi muni standa í vegi fyrir því að þú ferðist innanlands á árinu 2024?

	Fjöldi	%	+/-
Finnst það of dýrt	410	40,8	3,0
Veðrið	253	25,2	2,7
Hef ekki efni á því	181	18,1	2,4
Vinnan	171	17,0	2,3
Fer frekar til útlanda	151	15,1	2,2
Hef ekki tíma	136	13,5	2,1
Framtaksleysi/Leti	103	10,2	1,9
Engin sérstök ástæða	102	10,2	1,9
Fjölskylduaðstæður	80	7,9	1,7
Vantar ferðafélaga	66	6,6	1,5
Hef ekki heilsu	61	6,1	1,5
Á ekki bíl	56	5,6	1,4
Á ekki búnað til ferðalaga	54	5,3	1,4
Hef ekki áhuga	32	3,2	1,1
Önnur ástæða	9	0,9	0,6
Ekkert af ofangreindu	145	14,4	2,2
Fjöldi svara	1.862		
Tóku afstöðu	1.003	83,8	
Tóku ekki afstöðu	194	16,2	
Fjöldi svarenda	1.197	100,0	

Í þessari spurningu mátti nefna fleiri en einn svarmöguleika. Hlutfallstölur eru því reiknaðar eftir fjölda þeirra sem tóku afstöðu en ekki fjölda svara.





# Sp. 32. Telur þú að eitthvað af eftirfarandi muni standa í vegi fyrir því að þú ferðist innanlands á árinu 2024?

Greiningar	Fjöldi	Finnst það of dýrt	Veðrið	Hef ekki efni á því	Vinnan	Fer frekar til útlanda	Hef ekki tíma	Framtaksleysi/ Leti	Engin sérstök ástæða	Önnur ástæða	Engin af þessum ástæðum
<b>Heild</b>	1.003	41%	25%	18%	17%	15%	14%	10%	10%	29%	14%
<b>Kyn</b>											
Karlar	488	39%	24%	17%	21%	14%	18%	15%	9%	28%	13%
Konur	514	42%	26%	19%	13%	16%	9%	6%	11%	30%	16%
<b>Aldur</b>											
18-29 ára	203	44%	21%	32%	29%	20%	27%	7%	3%	43%	7%
30-49 ára	316	52%	31%	25%	23%	18%	18%	18%	7%	30%	9%
50-67 ára	294	36%	26%	9%	13%	12%	8%	7%	12%	17%	24%
68 ára og eldri	190	27%	20%	6%	1%	9%	1%	7%	19%	29%	17%
<b>Búseta</b>											
Höfuðborgarsvæðið	634	42%	28%	15%	16%	17%	12%	8%	8%	32%	14%
Landsbyggðin	369	38%	20%	23%	18%	11%	16%	14%	13%	23%	15%
<b>Fjölskyldutekjur</b>											
Undir 400 þúsund	80	55%	25%	39%	8%	23%	19%	22%	7%	46%	2%
400-599 þúsund	141	41%	23%	32%	17%	10%	8%	12%	11%	39%	12%
600-999 þúsund	246	46%	24%	20%	15%	15%	12%	10%	14%	29%	12%
Milljón-1.249 þúsund	117	43%	25%	12%	16%	14%	14%	7%	9%	20%	18%
1.250-1.499 þúsund	100	42%	18%	15%	22%	12%	13%	10%	7%	17%	19%
1.500 þúsund eða hærri	157	31%	32%	3%	21%	18%	18%	12%	10%	22%	18%
<b>Menntun</b>											
Grunnskólapróf	255	38%	25%	24%	16%	14%	13%	13%	13%	24%	15%
Framhaldsskólapróf	350	44%	23%	19%	17%	17%	13%	11%	8%	31%	15%
Háskólapróf	358	41%	28%	14%	17%	15%	16%	9%	9%	29%	14%
<b>Starf</b>											
Stjórnendur og ædstu embættismenn	55	37%	32%	10%	25%	17%	21%	10%	11%	16%	14%
Sérfræðingar með háskólamenntun	198	40%	32%	14%	15%	15%	13%	10%	8%	26%	17%
Þjónustu-, skrifstofufólk og tæknar	250	48%	23%	21%	27%	17%	16%	5%	6%	26%	14%
Bændur, sjó-, iðn-, véla- og verkafólk	163	41%	25%	19%	22%	20%	27%	20%	7%	29%	16%
Námsmenn	15	89%	43%	68%	20%	22%	47%			41%	
Ekki útvinnandi	278	34%	21%	18%	3%	11%	1%	10%	16%	34%	13%

Þar sem prósentur eru feitletraðar og litaðar með bláu er marktækur munur á milli hópa

# Viðauki

*Opnar spurningar*

# Sp. 1a. Hvers vegna er ólíklegt að þú mælir með ferðalögum innanlands?

- 50%
- Allt dýrt.
- Allt er svo dýrt.
- Allt kostar svo mikið hér.
- Allt kostar svo mikið úti á landi.
- Allt orðið svo dýrt hérna innanlands.
- Allt svo dýrt á Íslandi (nefnt af 2).
- Allt svo ótrúlega dýrt.
- Alltof dýrt (nefnt af 5).
- Alltof dýrt og alltof mikið af túristum.
- Alltof hátt verðlag.
- Á ekki bíl og hef því ekki séð fallega landið okkar nægilega til að mæla með ákveðnum stöðum.
- Áhuglaleysi.
- Ástand vega, kostnaður við gistingu og fjöldi ferðamanna.
- Dýr gisting og dýr matur.
- Dýr gisting og dýrir veitingastaðir.
- Dýrt (nefnt af 32).
- Dýrt að bóka hótél og eða aðra gistingu, dýrt að fara út að borða.
- Dýrt að ferðast (nefnt af 3).
- Dýrt að ferðast á Íslandi (nefnt af 2).
- Dýrt að ferðast innanlands.
- Dýrt að gista ef þú átt ekki tjald/hjólhýsi.
- Dýrt að gista örugglega svipað og að fara bara út.
- Dýrt miðað við upplifunina sem þú gætir fengið fyrir svipaðan pening utanlands.
- Dýrt og lélegt færi.
- Dýrt og mikið af ferðamönnum.
- Dýrt og of margir túristar.
- Dýrt og spillt.
- Dýrt og stútfullt af ferðamönnum.
- Dýrt, flestir búnir að sjá flest sem er að skoða.
- Dýrt, sérstaklega í samanburði við ferðir erlendis.
- Dýrt, vondir vegir til áhugaverða staða og mikil keyrsla ef fara á áhugaverða staði.
- Dýrtíð.
- Ekkert planað að keyra hérna innanlands.
- Ekki mitt að segja fólki til í lífinu.
- Ekki næg þekking.
- Ekki rétti tíminn núna.
- Elli kerling.
- Enga hugmynd um góðan stað til að fara á.
- Er bara lítið að ferðast.
- Er ekki að fara svo mikið sjálf.
- Er ekki mikill ferðamaður, þau ráða sínu lífi.
- Er ekki ólíklegt.
- Er hætt að ferðast vegna aldurs og hreyfigetu.
- Erfitt að fá gistingu, dýrt.
- Erfitt að fá gistingu.
- Ég ferðast lítið innanlands.
- Ég ferðast sjálf lítið innanlands.
- Ég geri ekki mikið af því sjálf.
- Ég hef bara meira gaman af útlöndum.
- Ég hef ekki ferðast mikið innanlands.
- Ég hef engar forsendur til að mæla með þeim.
- Ég mæli aldrei með neinu, fólk verður að finna út sjálf hvað það vill, langar og getur.
- Ég mæli ekki voðalega oft með neinskonar ferðalögum, og svo veit ég ekki um marga staði innanlands sem ég myndi mæla með nema Dettifoss.
- Ég sjálf er lítið að ferðast svo ég hef lítið til málanna að leggja.
- Ég sjálf hef aldrei ferðast innanlands.
- Ég skipti mér ekki af ferðaáformum fólks.
- Ég tel að fólk geti tekið sínar ákvarðanir sjálf - allir eiga að ferðast innanlands þar er mikið að sjá og gera en ég er ekki auglýsingamiðill fyrir það.
- Ég tel þau dýr.
- Ég þekki enga sem ég vil hafa slík áhrif á.
- Ferðalög annarra koma mér ekki við.
- Ferðast lítið innanlands (nefnt af 2).
- Ferðast lítið sjálfur innanlands.
- Finnst skemmtilegra að ferðast erlendis.
- Finnst vegakerfið ekki ráða við þann fjölda af ferðamönnum og flutningabílum sem eru á ferðinni alla daga.
- Finnst það ekki spennandi.
- Fjárskortur.
- Fjöldi erlendra ferðamanna (nefnt af 2).
- Fjölskyldan er fullfær um að velja sínar ferðir án ráðgjafar frá undirrituðum.
- Flestir hafa gert það.
- Fólk á að fá að ráða því hvort það ferðast eða ekki.

# Sp. 1a. Hvers vegna er ólíklegt að þú mælir með ferðalögum innanlands?

- Fólk á að taka sína ákvörðun án afskipta annarra
- Fólk ferðast bara ef það vill það sjálf.
- Fólk getur sjálf ákveðið hvert það ferðast.
- Fólk tekur eigin ákvarðanir.
- Frekar dýrt að ferðast.
- Frekar orðið of dýrt.
- Frekar ólíklegt.
- Geri bara lítið af því að mæla með slíku.
- Græðgis verðlagningin á Íslandi er óverjandi.
- Hef ekkert ferðast innanlands sjálfur og get því ekki mælt með því.
- Hef ekki ferðast mikið sjálf því það er ódýrara að fara til útlanda.
- Hef ekki skoðun á því hvort fólk ferðist innan- eða utanlands.
- Hef ferðast mjög mikið innanlands.
- Hef litla reynslu af ferðalögum innanlands.
- Hef litla reynslu af slíkum ferðalögum sjálf og finnst ég ekki þurfa að mæla með slíku. Fólk ákveður sjálf.
- Hef litla reynslu af þeim.
- Hef lítið ferðast sjálf og finnst það dýrt.
- Hef rosalega lítinn áhuga á því.
- Hef sjálf lítið ferðast innanlands.
- Hér er dýrt og of mikið af túristum.
- Hver og einn gerir eins og hann vill - hef engan áhuga á að mæla með ferðalögum innanlands.
- Hvergi hægt að komast að fyrir útlendingum.
- Hættulegt að ferðast innanlands.
- Ísland er of dýrt.
- Ísland er uppselt og dýrt.
- Já og nei.
- Kalt og dýrt.
- Kominn á aldur.
- Kostar of mikið.
- Kostnaður (nefnt af 3).
- Kostnaður fyrst og fremst.
- Kostnaður og tímaskortur.
- Leiðinlegt og dýrt.
- Leiðinlegt.
- Menn ákveða þetta sjálfir.
- Menn þurfa að skoða heiminn.

- Mikið af erlendum ferðamönnum, mikil umferð og dýr gisting.
- Mikill kostnaður.
- Mikill umgangur ferðamanna.
- Mjög dýrt (nefnt af 2).
- Mjög dýrt að ferðast innanlands.
- Mæli aldrei með ferðalögum neitt.
- Mæli ekki með hlutum.
- Mæli ekki mikið með ferðalögum.
- Nokkuð ólíklegt.
- Of dýrt (nefnt af 9).
- Of dýrt að ferðast innanlands.
- Of dýrt að gista og borða.
- Of kostnaðarsamt og of margir á ferðinni.
- Of margin túristar og okurverð á túristastöðum.
- Of margir túristar.
- Of mikið af túristum á ferðinni sem gerir ferðalög erfið og seinleg.
- Oftroðningur útlendra ferðamanna og sleikjuskapur við þá, frekja íslenskra ferðapjónustuaðila.
- Okur verðlag.
- Sama hvað aðrir gera.
- Sjálfstæð hugsun fólks.
- Skipti mér almennt ekki af ferðalögum annarra.
- Skipti mér ekki af ferðalögum annars fólks.
- Skipti mér ekki af svoleiðis hlutum.
- Skipti mér ekki af vali annarra.
- Slæmt veður allavega núna.
- Slæmt veður t.d.
- Svo dýrt.
- Svo sjúklega dýrt að ferðast innanlands, gisting er bara gjörsamlega út úr kortinu og matur líka.
- Tekur í budduna, hótél okur.
- Utlönd heilla.
- Útaf túristum.
- Veðrið og verð.
- Veður ekki gott.
- Veður og færð á þessum árstíma.
- Veður, undanfarin slys, lítið að gera á þessu litlu stöðum.
- Veðurfar.

# Sp. 1a. Hvers vegna er ólíklegt að þú mælir með ferðalögum innanlands?

- Vegirnir eru lélegir og matvara úti á landi er oft mun dýrari, erfitt að finna viðráðanlegt verð á gististöðum m.a.
- Vegna bull verðs á öllu sem þarf að kaupa.
- Vegna mikils kostnaðar og auknum þrengslum útaf mannfjölda.
- Vegna ótrúlegrar álagningar á alla þjónustu mat og gistingu.
- Vegna veðrabreytinga.
- Vegna verðlags.
- Vegna þess að ég hef ekki efni á því.
- Vegna þess að gisting er allt of dýr.
- Vegna þess hvað er dýrt að ferðast um Ísland.
- Vegna þess hversu dýrt er að ferðast innanlands.
- Veikindi.
- Veit það ekki, allt mjög dýrt.
- Verð á eldsneyti og gistingu.
- Verð.
- Verðið og veðrið.
- Verðlag og átroðningur ferðamanna.
- Verðlag, hagkvæmara að fara erlendis.
- Verðlag.
- Verðlagning.
- Það er allt uppselt.
- Það er alltof dýrt fyrir venjulega Íslendinga að ferðast innanlands.
- Það er dýrt að kaupa gistingu innanlands.
- Það er dýrt.
- Það er ekkert ferðaveður í dag og ekki byrjað að skipuleggja sumarið.
- Það er erfitt að fá gistingu og einnig dýrt.
- Það er mjög dýrt innanlands, gisting, matur og bensín. Það er í raun svipað að ferðast innanlands og að fara bara til útlanda.
- Það er of dýrt og mig langar ekki til að ferðast innanlands.
- Það er of kostnaðsamt.
- Það er svo dýrt að ferðast á Íslandi og þú færð ekki orðið hótलगistingu á sumrin nema á okurverði.
- Það er svo dýrt.
- Það er svo skelfilega dýrt að ferðast innanlands og allir falletgu staðirnir yfirfullir.
- Það sem hefur helst áhrif er árstíð, veðurfar síðustu vikna og veðurspá. Einnig hvaða staðir eru ekki troðnir af ferðamönnum og hvað aðilar hafa áhuga á að sjá.
- Það vilja allir ferðast erlendis.
- Þrengsli, kostnaður og veðurfar.
- Því það er of dýrt og íslensk ferðaþjónusta einkennist af einhverskonar gullgrafara æði, það er ekki hægt að stunda viðskipti við þannig fólk.
- Öll þjónusta dýr fram úr hófi og ekki þverfótandi fyrir útlendingum hvort sem þeir eru í starfi eða húsið þar.

# Sp. 1b. Hvað þarf til svo þú verðir líklegri til að mæla með ferðalögum innanlands?

- Að erlendir ferðamenn hætti að koma til Íslands.
- Að ég eignist peninga og geti ferðast.
- Að viðkomandi langi til þess.
- Að það sé ódýrara.
- Aðgengi að gistingum jafnt á tjaldstæðum sem hótelum.
- Af því að landið hefur upp á margt að bjóða.
- Alltaf gott að ferðast um Ísland.
- Annað verðlag.
- Auðveldara að fá gistingu.
- Áhuga (nefnt af 2).
- Ánægjan af því að ferðast um Ísland.
- Ástand vega.
- Betra veður (nefnt af 12).
- Betra veður og betra verð.
- Betra veður og vegi.
- Betra veður, ódýrari afþreying.
- Betra veðurlag.
- Betra verð (nefnt af 2).
- Betra verð á gistingum.
- Betra verð á hótelum.
- Betra verð á lífsins gæðum.
- Betra verð og veður.
- Betra viðhald vega.
- Betri aðstaða fyrir ferðamenn.
- Betri heilsa.
- Betri möguleikar á allskonar gistingu.
- Betri upplýsingar um tjaldsvæði og þjónustu.
- Betri vegir og betri salernisaðstöður.
- Betri vegir, meira og ódýrara flug.
- Betri vegir, minni kostnaður.
- Betri vegir.
- Betri verðlagning.
- Breytt verðlag ferðaþjónustu.
- Bættari samgöngur, betri vegi.
- Ef það yrði ódýrara að ferðast um landið.
- Ekkert (nefnt af 7).
- Ekkert nema hvatning og gott viðhald á vegum.
- Ekkert sérstakt (nefnt af 4).
- Ekkert, er ekkert mikið að þröngva mínu upp á aðra.
- Ekkert, getur alveg verið gaman.
- Ekkert, mæli eindregið með af ferðast innanlands.
- Ekki mikið, er bara ekki að mæla mikið með ferðalögum.
- Ekki þessi mikla trafik á tjaldsvæðum þar sem veðrið er gott. Mörg tjaldsvæði mjög illa farin og ekki hægt að tjalda þar
- Eldsneytiskosnaður sé viðráðanlegur vegir öruggari, verðið innan marka á landinu, matur og gisting.
- Ég er bara ekkert alltaf að mæla með ferðalögum.
- Ég er mjög líkleg til þess.
- Ég er þegar mjög líklegur til þess.
- Ég vil frekar verja peningunum í utalandsferðir.
- Ég þarf líklegast að ferðast meira innanlands til að geta mælt með því.
- Ég þarf sjálfur að ferðast meira innanlands.
- Falleg náttúra.
- Fallegir staðir.
- Fallegt land, um að gera að skoða það.
- Fallegt land.
- Fallegt landslag.
- Fallegt.
- Fallegur staður.
- Fer eftir árstíma, orðið of mikið af ferðamönnum yfir hásumarið. Orðið mjög dýrt að gista hvort sem er á tjaldstæðum eða öðru. Ekki fyrir venjulegt láglaunafólk að ferðast og gista.
- Ferðast ekki erlendis.
- Ferðast mikið innanlands almennt og vel kunnug.
- Fjárhagur.
- Fjölbreyttara úrval af ódýrari gistingu.
- Fleiri gistimöguleika.
- Fleiri hleðslustöðvar.
- Fólk ferðast almennt svo mikið og óþarfi að hvetja til meiri ferðalaga.
- Frekar dýrt að ferðast innanlands.
- Frekjugangur er þetta, gaf þessu næstum fullt hús stiga.
- Frið fyrir ferðafólki.
- Færri erlenda ferðamenn á vegunum.
- Færri ferðamenn og ódýrari gisting (nefnt af 2).
- Færri ferðamenn sem er ólíklegt.
- Færri túristar (nefnt af 3).
- Gaman að ferðast um landið.

# Sp. 1b. Hvað þarf til svo þú verðir líklegri til að mæla með ferðalögum innanlands?

- Gaman að skoða landið.
- Geta tjaldað víðar eins og var, ekki endilega á tjaldstæði en ef á tjaldsvæði fá þá betri þjónustu. Sumarbústaðir eða hótél eru mjög dýr fyrir okkur hér, væti fínt að fá sent ferðaávisun sem við gætum notað á sumrin.
- Geta verið dýr.
- Gisti-, matar- og ferðakostnaður er komin úr takti við getu flestra Íslendinga.
- Gistikostnaður lækki.
- Gistimöguleiki.
- Gisting verði ódýrari.
- Gistirými.
- Gott framboð af afþreyingu, góðum mat, náttúru o.fl.
- Gott veður (nefnt af 3).
- Gott verð á gistingu.
- Gott verð, gott veður.
- Góð hótél tilboð.
- Góð upplifun.
- Góðu veðri.
- Hafa hámarks fjölda ferðamanna á fjölfarna staði.
- Hagkvæm gisting.
- Hagstæðara eldsneytisverð.
- Hagstætt veðurfar.
- Hófllegt verð.
- Hófsamara verðlag á veitingum og gistiþjónustu.
- Hótél of dýr.
- Hótelgisting kosti ekki svona mikið t.d.
- Hægt að gista einhversstaðar sem kostar ekki handlegg.
- Ísland er fegursta land í heimi en það er fáránlega dýrt að ferðast um landið sitt.
- Ísland er mjög dýrt og varla hægt að fara og borða með fjölskyldunni.
- Ísland hvar sem er.
- Kannski betri vegi.
- Kanski aðeins færri ferðamenn.
- Kostnaður er of mikill.
- Kostnaður þarf að lækka.
- Landið er falleg en verðlag orðið fáránlegt.
- Lægra bensínverð og veitingastaða verð.
- Lægra bensínverð.
- Lægra verð (nefnt af 5).
- Lægra verð á gistingu (nefnt af 4).
- Lægra verð á gistingu, mat og afþreyingu.
- Lægra verð á þjónustu.
- Lægra verð og færri erlendir ferðamenn.
- Lægra verð.
- Lægra verðlag (nefnt af 3).
- Lægri eldsneytis kostnaður, lægra verð á gistingu og mat.
- Lægri kostnað við afþreyingu og gistingu.
- Lægri kostnaður (nefnt af 2).
- Lægri verð (nefnt af 2).
- Læka bensínkostnað og matarkosnað.
- Lækka verð á gistingu (nefnt af 2).
- Lækka verð á vörum.
- Lækka verð, auka þjónustu.
- Lækkað verð og betra aðgengi að gistingu.
- Lækkað verðlag á gistingu.
- Lækkun alls kostnaðar, í mat, bensíni og gistingu.
- Lærra verð.
- Margir sem hafa ekki séð allt Ísland.
- Málið að koma upp í samtali.
- Meira framboð á ódýrri gistingu.
- Meira pláss fyrir Íslendinga að gista og borða.
- Meira úrval ódýrra gistinga, lægri bensínkostnaður.
- Meiri afskiptasemi.
- Meiri tíma.
- Meiri vitneskja af minni hálfu varðandi ferðalög innanlands.
- Mér finnst 8 harla góð meðmæli.
- Minna okur í ferðaþjónustu og betri vegir.
- Minni erlendir túrismi.
- Minni kostnaður (nefnt af 2).
- Minni túrismi.
- Minni verðbólga.
- Mögulega gistiðstöðu.
- Of margir á sama stað.
- Ódýrara að versla og leyfa sér að kaupa mat á ferðalagi. Einnig gisting yrði hagkvæm.
- Ódýrara (nefnt af 4).
- Ódýrara að ferðast og gista.
- Ódýrara að ferðast, aðallega gisting.
- Ódýrara að ferðast.

## Sp. 1b. Hvað þarf til svo þú verðir líklegri til að mæla með ferðalögum innanlands?

- Ódýrara að gista og bensín á lægsta verði um allt land.
- Ódýrara eldsneyti, gisting og fæði.
- Ódýrara heim að sækja.
- Ódýrara verðlag.
- Ódýrari ferðamátar (nefnt af 2).
- Ódýrari flug- og gistikostnaður.
- Ódýrari flugfargjöld.
- Ódýrari gistimöguleikar (nefnt af 2).
- Ódýrari gisting (nefnt af 9).
- Ódýrari gisting og færri ferðamenn.
- Ódýrari gistinætur.
- Ódýrari og fleiri gisti tilboð.
- Ódýrari staðir til að gista á og borða.
- Ódýrari tjaldsvæði og ódýrara land.
- Ódýrari valkostir.
- Ódýrari þjónusta fyrir Íslendinga.
- Ódýrari þjónusta.
- Sennilega ódýrara.
- Skilvirkari samgöngur.
- Skortur á gistirými.
- Sól og gott veður.
- Sumarfrí.
- Svakalega dýrt að ferðast innanlands, hvort heldur sem er að vera á tjaldstæðum eða á hóteli.
- Til að skoða landið og fara á staði sem maður hefur ekki komið áður.
- Tilboð.
- Tilefni.
- Veðrið (nefnt af 6).
- Veðrið í lagi.
- Veðrið, þjónustan og upplifunin.
- Veður og verðlag (nefnt af 2).
- Veðurathuganir.
- Veðurútlit.
- Vera alltaf viðbúin íslensku veðri.
- Verð (nefnt af 3).
- Verð á utanlandsferðum.
- Verð og aðgengi að gistingu.
- Verð verður að vera hagstæðara eða þjónusta betri.
- Verð, tími.
- Verðbólgan á Íslandi lækki.
- Verðbreytingar á gistingu.
- Verðlag (nefnt af 2).
- Verðlag að lækka (nefnt af 3).
- Verðlag á gistingu þarf að lækka.
- Verðlag á mat og þjónustu hér innanlands.
- Verðlag á tjaldstæðum lækki.
- Verðlag er of hátt.
- Verðlag stendur í vegi fyrir meiri meðmælum.
- Verðlag verður að lækka eða launin að hækka.
- Verðlækkunir á gistingu.
- Verðlækkun á gistirými.
- Ýmislegt.
- Það er svo fallett landið okkar.
- Það þyrfti að vera ódýrara að ferðast innanlands. Gisting og matur er of dýr.
- Þarf að vera ódýrara.
- Öryggari vegi.
- Öryggi á vegum.



# Sp. 1c. Af hverju er líklegt að þú mælir með ferðalögum innanlands við fjölskyldu eða vini?

- Aðgengi, náttúrufergurð, upplifun, fjölbreytni og samvera.
- Af því að ég hef gert mikið af því sjálfur og margt að sjá.
- Af því að Ísland er frábært.
- Af því að Ísland er stórkostlegt land og alltof margir sem vanmeta náttúrufergurð og möguleika en það er dýrt.
- Af því að Íslensk náttúra er best.
- Af því að mér þykir landið okkar fallegt, og samlandar mínir hið þægilegasta fólk.
- Af því ég hef sjálf gaman af ferðalögum.
- Af því ég elska að ferðast innanlands.
- Af því fólk þarf að þekkja landið sitt.
- Af því Ísland er geggjað.
- Af því Ísland hefur upp á margt að bjóða.
- Af því það er dásamlegt að ferðast um landið, kynna sér náttúruna og söguna, önnur bæjarfélög, hitta fólk hér og þar. Það er nauðsynlegt að þekkja landið sem maður býr í.
- Af því það er gaman.
- Af því það er geggjað.
- Alltaf gaman að ferðast.
- Alltaf gaman að ferðast um Ísland.
- Alltaf gaman að ferðast um landið okkar.
- Alltaf hægt að skoða meira af okkar yndislega landi.
- Asnaleyg spurning en það er bæði þarft og gaman að ferðast um sitt heimaland.
- Á Íslandi er nóg að skoða og sjá.
- Áhugavert og fallegt að ferðast innanlands.
- Ánægjulegt (nefnt af 3).
- Ánægjulegt að ferðast innanlands en vissulega dýrt.
- Bara gaman (nefnt af 3).
- Bara gaman að sjá landið.
- Bara svo gaman.
- Best að ferðast innanlands.
- Best er að ferðast innanlands og skipuleggja ferðir snemma til að fá gistingu. Við eigum að ferðast innanlands til að kynna landinu okkar eins vel og hægt er. Við höfum mælt með þessu í mörg ár og margir hafa farið af stað og allir segja að upplifun sé miklu betri við að ferðast innanlands.
- Dásamlega fallegt og gaman að kynna frábæra staði fyrir vinum.
- Dásamlegir gimsteinar á Íslandi.
- Dásamlegt að ferðast um Ísland upplifa náttúru og þjóð.
- Dásamlegt að ferðast um landið okkar.
- Dásamlegt land (nefnt af 2).
- Eigum fullt af fallegum stöðum.
- Einstök perla þetta land sem ávallt kemur á óvart, alveg sama hversu marga hringi maður fer, alltaf eitthvað nýtt að sjá.
- Ekki af því að það sé ódýrt, Ísland er fallagesta land í heimi.
- Elska landið okkar.
- Elska náttúru.
- Endurnærandi og góð samvera.
- Er mitt uppáhalds ferðaland.
- Er það ekki best.
- Ég ferðast mikið innanlands.
- Falleg náttúra (nefnt af 4).
- Falleg náttúra alltaf eitthvað nýtt að sjá.
- Falleg náttúran, styrkja dreifbýlið, kynna eigin landi og sögu.
- Fallega Ísland.
- Fallegasta land í heimi (nefnt af 2).
- Fallegasta landið, ótrúlega fjölbreytt náttúra og enn ósnortin sem er það verðmætasta.
- Fallegasta landið og golf.
- Fallegir áfangastaðir og ódýrara en utanlandsferð.
- Fallegt.
- Fallegt land (nefnt af 13).
- Fallegt land og margt að sjá og mikil afþreying í boði.
- Fallegt land og mikið að sjá (nefnt af 2).
- Fallegt land og mikið að skoða (nefnt af 2).
- Fallegt land og umhverfisvænna heldur en að flúga.
- Fallegt land, gjaldeyrissparandi.
- Fallegt land, gjaldeyrissparnaður.
- Fallegt land, margt að skoða.
- Fallegt landið okkar.
- fallegt landslag og lágt kolefnisfótspor m.v. ferð til útlanda.
- Fallegt og ódýrara en að fara til útlanda.
- Fallegt, öruggt, áhugavert, eigum að þekkja landið okkar.
- Fá fólk til að njóta fallega landsins okkar.
- Fátt skemmtilegra en að ferðast innanlands.
- Fegurð landsins (nefnt af 5).
- Ferðalög eru skemmtileg.
- Ferðalög um Ísland eru alltaf svo yndisleg. Einnig nauðsynlegt að þekkja landið sitt.
- Ferðast sjálf innanlands.
- Ferðast um eigið land og jafnframt spara útflæði gjaldeyris.

# Sp. 1c. Af hverju er líklegt að þú mælir með ferðalögum innanlands við fjölskyldu eða vini?

- Finnst gaman að ferðast.
- Fjölbreytt náttúra og mannlíf m.a. frumbyggjarar á Vestfjörðum.
- Fjölbreyttasta og fegursta land sem til er og margt að skoða og njóta.
- Flott land.
- Fólk á að þekkja sitt eigið land.
- Fólk þarf að kynna landinu sínu.
- Fór síðastl. sumar og var mjög góð upplifun.
- Frábær náttúruferð.
- Frábært að ferðast á Íslandi.
- Frábært að ferðast á Íslandi, mætti vera ódýrara.
- Frábært að ferðast innanlands alltaf eitthvað spennandi að sjá og skoða.
- Frábært að ferðast um landið mikið um fallega og skemmtilega staði.
- Frábært að kynna landinu sínu.
- Frábært að skoða landið sitt.
- Frí.
- Gaman (nefnt af 3).
- Gaman að fara með fjölskyldunni í ferðalag.
- Gaman að ferðast (nefnt af 3).
- Gaman að ferðast á Íslandi.
- Gaman að ferðast innanlands (nefnt af 2).
- Gaman að ferðast um fallega landið okkar.
- Gaman að ferðast um Ísland (nefnt af 3).
- Gaman að ferðast um íslenska náttúru og margt að skoða og sjá.
- Gaman að ferðast um landið (nefnt af 4).
- Gaman að ferðast um landið og skoða stórbrotna náttúru.
- Gaman að ferðast um okkar fallega land.
- Gaman að ferðast.
- Gaman að kynna landinu sínu.
- Gaman að skoða landið (nefnt af 3).
- Gaman að skoða landið okkar (nefnt af 2).
- Gaman að skoða landið sitt (nefnt af 2).
- Gaman, góð upplifun.
- Gaman, þægilegt og best.
- Geri það sjálf á hverju ári. Gaman að skoða landið sitt.
- Gott að ferðast innanlands (nefnt af 2).
- Gott að komast í sól og hita og fá smá tilbreytingu.
- Gott að komast út á land og margt að sjá.
- Gott að kynna sér sitt eigið land.
- Gott að skoða landið.
- Góð reynsla, hef ferðast mikið innanlands og finnst gaman að deila því.
- Góð upplifun.
- Góður kostur.
- Grenivík.
- Hef aldrei farið til útlanda svo ég veit ekkert hvernig það er, en ég veit hvernig er að ferðast innanlands.
- Hef ekki hugmynd.
- Hef ferðast mikið innanlands sjálfur, skemmtileg upplifun.
- Hef haft mikla gleði af ferðalögum innanlands og gaman að deila ferðasögum með öðrum.
- Hef sjálf góða reynslu af ferðalögum innanlands, margt fallegt að skoða.
- Hef sjálf jákvæða reynslu.
- Held að allir eigi að þekkja landið sitt.
- Hvers vegna ætti fjölskyldan ekki að skoða þetta fallega land.
- Ísland best í heimi, ódýrara en að fara út.
- Ísland er best og gaman að koma á fallega staði.
- Ísland er best.
- Ísland er dásamlega fallegt land.
- Ísland er einstaklega fallegt land með ótal áhugaverða og skemmtilega áfangastaði.
- Ísland er fallegast.
- Ísland er fallegasta land í heimi (nefnt af 2).
- Ísland er fallegt land (nefnt af 2).
- Ísland er fallegt land með nóg að skoða.
- Ísland er fallegt land og ánægjulegt að kynna sínu landi.
- Ísland er fallegt land og gott að landsmenn þekki landið sitt.
- Ísland er fallegt land, minni mengun af bílum en flugvélum, styðja við íslenskan efnahag.
- Ísland er fallegt og fjölbreytt.
- Ísland er fjölbreytt og áhugavert ferðamannaland, líka fyrir innfædda, svo er ég utan af landi.
- Ísland er frekar frábært land.
- Ísland er með marga staði sem fólk á eftir að sjá.
- Ísland er mitt land.
- Ísland er mjög fallegt land.
- Ísland er mjög fjölbreytilegt land.
- Ísland er stórkostlegt.
- Ísland er svo fallegt.
- Ísland er svo fallegt land.
- Ísland er æðislegt, það er ástæða fyrir að milljónir túrista vilji koma hingað og njóta.

# Sp. 1c. Af hverju er líklegt að þú mælir með ferðalögum innanlands við fjölskyldu eða vini?

- Ísland frábært til ferðalaga. Fallet land.
- Ísland hefur ótakmarkaða möguleika á allskyns upplifun.
- Ísland hefur upp á margt að bjóða.
- Ísland hefur upp á svo mikið að bjóða (nefnt af 2).
- Ísland hefur upp á svo margt að bjóða fyrir alla stóra og smá.
- Ísland kemur manni á óvart og margt sem maður hefur aldrei séð áður.
- Ísland maður.
- Íslendingar eru gestrisnir.
- Íslendingar vita of lítið um landið sitt, meira um önnur lönd.
- Komast í sól og hita eftir kuldalegan vetur.
- Kynnast falletgri náttúru, samfélagi, mat og sögunni.
- Kynnast landi og þjóð (nefnt af 2).
- Kynnast landinu.
- Landið.
- Landið er fallett og margt að sjá og upplifa.
- Landið er fallett og síbreytilegt.
- Landið er yndislegt.
- Landið hefur upp á margt að bjóða, náttúra, gönguleiðir, fjölbreytt listalíf, matargerð hefur breyst mikið sl. 5-10 ár, meiri ró í minni samfélögum o.s.frv.
- Landið hefur uppá svo margt að bjóða.
- Landið okkar er mjög fallett og með mikla sögu.
- Lang skemmtilegast að ferðast innanlands.
- Lífsgæði, nærandi, skemmtilegt og áhugavert.
- Lítum okkur nær, landið fagurt.
- Margir falletgir staðir sem gaman er að skoða.
- Margir staðir eru á Íslandi sem fólk hefur ekki komið á og skoðað.
- Margt að sjá.
- Margt að sjá og skemmtilegt.
- Margt að sjá og skoða (nefnt af 3).
- Margt að sjá og skoða á Íslandi, landið okkar er fallett, víðast töluð íslenska.
- Margt að skoða (nefnt af 2).
- Margt að skoða og gera.
- Margt fallett að sjá.
- Margt fallett að sjá á Íslandi og gott að styðja atvinnustarfsemi á landsbyggðinni.
- Margt fallett að skoða.
- Margt hægt að skoða og upplifa.
- Mér finnst smábær úti á landi mjög áhugaverðir, sögulegir bæir með vinum og fjölskyldu
- Mér hefur alltaf líkað að ferðast innanlands.
- Mér þykir sjálfri skemmtilegast að ferðast innanlands en því miður er dýrt að ferðast á Íslandi. Hótelgisting er dýr.
- Mikið að sjá á Íslandi.
- Mikið að skoða.
- Mikið að skoða og gera.
- Mjög líklegt.
- Mjög margir skemmtilegir staðir að heimsækja.
- Mjög margt að sjá innanlands og einfalt ef maður sleppir Suðurlandinu.
- Margt að skoða og upplifa.
- Mæli oft með að fólk skoði landið.
- Nauðsynlegt.
- Nauðsynlegt að kynnast landinu.
- Náttúra Íslands er ómetanlega fögur.
- Náttúra landsins.
- Náttúran.
- Náttúran og menningarminjar um allt land.
- Náttúrufergurð (nefnt af 2).
- Náttúrufergurð og spennandi möguleikar varðandi afþreyingu.
- Náttúrufergurð, byggðasaga, heimsækja skjalasöfn, komast aðeins úr bænum.
- Náttúrufergurð, hreint loft, kraftur úr náttúrunni.
- Nóg að sjá hérna.
- Of margir sem fara til útlanda í stað þess að njóta landsins.
- Ótrúlegir staðir að sjá innanlands.
- Óviðjafnanleg náttúra, kynnast landinu.
- Óviðjafnanleg og stórkostleg náttúra.
- Skemmtileg afþreying og mikið að sjá.
- Skemmtileg upplifun að ferðast innanlands.
- Skemmtilegast að ferðast um Ísland á sumrin.
- Skemmtilegt (nefnt af 4).
- Skemmtilegt að ferðast innanlands.
- Skemmtilegt að ferðast og upplifa Ísland.
- Skemmtilegt og fallett.
- Skemmtilegt og margt að sjá.
- Skemmtilegt, áhugavert, fallett, kynnast landinu.
- Skemmtilegt, hægt að ákveða án mikils fyrirvara og hægt að gera án rosa mikils kostnaðar.
- Skemmtilegt, nóg að skoða og gera.

# Sp. 1c. Af hverju er líklegt að þú mælir með ferðalögum innanlands við fjölskyldu eða vini?

- Skemmtun og fróðleikur.
- Skemtilegt og stutt að fara.
- Skoda landið.
- Skoða fallega landi okkar (nefnt af 3).
- Skoða landið (nefnt af 2).
- Skoða landið og sjá feegurð þess.
- Skoða landið sitt.
- Skoða náttúruna.
- Stórbrotið land með fjölbreyttu fallegu landslagi.
- Stórkostleg upplifun að ferðast um landið.
- Stutt á milli fallegra staða.
- Styrka innlend fyrirtæki og verslun, læra og kynna Íslandi, náttúru og menningu.
- Svo fallegt allsstaðar.
- Svo gaman að skoða landið.
- Svo margt að sjá og gera.
- Svo margt að sjá og njóta bara öðruvísi samvera heldur en að vera erlendis.
- Svo notalegt að vera í útilegu.
- Svo skemmtilegt að ferðast um Ísland.
- Til að njóta náttúrunnar og styðja við Íslenska ferðaþjónustu.
- Til að njóta allra skemmtilegu hlutana sem fallega landið okkar býður uppá.
- Til að skoða Ísland og upplifa landið.
- Til að upplifa okkar eigið land.
- Tilbreyting frá hversdagslífinu, ódýrara en ferð til útlanda.
- Upplifa landið.
- Upplifa landið og fegurðina.
- Upplifun á náttúru.
- Út frá eigin upplifun, geggjað að ferðast um Ísland.
- Vanþekking landsmanna á landinu fer vaxandi.
- Vegna fegurðar landsins.
- Vegna náttúrunnar.
- Vegna þess að Ísland er fallegt land.
- Vegna þess að það er fallegt og öruggt.
- Vegna þess hve dásamlegt er að ferðast um okkar fallega land.
- Við búum á fallegu landi og hér er margt spennandi að sjá.
- Við búum hér í þessari náttúruparadís og til þess að njóta þess í botn þarf maður að upplifa að ferðast um landið.
- Við eigum að skoða okkar fallega land.
- Við eigum einstaklega fallegt land og margir áhugaverðir staðir til að heimsækja, hægt að skreppa með stuttum fyrirvara og maður getur stjórnað tíma og kostnaði.
- Við eigum fallegasta land í heimi.
- Við eigum fallegt land (nefnt af 2).
- Við eigum fallegt land sem vert er að skoða.
- Við eigum frábært land.
- Við eigum svo fallegt land.
- Við eigum svo fallega náttúru.
- Við erum með svo fallega náttúru og mikið hægt að skoða.
- Við eigum svo fjölbreytt og fallegt land.
- Yndislegt að ferðast um Ísland.
- Yndislegt að ferðast um landið.
- Yndislegt að vera í íslenskri náttúru.
- Yndislegt land.
- Það eiga allir að kynna fallega landinu sínu.
- Það er bara svo frábært að skoða landið sitt.
- Það er bara svo gott að kynna landinu.
- Það er bara svo skemmtilegt að ferðast innanlands, Ísland er svo fallegt og einstakt land, svo margt sem hægt er að gera hér.
- Það er bara toppuinn.
- Það er einstaklega fallegt og skapar bestu minningarnar.
- Það er forréttindi að geta ferðast innanlands.
- Það er frábærlega skemmtilegt að skoða Ísland.
- Það er frábært að ferðast um Ísland.
- Það er gaman (nefnt af 3).
- Það er gaman að fara í smá ferðalag og landið er fallegt.
- Það er gaman að ferðast um landið og kynna ólíkum stöðum.
- Það er gaman að ferðast um landið og mikið af fallegum stöðum að heimsækja
- Það er gaman að ferðast um landið og skoða landið.
- Það er gaman í útilegu.
- Það er gaman og fallegt að ferðast um Ísland.
- Það er gaman og fræðandi að ferðast um landið að skoða landslag og önnur bæjarfélög.
- Það er gaman og gott að fræðast og ferðast um landið sitt.
- Það er gott og gaman að skoða landið sitt.
- Það er margt sem hægt er að skoða.
- Það er mikið af fallegum stöðum á landinu.
- Það er skemmtilegast.
- Það er skemmtilegt að ferðast innanlands.

# Sp. 1c. Af hverju er líklegt að þú mælir með ferðalögum innanlands við fjölskyldu eða vini?

- Það er skemmtilegt að ferðast um Ísland (sérstaklega hálendið) og oft ódýrara að þurfa ekki að fljúga út.
  - Það er skemmtilegt að skoða Ísland.
  - Það er skemmtilegt.
  - Það er svo gaman.
  - Það er svo gaman að ferðast innanlands.
  - Það er svo gaman að ferðast um landið, margt að sjá og upplifa.
  - Það er svo margt að sjá.
  - Það er svo margt að sjá og gera á Íslandi og mikilvægt að njóta náttúrunnar sem við höfum í grennd. Líka umhverfisvænt og ódýrara.
  - Það er svo margt fallett að sjá.
  - Það er svo mikið að sjá og gera og frábært að njóta íslensku náttúrunnar. Mikill fjölbreytileiki, nálægð við sjó og fjöll. Öll ættu að geta fundið eitthvað við sitt hæfi.
  - Það er yndislegt, ég er alin upp við ferðalög innanlands með fjölskyldunni og hef náð að halda hefðinni, við höfum áhuga á landinu og sögunni.
  - Það eru svo margir falletgir og áhugaverðir staðir á Íslandi.
  - Það gaman að ferðast um landið sitt.
  - Það þarf að sjá Ísland til að geta metið feegurðina í samanburði við hvítar strendur annarra landa.
  - Þau eru skemmtileg og nærandi og fjölbreyttir möguleikar í boði.
  - Þetta er jú landið okkar.
  - Þurfum ekkert að sækja vatnið yfir lækinn.
  - Því að ferðast innanlands er frábært, fyrir utan verðið.
  - Því að Ísland hefur upp á svo marga fallega staði að bjóða.
  - Því Ísland er meiriháttar og endalaust af fallettum stöðum að skoða og núna komnir góðir veitingastaðir allan hringinn.
  - Því Ísland er perla.
  - Því landið okkar er fallett og algjörlega þess virði að ferðast um það.
  - Því landið okkar er svo fallett.
  - Því mér finnst gaman að ferðast innanlands.
  - Því við eigum svo fallett land.
  - Því það er frábært að ferðast um Ísland.
  - Því það er gaman (nefnt af 2).
  - Því það er gaman að ferðast innanlands.
  - Því það er mikilvægt að kynnast landinu og menningu þess.
  - Þægilegra en að fara til útlanda, minna vesen og fullt af skemmtilegum stöðum að heimsækja sem fáir þekkja.
  - Þægilegt að ferðast innanlands og margt að skoða.
- Þægilegt og öruggt.
  - Þægilegur kostur.

# Sp. 26. Hvað var minnisstæðast úr ferðalögum þínum innanlands á síðasta ári?

## 1. Náttúran, landslagið, annað náttúrutengd

- Að sjá fallega nátturu.
- Að sjá Kirkjufell eftir mörg ár - alltaf jafn magnað.
- Að það geta séð landslagið.
- Afskekkt svæði mögnuð náttúra, Hornstrandir, Snæfjallaströnd og hálendið.
- Einstök náttúra (x2).
- Einstök náttúrufegurð.
- Fagurt landslag.
- Fagurt umhverfi.
- Falleg fjallasýn.
- Falleg náttúra (x21).
- Falleg náttúra við Húsafell.
- Falleg náttúra við Jökulsá á Fjöllum.
- Fallega landið okkar.
- Fallegar gönguleiðir.
- Fallegar jeppaleiðir.
- Fallegir fossar.
- Fallegir hestar.
- Fallegir staðir (x2).
- Fallegt.
- Fallegt á Ströndum.
- Fallegt land að ferðast um í góðu veðri.
- Fallegt landslag (x3).
- Fallegt og hreint land.
- Fallegt umhverfi.
- Fallegt útsýni.
- Fegurð (x7).
- Fegurð gönguleiða í Þórsmörk.
- Fegurð landsins (x3).
- Fegurð landslags.
- Fegurð náttúrunnar (x2).
- Fegurð og veður á Þingvöllum!
- Fegurð Vestfjarða (x2).
- Fegurðin (x2).
- Fegurðin á Borgarfirði Eystra.
- Fegurðin í Flateyjadal.
- Fegurðin í kringum Vík í Mýrdal.
- Fjallafegurðin í Eyjafirði.
- Fjallafegurðin í Hörgársveit.
- Fjaran.
- Fjölbreytileiki.
- Fjöllin.
- Fjöllin.
- Fjöllin.
- Fossar.
- Fossaskoðun í Þjórsárdal.
- Fögur fjallasýn á Akureyri.
- Fögur náttúra.
- Gróðursetning.
- Haustlitir.
- Hrikaleg náttúra.
- Hríóstugt landslag.
- Hvað Hornstrandir eru flottar.
- Íslensk náttúra er himnesk í góðu veðri á sumrin, árnar, vatnið <3
- Jöklar.
- Landið okkar er fallegt.
- Landslag og bæjarbragar.
- Landslagið.
- Mosi.
- Náttúrufegurð.
- Náttúru.
- Nálægð við jökul.
- Náttufegurð.
- Nátturu - næði - gott veður.
- Náttúrufegurð (x4).
- Náttúran (x46).
- Náttúra í Mjóafirði.
- Náttúra landsins.
- Náttúran á Mývatni.
- Náttúran í strönd á Vopnafirði.
- Náttúran og íslensku dýrin.
- Náttúran og lundar á Borgarfirði eystri.
- Náttúran og ævintýrin á Vestfjörðum.
- Náttúrufegurð í Berufirði.
- Náttúrufegurð (x15).
- Náttúrufegurð Austfjarða.
- Náttúrufegurð á Þingvöllum.
- Náttúrufegurð í Borgarfirði Eystra.
- Náttúrufegurð í Skriðdalnum.
- Náttúrufegurð og töfrar í Aðalvík.
- Náttúrufegurðin norður á ströndum.
- Náttúrulykt.
- Náttúruperla.
- Náttúrutengd upplifun (x3).
- Náttúruupplifun.
- Náttúruóflin í Reynisfjöru.
- Ósnortin náttúra.
- Sjór.
- Skoða landslagið.
- Skoða náttúruna.
- Stórbrotin náttúra (x2).
- Umhverfi (x3).
- Upplifa einstaka náttúru.
- Útsýni (x2).
- Víðátta.
- Yndisleg náttúrufegurð.

# Sp. 26. Hvað var minnisstæðast úr ferðalögum þínum innanlands á síðasta ári?

## 2. Fjölskyldan, ættingjar, vinir (samvera, heimsóknir)

- Að hitta vini.
- Að hitta vini og ættingja.
- Að vera með konu minni.
- Afmælisveisla.
- Ánægja að vera með fólkinu sínu.
- Barnabarn að fæðast á sama tíma.
- Brúðkaup í Mosfellsbæ.
- Brúðkaup á Eyrarbakka.
- Dásamleg samvera með vinahóp í útilegu.
- Ekkert sérstakt bara að heimsækja vini og ættingja.
- Ég fór í borgina að njóta samveru með börnum mínum og barnabörnum.
- Ferð með fjölsk. á ættaróðal.
- Ferð með maka í hjólhýsi.
- Ferðafélagsrnir.
- Ferming barnabarns.
- Félagarnir.
- Félagsskapur (x7).
- Fjölskylda (x9).
- Fjölskyldu samvera.
- Fjölskylduferð á flughátíð.
- Fjölskylduferð bæði austur og vestur.
- Fjölskylduferð í Hvammsvík.
- Fjölskylduferð til Vestmannaeyja.
- Fjölskyldutengsl.
- Fólki (x2).
- Fólki sem ég þekki.
- Fólkið (x2).
- Fólkið mitt.
- Fólkið.
- Gleði barnabarnanna.
- Góðir vinir.
- Góðra vina fundur.
- Góður félagsskapur (x11).
- Góður tími með vinum.
- Heimsókn (x2).
- Heimsókn á æskuslóðir.
- Heimsókn í Mývatnssveit.
- Heimsókn í Skriðdalinn.
- Heimsókn Landmannalaugar.
- Heimsóknin í Dverghamra.
- Heimsóknir til fjölskyldu og vina.
- Heimsóknir til vina.
- Heimsækja tengdaforeldra mína.
- Heimsækja vini og vandamenn.
- Hitta árgangssystkyni sín.
- Hitta eldri borgara á Hvammstanga.
- Hitta fjölskylduna.
- Hitta fólki (x4).
- Hitta góða vini.
- Hitta vini.
- Hitta vini í sumó.
- Hitta vini og fjölskyldu.
- Hitta vini og ættingja.
- Hitta vinkonu á Stokkseyri.
- Hitta ættingja.
- Hitta ættingja og vini (x2).
- Hitti barnabörn.
- Hitti ættingja.
- Laugavatn/Flúðir með góðum vinkvennahópum.
- Leikir með vinum.
- Með skemmtilegu fólki.
- Mikið af skemmtilegu og áhugaverðu fólki.
- Notaleg samvera með fjölskyldunni.
- Og fólkið sem er með manni.
- Passa börn.
- Samferðamenn.
- Samvera (x11).
- Samvera fjölskyldu.
- Samvera góðra vina.
- Samvera í náttúrunni.
- Samvera í sumarbústað með fjölskyldunni.
- Samvera með barnabörnum.
- Samvera með fjölskyldu (x12).
- Samvera með fjölskyldu og vinum (x2).
- Samvera með fólki.
- Samvera með fólkinu mínu (x2).
- Samvera með góðu fólki.
- Samvera með samnemendum.
- Samvera með skemmtilegu fólki.
- Samvera með vinkonum.
- Samvera með vinum (x5).
- Samvera með vinum og ættingjum.
- Samvera með ættingjum.
- Samveran með fjölskyldunni.
- Samveran með ættingjum í sumarbústað.
- Samverustundir í sumarhúsi.
- Samverustundir með fjölskyldu.
- Sjá annað fólk.
- Skemmtileg samvera.
- Skemmtilegar samverustundir með ættingjum.
- Skemmtilegt fólk.
- Skemmtilegt samferðafólk.
- Skemmtilegur félagsskapur.
- Skírði dóttur mína.
- Útskriftarveisla.
- Var með indverskt matarboð.
- Vera með fjölskyldu eða vinum.
- Vera saman með skemmtilegu fólki.
- Vinátta (x2).
- Vinirnir.
- Yndislegar samverustundir með vinum.
- Ættarmót (x2).
- Ættarmót á Kirkjuferju.
- Ættarmót í bústað í Hestlandi.

# Sp. 26. Hvað var minnisstæðast úr ferðalögum þínum innanlands á síðasta ári?

## 3. Suðurland

- Að skoða hellana á Hellu.
- Augað.
- Á slóðum Njálu.
- Breytingar á þorpinu á Laugarvatni.
- Brú í Grímsnesi.
- Brúarfoss (x2).
- Búrfell.
- Dagsferð á Þingvelli.
- Dvöl á Þingvöllum.
- Dvöl með fjölskyldunni á Suðurlandi.
- Eyjaferð.
- Eyjar.
- Eyrarbakki (x2).
- Ferð að Horni við Hornafjörð.
- Ferð um fjörur í Suðursveit.
- Fjaðrárgljúfur (x2).
- Fljótshlíð fjölskyldufjör.
- Fljótshlíð.
- Floahreppur.
- Flúðir (x3).
- Fyrir utan Stokkseyri man ekki nafnið.
- Geysir (x4).
- Gljúfrabúi.
- Gluggafoss.
- Grímsnes (x2).
- Gullfoss (x4).
- Gullfoss og Geysir.
- Gullhringur í rjómaþlíðu og kvöldverður á Minilik Flúðum með ættingjum.
- Heiðar og gljúfur austan Geirlandsár á Síðu.
- Heiðarvatn Vík.
- Hellarnir við Hellu.
- Hellaskoðun Hellu.
- Hellisheiðavirkjun og matur í Hveragerði.
- Herjólfur.
- Hlíðufell.
- Húsið á Eyrabakka.
- Jökulsárlón (x6).
- Jökulstaðarlón.
- Keyra Suðurlandið.
- Kirkjubæjarklaustur (x2).
- Klaustur.
- Klettar.
- Kristínartindar.
- Kvernufoss.
- Kvernugil.
- Laugarvatn (x2).
- Laugarvatns hellarnir.
- Miðbærinn á Selfossi (x2).
- Nauthúsagil (x2).
- Reynisfjara.
- Selfoss (x4).
- Selfoss upplifa nýja miðbæinn.
- Seljalandsfoss (x2).
- Skaftafell (x3).
- Skaftafellssýslur.
- Skálholt (x2).
- Skálholt kirkjustaðinn.
- Skeiða og Gnúpverjahreppur.
- Skoðun rústa í Þjórsárdal.
- Skógar, stangveiði.
- Skógarfoss (x2).
- Sólheimajökull.
- Sólheimar (x3).
- Sólheimar í Grímsnesi.
- Stokksnes.
- Strokkur.
- Ströndin á Stokkseyri.
- Suðurland, náttúra.
- Suðurlandið.
- Svartisandur.
- Tumastaðaskógur.
- Uppbyggingin á Selfossi.
- Urriðafoss.
- Vatnssuppspretta við Þingvallavatn.
- Vestmannaeyjar (x11).
- Vestmannaeyjar þjóðhátíð.
- Vestmannaeyjar, fegurðin og frábær leiðsögn Kára Jónassonar.
- Vestmanneyjar.
- Vík í Mýrdal (x4).
- Þingvelli nátturusköðun
- Þingvellir (x6).
- Þingvellir paradís.
- Þjórsárdalur (x5).
- Þykkvibær.



# Sp. 26. Hvað var minnisstæðast úr ferðalögum þínum innanlands á síðasta ári?

## 4. Norðurland

- Akureyri (x11).
- Ásbyrgi (x4).
- Borða í Vogafjösi á Mývatni
- Dalvík (x3).
- Deildará.
- Demantshringurinn í heild.
- Dettifoss (x4).
- Dimmuborgir (x4).
- Eyjafjörður.
- Fallegt skíðasvæði á Akureyri.
- Fara fyrir Vatnsnes.
- Ferð um Eyjafjörð.
- Ferð um söguslóðir í Skagafirði.
- Ferðast um Skagafjörð.
- Flatey á Skjálfanda.
- Fnjóskadalur.
- Fossdalur.
- Goðafoss um jónsmessuna.
- Grenivík (x2).
- Grímsey.
- Hauganes.
- Heimskautsgerðið.
- Hlíðarfjall (x2).
- Hljóðahellar.
- Hljóðaklettur (x2).
- Hraun í Öxnadal.
- Hrísey (x2).
- Hrutey.
- Húsavík (x3).
- Húsavík fallegur bæ.
- Húsavík, Geosea.
- Hvammstangi.
- Jólahúsið (x2).
- Jólahúsið Akureyri.
- Jólahúsið í Eyjafirði.
- Kaldbakur.
- Katlavöllur á Húsavík.
- Kelduverfi.
- Kjarnaskógur (x2).
- Kjarnaskógur að vetri.
- Kljáströnd.
- Koluglúfur.
- Kópasker.
- Kraftur og fegurð Dettifossar (x2).
- Langanes, fyrir Melrakkaslétu og allt þar á milli.
- Laufás og Grýtubakkahreppurinn í heild.
- Mývatn (x5).
- Mývatnssvei (x3).
- Möðrudalsöræfi.
- Sauðárkrúkur.
- Saurbær í Eyjafjarðarsveit.
- Siglufjarðar (x9).
- Sjá Siglufjörð.
- Skagafjörður (x4).
- Skagafjörðurin fallegasti fjörðurinn.
- Skálar á Langanesi.
- Skoðun á Selsetrið.
- Sólarlag við Blöndu.
- Sólarlagið á Húnaflóa séð frá Blöðuósi.
- Suður Þingeyjarsýsla.
- Svarfaðardalur (x2).
- Systragil.
- Útkinn.
- Vaglaskógur.

# Sp. 26. Hvað var minnisstæðast úr ferðalögum þínum innanlands á síðasta ári?

## 5. Veðurfar

- Einstakt veður og falleg náttúra á Austurlandi.
- Fallegt haustveður.
- Fallegt veður.
- Frábært veður.
- Gott veður (x26).
- Gott veður á Akureyri.
- Gott veður á Egilsstöðum.
- Gott veður og fallegt umhverfi og rándýrt að kaupa þjónustu.
- Gott veður og falleg náttúra (x2).
- Gott veður og fleira.
- Gott veður þar sem vorum, og það er ekki sjálfgefið á Íslandi.
- Heppin með veður (x4).
- Kuldi.
- Lélegt veður.
- Lognið.
- Mjög gott veður.
- Norðurljós.
- Og frábært veður.
- Rigning (x4).
- Rok (x2).
- Skítakuldi á Norðurlandi.
- Sól.
- Veðrið (x24).
- Veðrið var sélega kalt og leiðinlegt á Akureyri.
- Veður á Norðurlandi.
- Veðurbliða (x2).
- Veðurbliða Austanlands.
- Veðurbliða í Vaðnesi.
- Veðurfar (x3).
- Vont veður (x2).
- Vor í lofti.
- Yndislegt veður.
- Þoka yfir Skagafirði á leið til Siglufjarðar.

## 6. Ferðapjónusta almennt (gisting, tjaldsvæði, veitingar, verðlag o.fl.)

- Aðbúnaður mikið batnað með árunum engu að síður.
- Allt rándýrt.
- Almenn dýrtíð á mat og þjónustu.
- Askur pítsa a Egilsstöðum.
- Bananar í Hveragerði.
- Brjálæðisleg hækkan á verði á hóteli og tjaldstæðum.
- Dýr matur.
- Dýrt (x4).
- Dýrt allt.
- Dýrtíð.
- Fiskihlaðborð á Ísafirði.
- Fjöruborðið matur.
- Frábær matur.
- Geysir hótél.
- Gisting að Hellnum.
- Gisting á Akureyri og á Húsavík.
- Gisting í tjaldvagni á Lambeyri í Skagafirði.
- Gisting og dvöl í Munaðarnesi og Skorradal.
- Gisting og góð þjónusta á hótél Setri í Mývatnssveit.
- Gistingin á Oristutöðum.
- Gott kaffi við gluggann í Eymundsson á Akureyri.
- Gott tjaldsvæði.
- Góð aðstaða á flestum tjaldstæðum.
- Góð veitingahús á svo mörgum stöðum.
- Góðar móttökur.
- Góðar veitingar.
- Góði veitingastaðurinn í Víðihlíð (North West?).
- Góður grillmatur.
- Góður matur (x3).
- Góður matur í Hveragerði.
- Góður matur, sundlaugar, söfn.
- Góður veitngarstðir.
- Hátt verð.
- Hátt verð á öllu.
- Hátt verðlag (x2).
- Hátt verðlag á veitingum.

- Hátt verðlag þjónustu allsstaðar.
- Hátt vöruverð.
- Hótél á Hjalteyri með listaverkum ísl. málara.
- Humarsúpan í Grindavík.
- Hvað ferðamannastaðir eru dýrir.
- Kaffihús í Stykkishólmi.
- Kvöldmatur á hótél Mývatn.
- Lélegt aðgengi fyrir hólafólk.
- Magn túrista á stöðum og rándýr bílastæði með enga þjónstu s.s. klósett.
- Markaður og kaffihús.
- Matarupplifun.
- Mathöllin á Selfossi(x2).
- Matur (x3).
- Maturinn (x2).
- Mika matsala.
- Mjög dýrt.
- Okur verð (x2).
- Rub23.
- Tjaldstæðin.
- Tjaldsvæði á Hvolsvelli.
- Tjaldsvæðið Hömrum.
- Út að borða (x2).
- Út að borða með fjölskyldunni á Patreksfirði.
- Veitingastaðir í Borgarfirði.
- Veitingastaður.
- Veitingastaðir.
- Verð á vöru og þjónustu.
- Verðið á hlutum á Geysi.
- Verðlag (x2).
- Verslun.
- Vikalipurð (almennt) og góð þjónusta við ferðamenn.
- Víða léleg eða engin snyrtiaðstaða, annars staðar góð.
- Yfirfullur dýrir staðir.
- Þjónustulund á hótél Rangá.

# Sp. 26. Hvað var minnisstæðast úr ferðalögum þínum innanlands á síðasta ári?

## 7. Frí, afslöppun, hvíld, skemmtilegt, upplifun

- Afslappað andrúmsloft.
- Afslöppun (x4).
- Ánægja.
- Ekkert áreiti.
- Frelsi.
- Friðsæld (x3).
- Friður (x3).
- Friður og ró.
- Gaman.
- Gaman að taka myndir.
- Gaman, veðursæld, náttúrufegurð.
- Gott að slappa af og gera sem minnst.
- Góð hvíld.
- Góð líðan.
- Góð slökun.
- Góða skapið.
- Hvíld (x2).
- Hvíld frá daglegu amstri.
- Hvíld og ró.
- Kyrð og ró (eigöngu náttúruhljóð).
- Kyrðin (x12).
- Kyrrt og sólríkt á Þingvöllum.
- Njóta.
- Njóta að vera í frí.
- Njóta kyrrðar.
- Njóta landsins.
- Njóta náttúrunnar.
- Notalegt.
- Notanlegheit.
- Næði.
- Ró (x2).
- Rólegheit á ströndum.
- Rólegheit og afslöppun.
- Rólegt.
- Skemmtileg upplifun.
- Skemmtilegir bæir.
- Skemmtilegir hlutir að skoða.
- Skemmtilegt.
- Skemmtun (x3).
- Slokun (x11).
- Slökun í Vík.
- Slökun og hljóðbækur.
- Stresleysi.
- Upplifun (x3).
- Upplifun af öllu þessu.
- Upplifun í náttúrunni.
- Ævintýri.
- Ævintýri og skemmtun með vinum.

# Sp. 26. Hvað var minnisstæðast úr ferðalögum þínum innanlands á síðasta ári?

## 8. Vestfirðir

- Að heimsækja Strandir, heimsókn til ættingja.
- Barðaströnd.
- Barðaströnd og suðurfirðir Vestfjarða.
- Barðaströnd/Bjarkalundur/Nýja Brúin yfir Þorskafljórd.
- Bolafjall (x5).
- Bolungarvík, tjaldstæðið.
- Dásamlegt að ganga um firðina innst í Ísafjarðardjúpi.
- Djúpavík.
- Djúpavík og strandir.
- Dynjandi (x5).
- Dynjandi stórkostlegur foss.
- Flateyri.
- Flókalundur/Barðaströnd/Paktreksfjörður/Vatnsfjörður/Veiði.
- Friðsæld á Hornströndum.
- Heimsókn á Bolafjall í þoku.
- Heimsækja Hesteyri.
- Holtsfjara og Holtsbryggja.
- Hornbjarg.
- Hornstrandir (x2).
- Hólmvík/Berjatínsla/Drangnes/Strandir.
- Hringferð um Vestfirði.
- Húsið hans Gísla á Uppsölum.
- Ísafjarðardjúp.
- Ísafjörður (x5).
- Ísafjörður (og leiðin þangað) stendur alltaf fyrir sínu.
- Ísafjörður fagur bær og tekur vel á móti manni.
- Ísafjörður og nágrenni.
- Keyra um Vestfirði (x2).
- Kollafjörður, Gufufjörður, Vattarfjörður.
- Langadalsströnd.
- Látrabjarg (x3).
- Norðurstrandir.
- Patreksfjörður (x3).
- Rauðasandur (x3).
- Rauðisandur - náttúrufegurð.
- Reykjafjörður á Ströndum.

- Sauðfjársetur Ströndum.
- Selárdalur.
- Skoða Flateyri og Súðavík.
- Snæfjallaströnd.
- Ströndin og sólsetur í Skálavík.
- Sviðaveisla í Sævangi.
- Tálknafjörður og Pollurinn.
- Útsýnið á Látrabjargi og Vestfjörðum.
- Útsýnispallurinn á Bolafjalli.
- Vestfirðir (x3).
- Vestfirðir (Hornstrandir og Hornbjarg).
- Vestfirðir með fjölskyldunni.
- Vestfirðir, náttúra.
- Þernuvík.
- Þorskarir á Suðureyri, hægt að gefa þeim úr lófanum.

## 9. Vesturland

- 2 nætur í Flatey.
- Að fara hringinn Hvammssveit- Fellsströnd- Skarðsströnd í Dalabyggð.
- Akranes með nesti hjá vitanum!
- Akranes.
- Arnarstapi.
- Arnarvatnsheiði.
- Á á Skarðsströnd.
- Barnafoss.
- Barnafoss/Fossselsskógur.
- Barnafossar, útsýnissvæðið.
- Bjarnarhöfn.
- Borgarfjörður.
- Borgarnes (x2).
- Borgir á Skógarströnd.
- Breiðafjarðareyjar.
- Dásæmdin ein allt í Stykkishólmi.
- Djúpalónssandur.

- Dvöl á Skarðsströnd.
- Eiríksstaðir.
- Fara með útlendinga um Snæfellsnesið.
- Glanni.
- Glymur foss.
- Grundarfjörður (x2).
- Heimslóðir á Snæfellsnesi.
- Hellissandur (x2).
- Hellnar og Búðir.
- Hraunfossar.
- Hraunfossar í Hálsasveit Borgarfirði.
- Hús sem var skoðað á Snæfellsnesi.
- Húsafell (x2).
- Hvalfjörður (x4).
- Hvalfjörðurinn, ekki keyrt hann í mörg ár þangað til í fyrra.
- Landnámssetrið í Borgarnesi.
- Laugar í Sælingsdal.
- Laugar í Sælingsdal, tjaldstæðið.
- Leirur við sjávarmálið á Mýrum og fuglalíf á ósnertum, sem betur fer fáförunum óuppgötvuðum stað af íslensku gráðugum ferðaþjónustuaðilum.
- Reykholt (x2).
- Skoðunarferð um Snæfellsnes.
- Snæfellsjökull.
- Snæfellsjökulspjóðgarður (x3).
- Snæfellsnes (x8).
- Stórisandur á Arnarvatnsheiði. (Erfið leið).
- Stykkishólmur (x7).
- Stykkishólmur-störndin.
- Sumarbúðir KFUM og K í Vindáshlíð, Kjós.
- Surtshellir.
- Svelgsárhraun.
- Uppsveitir Borgarfjarðar.
- Varmaland í Borgarfirði.
- Vesturland.
- Þurranes við Gilsfjörð.
- Þúfubjarg.

# Sp. 26. Hvað var minnisstæðast úr ferðalögum þínum innanlands á síðasta ári?

## 10. Miðhálandið

- Að sjá Þórsmörk í fyrsta sinn.
- Askja (x2).
- Breiðbakur.
- Emstrur.
- Eyjafjallajökull.
- Fallegur staður (Laki).
- Ferð að Langasjó og þar um kring.
- Ferð á hjóli yfir Kjöl.
- Ferð uppá hálandið í nálægð við landmannalaugar og Heklu.
- Fjallabak.
- Friðland að fjallabaki.
- Grímsstunguheiði.
- Grænihryggur (x4).
- Gæsavatnaleið.
- Hálandi Íslands (x3).
- Hálandið friðsælt.
- Hálandið og heimsóknir þangað.
- Hálandisferð kringum Mýrdalsjökul.
- Hólmsárlón Fimmvörðuháls.
- Hrunamannaafreitur.
- Hveradalir og Kerlingafjöll.
- Jeppaferð um Fjallabak er alltaf frábær.
- Kerlingafjöll (x8).
- Keyra milli Landmannalauga og Þórsmörkur.
- Kjölur (x2).
- Lakagígjar.
- Landmannalaugar (x6).
- Landmannalaugar var vont.
- Landmannalaugar, fegurðin og birtan, en of margir á staðnum, þarf að setja fjöldatakmörkin.
- Langisjór (x2).
- Mælifell Strútslaug.
- Nágreppi Grænahryggs.
- Snæfell.
- Strútslaug.
- Strútur á Mælifellsandi.

- Veiðivötn (x3).
- Þórsmörk (x10).

## 11. Menningartengd starfsemi (söfn, setur, sýningar, tónlist)

- Aldrei fór ég suður.
- Baggalútstónleikarnir.
- Berjadagar á Ólafsfirði voru sérlega vel lukkaðir 2023.
- Bíladagar Akureyri.
- Bjórhátíð Vestmannaeyjum.
- Bæjarhátíð á Selfossi.
- Djamm í Gróðurhúsinu í Hveragerði.
- Eldheimar í Vestmannaeyjum (x3).
- Fiskidagurinn á Dalvík (x4).
- Flott eldgosasafn í Vestmanneyjum.
- Flugeldasýningin á Jökulsárlóni.
- Flugsafnið á Ak.
- Fór á Sýningu á Eyrarbakka.
- Galdrasafnið á ströndum.
- Gosloka hátíð í Vestmannaeyjum (x4).
- Gosminjasafnið í Vestmannaeyjum.
- Græni hatturinn.
- Harmonikkuspil.
- Hátíð í Hveragerði.
- Iðnaðarsafnið á Akureyri.
- Kóramót Kvennakóra í Rvík.
- Kórferð og tónleikar í Reykholti.
- Kristilegt mót.
- Leikhús.
- Leikhúsferð á Akureyri.
- Lifandi veröld.
- Listasafn Akureyrar.
- Lopapeysan (hátíð, Akranesi).
- Menningaatriði um vesturfaratímabilið.
- Menningarviðburð.
- Merkilög saga.

- Merkir sögustaðir.
- Mögnuð upplifun á safni.
- Þrjónagleði á Blönduósi.
- Ráðstefnur/þing.
- Reykholtshátíð, tónleikar.
- Safn á Skarðsströnd.
- Safnið á Skógum (x2).
- Safnið við Garðskagavita.
- Samgönguminjasafnið Stóragarði Skagafirði.
- Síldarminjasafnið.
- Smámunasafnið og Berklasafnið.
- Steinasafn Petru.
- Sýningu Ragnar Kjartanssonar.
- Söfn á Reyknesbæ.
- Söfn í Stykkishólmi.
- Söngferðalag með leiðsögumanni.
- Sönglagahátíð.
- Tónleikar.
- Tónleikar í Reykjavík.
- Tónleikar í Skálholti.
- Tónleikar Mugison í Naustahvíft.
- Úti messa í Arnarbæli Ölfusi.
- Visitors á Listasafni Akureyrar.
- Vitinn í Garði Reykjanesbæ.
- Þjóðhátíð í Vestmannaeyjum (x2).
- Ögurball.

# Sp. 26. Hvað var minnisstæðast úr ferðalögum þínum innanlands á síðasta ári?

## 12. Austurland

- Atlavík.
- Austurland (x2).
- Borgarfjörður eystri (x7).
- Borgarfjörður eystri allur
- Breiðdalsvík.
- Djúpavogur (x2).
- Egilsstaðir (x2).
- Fardagafoss.
- Fáskrúðsfjörður.
- Fljótsdalshérað (x2).
- Fórum á Dalatanga.
- Franski spítalinn.
- Hafnarhólmi á Borgarfirði eystri (x2).
- Hafrahvammsgljúfur.
- Hallormstaðaskógur.
- Heimsækja Reyðarfjörð
- Hreindýragarð í Fellahreppi.
- Hróarstunga.
- Húsavík eystri.
- Hvalir í Mjóafirði.
- Jökulsárgljúfur.
- Karahnjúkavirkjun.
- Laugarfell.
- Lónsöræfi.
- Naddakross.
- Neskaupsstaður (x2).
- Oddskarð.
- Raufarhafnarkirkja.
- Raufarhafnarviti.
- Seyðisfjörður (x5).
- Skoða Kárahnjúkavirkjun.
- Skógardagurinn á Hallormsstað.
- Skriðuklaustur (x2).
- Strandafjöllin - frá Blöndubakka.
- Stuðlagil (x8).
- Stuðlaheiði.

- Stöðvarfjörður.
- Stöðvarskarð.
- Svartiskógur.
- Tjaldað í Hallormsstaðarskógi.
- Viðfjörður.
- Þórshöfn.

## 13. Afþreying (hvalaskoðun, kajak-, hjóla-, skíðaferð o.fl.)

- Að fara á paddle board á Akureyri með systkinunum.
- Afþreying (x5).
- Afþreying (veiði).
- Bátsferð í kringum Vestmannaeyjar.
- Bátsferð með Geir Jóni kringum Vestmannaeyjar.
- Borgarfjörður Eystra hjólaferð upp í fjöllinn.
- Borgarfjörður Eystri fór í siglingu með gúmibát.
- Buggyferð í Flateyjardal.
- Fjórhol.
- Flott afþreying.
- Heimsókn í Adrenalíngarðin.
- Hestaferð (x2).
- Hestaferð í afréttum Hrunamanna.
- Hestaferð í Þistillfirði.
- Hestaleiga nálægt Grenivík.
- Hjóla í Þórsmörk.
- Hjólaleiðir frá tjaldsvæðum.
- Hlaup.
- Hlaupaleiðir.
- Jöklaferðir.
- Jöklaskoðun í Kötlujökli.
- Kajakferð í Dýrafirði.
- Kajakferð í Stykkishólmi.
- Kajakferðir.
- Kayak ferð á Stokkseyri.
- Kæjaksigling.
- Paragliding.
- Riverrafting.

- Sigling.
- Sigling á Jökulárlóni.
- Sigling í Vestmannaeyjum.
- Sigling út í Grímsey.
- Sjóferð á Seyðisfirði.
- Sjóferðir fjölskyldunnar.
- Skíði (x2).
- Skíði á Akureyri (x2).
- Skíði um páska í Hlíðarfjalli.
- Snjósleðaferð á Langjökli.
- Vetrarferð á buggy bíl á fjallabaki syðra og nyðra.
- Vélsleðaferð með fjölskyldunni í Mývatnssveit.
- Vélsleðaferðir.
- Þórsmerkurferð á jeppa.

# Sp. 26. Hvað var minnisstæðast úr ferðalögum þínum innanlands á síðasta ári?

## 14. Böð, dekur

- Að fara í Fontana á Laugarvatni.
- Baðferð.
- Baðlón.
- Bláa lónið (x3).
- Dekur.
- Fara í heita pottinn.
- Ferð í Vök.
- Fontana.
- Geo sea.
- Hvammsvík (x2).
- Hversu underwhelming Skógarböðin voru.
- Jarðböð.
- Jarðböðin (x2).
- Jarðböðin á Mývatni.
- Jarðböðin í Mývatnssveit.
- Náttúruböð.
- Secret Lagoon Flúðum (x2).
- Skemmtileg Skógarböð.
- Skógarböðin (x13).
- Skógarböðin við Akureyri (x2).
- Sky lagoon (x2).
- Vök (x3).
- Vök rétt fyrir utan Egilsstaði

## 15. Göngur, útivist

- Esju ganga.
- 5vörðuháls.
- Fjallganga á Kistufell um hjálpleysu.
- Fjallganga á Mælifell Skagafirði.
- Ganga.
- Ganga á Hornströndum.
- Ganga inn Eldgjá.
- Ganga Laugaveginn (x2).
- Ganga með vinum.
- Ganga um Þingvelli.
- Ganga upp í Naustahvilft á Ísafirði.
- Ganga út í náttúrunni.
- Gengið á Hornströndum.
- Göngu ferð um Brúarhlöð og fjallið fyrir ofan Geysi eins Haukadalinn.
- Gönguferð.
- Gönguferð frá Rauðasandi út í Skor.
- Gönguferð í 3 daga á Hólum í Hjaltadal.
- Gönguferð í Fellum.
- Gönguferð í Miðhúsaskógi.
- Gönguferð um Breiðuvík og nágrenni.
- Gönguferð um Hreðavatn.
- Gönguferð um Lónsöræfi.
- Gönguferðir. (x2).
- Gönguferðir á Vestfjörðum.
- Gönguferðir með fjölskyldunni.
- Göngur.
- Göngur úti í náttúrunni.
- Gönguskíði í Fljótunum.
- Hellaferð (x2).
- Hreyfing.
- Jöklaklifur með vinum.
- Jökulganga.
- Kattartjarnaleið.
- Leggjabrátur (Frá Þingvöllum yfir í Hvalfjörð).
- Skemmtilegar göngur.
- Útivera (x3).

- Útivist.
- Velliðan vegna útiveru.

## 16. Reykjanes

- Bíltúr um Reykjanesið með fjölskyldunni.
- Brimketill (x2).
- Eldgos (x4).
- Eldgos á Reykjaneskaga.
- Fagradalsfjall - eldgos.
- Ferð um Reykjanes.
- Fór að eldgosinu 12. júlí.
- Garðskagaviti.
- Gosstöðvar.
- Grindavík (x2).
- Gunnhver (x4).
- Krísuvíkurbjarg (x2).
- Reykjanesið (x2).
- Reykjanesviti (x3).
- Sandgerði.

# Sp. 26. Hvað var minnisstæðast úr ferðalögum þínum innanlands á síðasta ári?

## 17. Bústaðaferð, útilega

- Að gista í sumarbústaðnum mínum (x3).
- Bústaðaferðir með fjölskyldu og vinum.
- Bústaður rólegt og notalegt.
- Bygging sumarbústaðar (x2).
- Dvöl í eigin sumarbústað.
- Dvölin í sumarbústaði mínum á Vesturlandi.
- Fallegt sumarhús.
- Góður bústaður, samvera, afslöppun.
- Heiti potturinn í bústaðnum.
- Pottur í bústað.
- Sumarbústaðarferðir.
- Sumarbústaður.
- Sumarbústaður í Grímsnesi.
- Sumarbústaður við Þingvallavatn.
- Sumarbústaðurinn.
- Sumarhús Vík.
- Sumarhúsið.
- Tjaldferð.
- Tjaldferð á Stykkishólmi.
- Tjaldútilega í Hraunborgum.
- Útilegur með ferðaklúbbi mínum.
- Var í bústað fjölskyldunnar (x3).

## 18. Sund

- Fara í sund á Hólmavík.
- Fara í sund í Laugarhóli Bjarnafirði.
- Góð sundlaug.
- Heiti potturinn.
- Hreppslaug.
- Hrunalaug.
- Rekjafjarðarlaug.
- Sjófund í Nauthólsvík.
- Skemmtilegar sundlaugar (x2).
- Snorraug.
- Sund (x2).
- Sundaðstaða við góð.
- Sundferðir (x3).
- Sundlaug í Stykkishólmi.
- Sundlaugar/lón.
- Sundlaugin hofsós.
- Sundlaugin í Laugarskarði.
- Sundstaðir (x4).
- Útisundlaugar.

## 19. Veiði

- Flott veiði.
- Hreindýraveiði.
- Jökuldalur, skotveiði.
- Laxveiði.
- Laxveiði í Mýrarkvísl.
- Rjúpnaferð á Barðaströnd.
- Sjóstangveiði í Faxaflóa.
- Skemmtileg veiðiferð.
- Veiða í fjörinni.
- Veiða silung.
- Veiðar.
- Veiði (x8).
- Veiði á Norðausturlandi.
- Veiði á Vestfjörðum.

- Veiði í Húnavatnssýslu.
- Veiðiferðin með börnum, tengdabörnum, barnabörnum.
- Veiðivötn, stangveiði.

## 20. Of mikið af fólki

- Allt of mikið af ferðamönnum.
- Alltof margir ferðamenn.
- Alltof mikið af erlendum túristum !!!
- Alltof mikið af illa búnum útlendingum á bílum upp á fjöllum.
- Ekki pláss í sundlaugum á heitustu helgi ársins.
- Fjöldi annara ferðamanna.
- Fjöldi erlendra ferðamanna.
- Fjöldi ferðamanna (x3).
- Fjöldi fólks.
- Fjöldi túrista á öllum stöðum.
- Gríðarlegur fjöldi erlendra ferðamanna á bílaleigubílum.
- Hitti 90 % útlendinga.
- Hreinleiki en allt of mikið af fólki.
- Mannmergðin.
- Margir túristar.
- Margt (x3).
- Mikið af ferðamönnum (x2).
- Of margir ferðamenn, íslenskir og erlendir.



# Sp. 26. Hvað var minnisstæðast úr ferðalögum þínum innanlands á síðasta ári?

## 21. Golf

- Golf (x8).
- Golf á Akranesi.
- Golf í Borgarnesi.
- Golf í Hveragerði.
- Golf í Vestmannaeyjum.
- Golf ferð.
- Golfhringur í Fellabæ.
- Golfvellir um landið.
- Golfvöllur Húsafelli.
- Golfvöllurinn á Kjalarnesi.
- Góða golfvelli (x3).
- Góður golfvöllur og einstök náttúra í Vestmannaeyjum.
- Öndverðarnes golf.

## 22. Keyra um, skoða nýja staði

- Að keyra til Ísafjarðar.
- Akandi umferð.
- Akstur.
- Bilferðin (x2).
- Keyrt hringinn.
- Koma á nýja staði.
- Komast í burtu frá borginni.
- Nýjir áfangastaðir.
- Sjá nýja staði.
- Skoða áhugaverðar staði.
- Skoða staði.
- Tilbreyting (x2).
- Vegalengdir.
- Það er bara yndislegt að ferðast um landið.
- Það var fyrir aksturinn.
- Önnur stemmning en á heimaslóð.

## 23. Vegakerfi, umferð, fjöldi Ísl. á ferðalagi

- Afleitur vegur.
- Fjallvegir Vestfjarða.
- Framfarir hafa orðið í vegaframkvæmdum.
- Hryllilegur vegur yfir Dynjandisheiði sem stjórnvöld ætla EKKI að bæta úr.
- Lélegir vegir.
- Lélegir vegir í Þingeyjarsýslu og Strandabyggð.
- Mannlíf.
- Mannlíf, matur og skemmtun.
- Mikil umferð.
- Mjóir vegir.
- Slæmir vegir.
- Slæmir vegir á hálendinu.
- Umferð.
- Umferðin rosaleg.

## 24. Íþróttir

- Fossavatnsgangan, Ísafirði.
- Fótboltamót.
- Hengill ultra utanvegahlaup.
- Laugavegshlaupið.
- N1 mótið.
- Norðurland, íþróttamót.
- PuffinRun hlaup í Vestmannaeyjum.
- ReyCup fótboltamót.
- Strandagangan.
- Unglingalandsmót.

## 25. Berjamó

- Aðalbláber.
- Allt gaman að fara í berjamó þótt lítið væri um ber í Ólafsfirði 2023.
- Berjaferð út með Seyðisfirði.
- Berjamó (x3).
- Berjamó í Skorradal.

## 26. Dýralíf

- Dýralíf.
- Flugur.
- Fuglasöngur.
- Heimsókn í fjárhús að skoða nýfædd lömb.
- Lundar á Borgarfirði Eystra.
- Lundaskoðun á Borgarfirði Eystri.
- Mikið af mýi.

## 27. Reykjavík og höfuðborgarsvæðið

- Heiðmörk.
- Helgi í janúar í Reykjavík.
- Hvalir í Hafnarfjarðarhöfn!
- Reykjavík.
- Viðey.

## 28. Fáir ferðamenn, fámenni, minni umferð

- Fáir ferðamenn.

# Sp. 26. Hvað var minnisstæðast úr ferðalögum þínum innanlands á síðasta ári?

## 29. Annað

- Allir staðir.
- Allir staðir frábærir.
- Allt.
- Allt og ekkert.
- Alltaf eitthvað sem sést sem ekki var tekið eftir í síðustu ferð.
- Aukið þol.
- Áramót.
- Bara.
- Einkunnir.
- Erfiðleikar.
- Falleg hús.
- Farið út fyrir jökul.
- Firðirnir.
- Flugferðin Norður til Akureyrar.
- Frisbígolf Hallormsstað og Akureyri.
- Færð.
- Jarðskjálftar.
- Mikil uppbygging.
- Mikill fjöldi skemmtiferðaskipa á Vestfjörðum og Akureyri.
- Minningarathöfnin.
- Snjóhúsaferð.
- Staðir sem rifja upp minningar.
- Svein.
- Vinnan.
- Þjóðgarðurinn.

# Sp. 27. Hvaða þrjár staðir/landsvæði finnst þér mest spennandi til ferðalaga á Íslandi

## 1. Annað á Suðurlandi

- Austur Eyjafjöll.
- Bláskógabyggð.
- Búrfellsgjá í Heiðmörk.
- Eyjafjöll (x2).
- Eyrarbakki.
- Fljótshlíð (x2).
- Fljótshlíðin og nágrenni.
- Flúðir (x2).
- Fontana laugarvatni (x2).
- Freysnes.
- Friðheimar.
- Garður.
- Gjáin (x2).
- Grimsnesið (x3).
- Gullfoss.
- Gullfoss og Geysir (x2).
- Gullhringur.
- Hafnarfjörður.
- Heiðmörk.
- Heilsuhælið.
- Hella (x2).
- Hoffellslambatungur.
- Hvolsvöllur (x2).
- Ingólfshöfði.
- Kaldársel í Hafnarfirði.
- Kleifar.
- Krýsuvík.
- Kvernufoss.
- Laugavatn.
- Laugavatns hellar.
- Múlagljúfur.
- Nauthúsagil.
- Oddi.
- Reykjadalur.
- Reynisfjara.
- Sandgerði.

- Selvogur.
- Skaftafellsýsla.
- Skógar.
- Skógarfoss (x2).
- Sky lagoon.
- Sólheimar í Grimsnesi.
- Stokkseyri.
- Suður.
- Suðvestur - og Suðurland.
- Suðvestur land.
- Svarta ströndin.
- Syðri-Reyki.
- Uppsveitir Arnessíslu (x3).
- Uppsveitir Suðurlands.
- Urriðafoss.
- Vatnsleysuströnd.
- Væri mögulega gaman að fara í einhverskonar guided tour um suður partinn af landinu.
- Þakgil (x3).
- Þjórsárver.
- Ölfus.
- Öræfi.

## 2. Annað á Norðurlandi

- Dalvík.
- Demantshringurinn; Mývatn Dettifoss Ásbyrgi.
- Deplar.
- Flatey á Skjálfanda.
- Flateyjardalur.
- Fyrðri milli Eyjafjarðar og Skjálfanda.
- Goðafoss (x2).
- Grenivík.
- Hjalteyri.
- Hlíðarfjall.
- Hljóðaklettur.
- Hofsóss (x2).
- Hrísey.
- Hrótafjörður.
- Hrótey.
- Húnavatnssýslurnar (x2).
- Hvalvatnsfjörður, Grímsey.
- Hvítserkur.
- Jökulsárgljúfur fyrir norðan.
- Jökulsárgljúfur og Dettifoss.
- Jökulsárgljúfur (x2).
- Kelduhverfi (x2).
- Möðrudalur.
- Norður.
- Norðurárdalur.
- Ólafsfjörður.
- Sauðárkrókur.
- Skefilstaðahreppur.
- Svarfaðardalur.
- Tröllaskagi (x2).
- Varmahlíð Skagafirði.
- Þingeyjarsýslur (x2).
- Þingið A hún.
- Öxarfjörður.

# Sp. 27. Hvaða þrír staðir/landsvæði finnst þér mest spennandi til ferðalaga á Íslandi

## 3. Annað á Vesturlandi/Vestfjörðum

- Aðalvík.
- Akranes.
- Barðasströndin (x3).
- Breiðafjörður.
- Búðardalur.
- Dynjandisfoss.
- Eyjarnar á Breiðafirði.
- Flatey á Breiðafirði (x2).
- Glymur.
- Grundarfjörður.
- Hellisandur.
- Hellnar.
- Husafell (x3).
- Hvalfjörður (x2).
- Ísafjarðardjúpið (x2).
- Nauteyri.
- Ólafsvík.
- Rauðisandur.
- Reykholt í Borgarfirði (x2).
- Skálanes.
- Skálavík.
- Snæfjallaströnd.
- Suðureyri.
- Tálknafjörður (x2).
- Vigur.
- Þingeyri.

## 4. Annað á Austurlandi

- Atlavík.
- Austur.
- Bjólfur.
- Botnatjörn.
- Djúpvogur (x3).
- Eiðar.
- Eskifjörður.
- Fáskrúðsfjörður.
- Fljótdalshérað.
- Gilið í Gilsá.
- Gjáfell og Gjánúpur.
- Héraðið.
- Langanes (x2).
- Langanes og Font.
- Loðmundarfirði.
- Lón í Örfum.
- Lónið Hornafirði.
- Reyðarfjörður.
- Stóruð.
- Stöðvarfjörður.
- Svæðið kringum Lagarfljót.
- Vopnafjörður (x3).
- Þórshöfn (x2).

## 5. Annað á hálendinu

- Askja (x2).
- Askja Kverkfjöll.
- Álftavatn.
- DrekaGil.
- Herðubreið.
- Kverkfjöll.
- Kverkfjöll, Herðubreiðarlindir, Öskjussvæðið.
- Laki (x2).
- Landmannahellir.
- Langisjór.
- Sprengisandur.
- Svæði kringum Laka.
- Veiðivötn (x3).

# Sp. 27. Hvaða þrjár staðir/landsvæði finnst þér mest spennandi til ferðalaga á Íslandi

## 6. Annað

- Afskekkir staðir og jeppaferðalög.
- Baðstaðir.
- Bústaður.
- Fallega staði.
- Fáfarnir staðir.
- Fjallgöngur.
- Fjörður.
- Fossar.
- Hringurinn (x2).
- Jarðböð.
- Jöklarnir okkar.
- Langt frá turistastöðum.
- Laugar.
- Litlir fossar.
- Núpsöræfi.
- Ókunnar slóðir.
- Ósnert náttúra.
- Óspillt náttúra fjarri þéttbýli.
- Skíðasvæði.
- Sumarbústaður með mikla óspilta náttúru.
- Sund.
- Sundstaðir og baðlón.
- Sveitin.
- Sögustaðir.
- Utan alfaraleiða.
- Veður.
- Veiðiár.
- Veitingastaðir.
- Þjóðgarðar landsins.
- Þjóðlendur.

# Leiðbeiningar um túlkun niðurstaðna

## Ertu hlynnt(ur) eða andvíg(ur) ...?

	Fjöldi	%	+/-
Mjög hlynnt(ur) (5)	217	27,6	3,1
Frekar hlynnt(ur) (4)	356	45,3	3,5
Hvorki né (3)	133	16,9	2,6
Frekar andvíg(ur) (2)	61	7,8	1,9
Mjög andvíg(ur) (1)	19	2,4	1,1
Hlynnt(ur)		72,9	3,1
Hvorki né		16,9	2,6
Andvíg(ur)		10,2	2,1
Fjöldi svara	786	100,0	
Tóku afstöðu	786	69,2	
Tóku ekki afstöðu	350	30,8	
Fjöldi aðspurðra	1.136	100,0	
Spurðir	1.136	95,8	
Ekki spurðir	50	4,2	
Fjöldi svarenda	1.186	100,0	
<b>Meðaltal (1-5)</b>		3,9	
Vikmörk ±		0,1	

Í **tíðnitöflu** má sjá hvernig svör þátttakenda dreifast á ólíka svarkosti. Þar má einnig sjá hversu margir tóku afstöðu til spurningarinnar og hversu margir voru spurðir. Í töflunni hér fyrir ofan má sjá að tæplega 28% þátttakenda eru mjög hlynnt því sem spurt var um og ríflega 45% frekar hlynnt. Ef teknir eru saman þeir sem segjast frekar og mjög hlynntir má sjá að í heildina eru tæplega 73% hlynnt málefnum. Vekja ber athygli á að hátt hlutfall aðspurðra, eða 30,8%, tók ekki afstöðu til spurningarinnar og er talan því rauðlituð því til áherslu.

**Meðaltal** er reiknað með því að leggja saman margfeldi af vægi svars og fjölda sem velja það svar og deila upp í summuna með heildarfjölda svara. Í töflunni hér fyrir ofan reiknast meðaltal skv. eftirfarandi formúlu: [Mjög hlynnt(ur) (fj. x 5) + frekar hlynnt(ur) (fj. x 4) + hvorki né (fj. x 3) + frekar andvíg(ur) (fj. x 2) + mjög andvíg(ur) (fj. x 1)] / Heildarfjöldi svara. Í þessu dæmi tekur meðaltalið gildi á kvarðanum 1 til 5 en meðaltalið tekur gildi á því bili sem kvarðinn er hverju sinni.

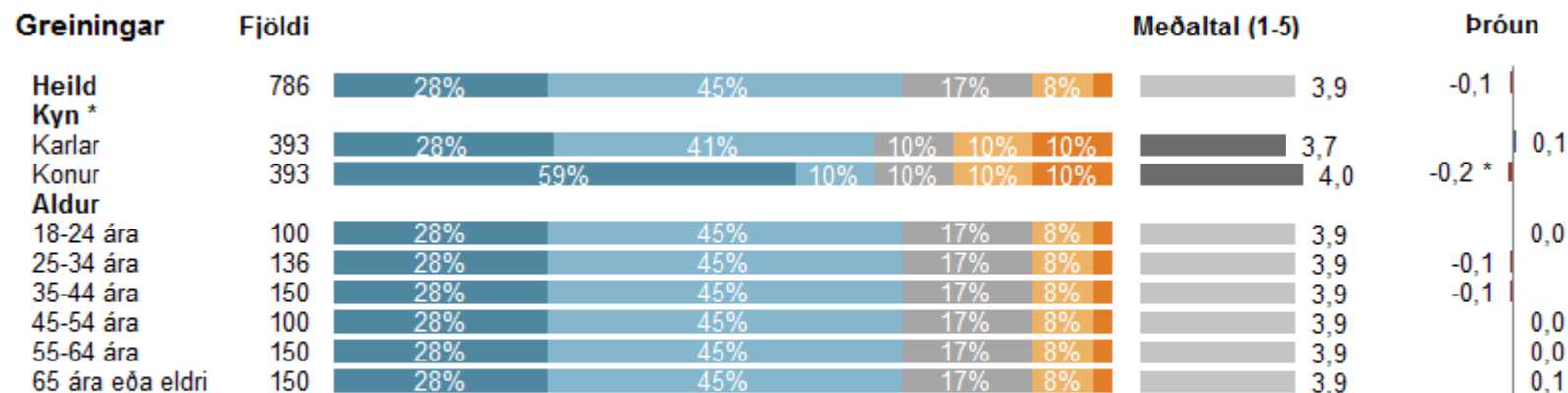
### Vikmörk (sjá +/- dálk í tíðnitöflu)

Til að geta áttað sig betur á niðurstöðum rannsókna er nauðsynlegt að skilja hvað vikmörk eru. Vikmörk eru reiknuð fyrir hverja hlutfallstölu og meðaltöl og ná jafn langt upp fyrir og niður fyrir töluna nema ef vikmörkin fara niður að 0% eða upp að 100%. Oftast er miðað við 95% vissu. Segja má með 95% vissu að niðurstaða sem fengin er úr rannsókn liggja innan þessara vikmarka ef allir í þýðinu eru spurðir. Í dæminu hér til hliðar má segja með 95% vissu að hefðu allir í þýði verið spurðir, hefðu á bilinu 24,5% til 30,7% (27,6% +/- 3,1%) verið mjög hlynnt málefnum. Einnig má nota vikmörk til að skoða hvort marktækur munur sé á fjölda þeirra sem velja ólíka svarkosti. Ef vikmörkin skarast ekki er marktækur munur á fjöldanum. T.d. væri hægt að segja með 95% vissu að marktækt fleiri einstaklingar séu frekar hlynntir málefnum en mjög hlynntir því.

### Greiningar og marktækt

Oft er gerð greining á hverri spurningu eftir lýðfræðibreytum, s.s. kyni, aldri og búsetu, sem og eftir öðrum spurningum í sömu könnun. Hér fyrir neðan má sjá greiningu eftir kyni og aldri þátttakenda. Þar sést t.d. að 28% karla eru mjög hlynntir málefnum á móti 59% kvenna. Í greiningum er jafnframt sýnt meðaltal mismunandi hópa og tekið fram hvort sá munur á meðaltölum sem kom fram á hópum í könnuninni er tölfræðilega marktækur. Þegar munurinn er marktækur er titillinn stjórnumerktur, eins og í tilfelli kynja spurningarinnar í greiningunni hér fyrir neðan. Að auki eru súlur sem sýna meðaltöl litaðar dökkgráar til áherslu.

Algengur misskilningur er að ef tölfræðiprófið er ekki marktækt þá sé ekkert að marka þá niðurstöðu. Það er hins vegar rangt, því merking tölfræðilegrar marktæktar felst í því hvort hægt sé að alhæfa mun sem kemur fram í könnun yfir á þýði. Í dæminu hér fyrir neðan má sjá að konur eru hlynntari málefnum en karlar og staðhæfa má með 95% vissu að þessi munur eftir kyni eigi sér einnig stað í þýðinu (t.d. meðal þjóðarinnar). Lengst til hægri á myndinni hér fyrir neðan er sýndar breytingar á meðaltölum frá síðustu mælingu. Í þessu dæmi má sjá að meðaltal kvenna hefur lækkað um 0,2 stig frá síðustu mælingu (er nú 4,0 og var síðast 4,2). Stjórnumerkingin við súluna vísar til þess að munur milli mælinga er tölfræðilega marktækur. Því má segja að konur séu nú að jafnaði síður hlynntar málefnum en þær voru í síðustu mælingu.



\* Marktækur munur á meðaltölum

■ Mjög hlynnt(ur) ■ Frekar hlynnt(ur) ■ Hvorki né ■ Frekar andvíg(ur) ■ Mjög andvíg(ur)

# Vigtun

Gögn rannsóknarinnar eru vigtuð til þess að úrtak endurspegli þýði með tilliti til kyns, aldurs og búsetu. Fjöldatölur í skýrslunni eru því námundaðar að næstu heilu tölu, en hlutföll og meðaltöl miðast við fjöldatöluna eins og hún væri með aukastöfum. Misræmi getur því verið á samanlögðum fjölda einstaklinga í greiningum og í tíðnitöflum.

## Hlutfall svarenda fyrir vigtun:

### Kyn:

Karlar	49,5%
Konur	50,5%

### Aldur:

18-29 ára	7,2%
30-49 ára	26,4%
50-67 ára	38,3%
68 ára og eldri	28,1%

### Búseta:

Höfuðborgarsvæðið	64,7%
Landsbyggðin	35,3%

## Hlutfall svarenda eftir vigtun:

### Kyn:

Karlar	49,9%
Konur	50,1%

### Aldur:

18-29 ára	19,9%
30-49 ára	32,7%
50-67 ára	28,3%
68 ára og eldri	19,1%

### Búseta:

Höfuðborgarsvæðið	64,2%
Landsbyggðin	35,8%

ÚTGEFIÐ Í MARS 2024



Geirsgata 9 • 101 Reykjavík • Iceland • Hafnarstræti 91 • 600 Akureyri • Iceland • Sími/Tel +354 535 5500 • [upplýsingar@ferdamalastofa.is](mailto:upplýsingar@ferdamalastofa.is)

[www.ferdamalastofa.is](http://www.ferdamalastofa.is)